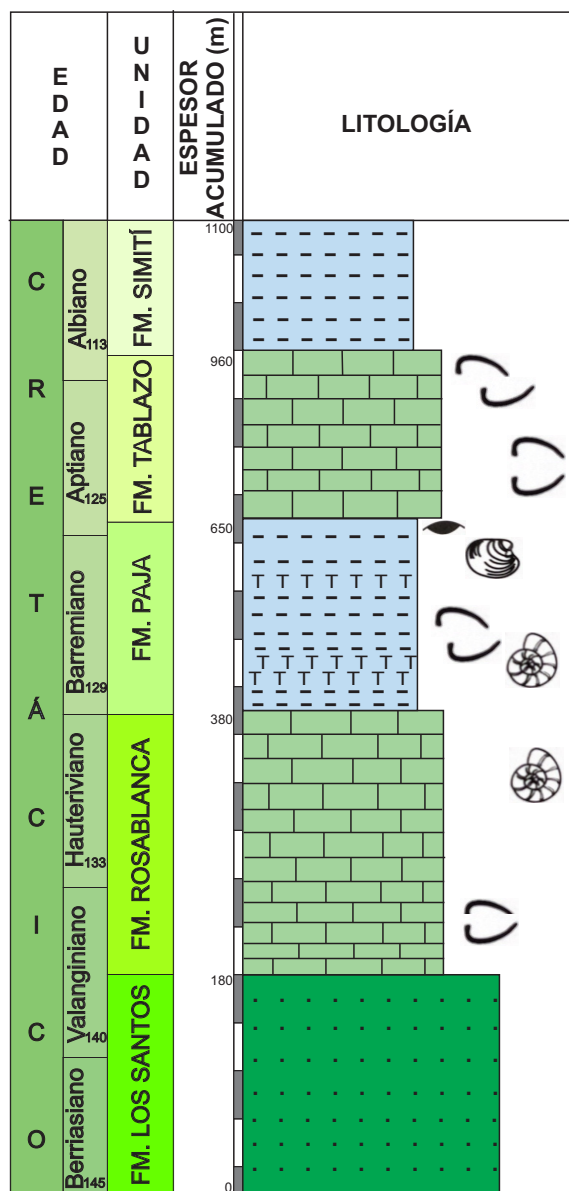


COLUMNA ESTRATIGRÁFICA GENERALIZADA



LEYENDA

Kis

FORMACIÓN SIMITÍ. Areniscas de grano fino, ligeramente lodosas en alternancia con arcillolitas grises y areniscas de grano fino lodosas color rojizo por alteración.

Kit

FORMACIÓN TABLAZO. Caliza gris y gris azulado arenosa a arcillosa con intercalaciones de shales negros y areniscas de grano fino.

Kip

FORMACIÓN PAJA. Shales negros cálcareos intercaladas con margas y limolitas silíceas, hacia el tope nódulos calcáreos y ferruginoso.

Kir

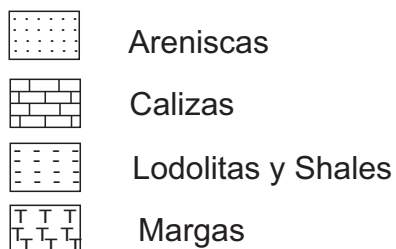
FORMACIÓN ROSABLANCA. Calizas micriticas de color gris oscuro intercaladas con capas de yeso y shales grises.

Kils


FORMACIÓN LOS SANTOS. Areniscas claras con estratificación cruzada, en artesas; areniscas de grano fino a grueso cuarzosas; areniscas medias lodosas.

CONVENCIONES

LITOLOGÍA



FÓSILES



ESTRUCTURAS SEDIMENTARIAS



AMBIENTE DEPOSITACIONAL

