

# INFORMES POR FACULTAD



Pag.

<b>1. Facultad de Ingeniería de Fisicomecánicas .....</b>	<b>2</b>
<b>2. Facultad de Ingenierías Físicoquímicas.....</b>	<b>48</b>
<b>3. Facultad de Ciencias Básicas.....</b>	<b>86</b>
<b>4. Facultad de Ciencias Humanas.....</b>	<b>126</b>
<b>5. Facultad de Salud.....</b>	<b>166</b>
<b>6. Instituto de Proyección Regional y Educación a Distancia (IPRED).....</b>	<b>202</b>



# INFORME DE SEGUIMIENTO A GRADUADOS 2008-2018

## Facultad de Ingenierías de Fisicomecánicas



C O N S T R U I M O S F U T U R O

Universidad  
Industrial de  
Santander



Relaciones Exteriores  
Programa de Egresados UIS  
2020

# Análisis

## Por facultades

### Facultad de Ingenierías de Fisicomecánicas

#### Muestreo por programa

42

Ingeniería Civil

31

Ingeniería de Sistemas

6

Diseño Industrial

30

Ingeniería Eléctrica

18

Ingeniería Electrónica

48

Ingeniería Industrial

36

Ingeniería Mecánica

211

Egresados entre el año 2009 - 2019



35%

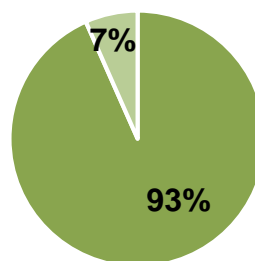
Mujeres



65%

Hombres

¿Ha realizado alguna actividad remunerada después de su grado?

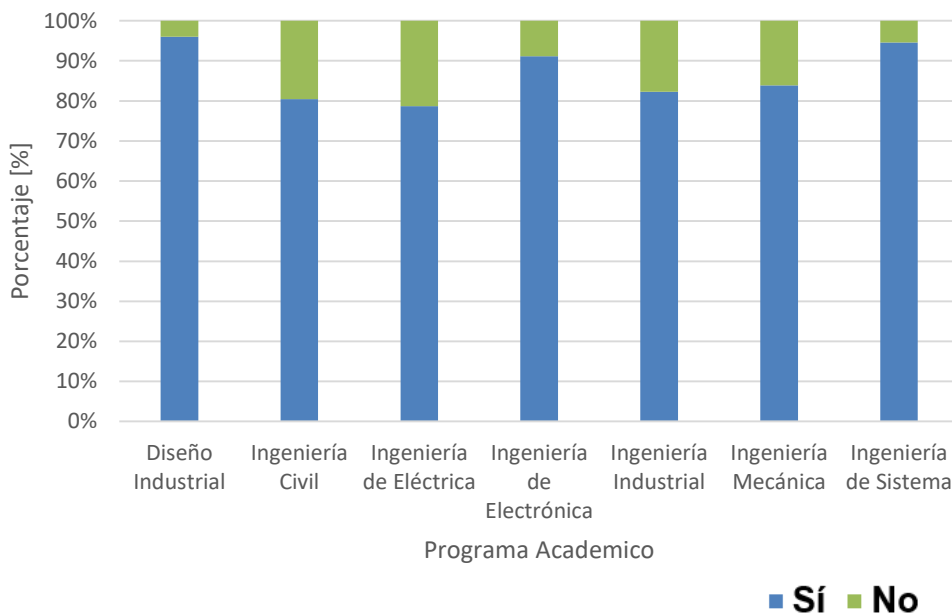


■ Sí ■ No

El 93% de encuestados indicó que después de su grado SÍ ha realizado una actividad remunerada.

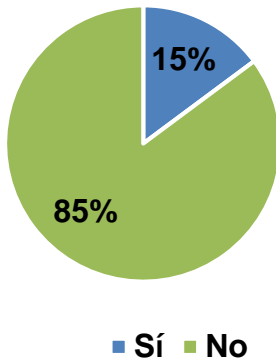
### Primer empleo

En la actualidad, ¿realiza alguna actividad remunerada?



Se puede evidenciar que al menos el 85% de los egresados encuestados de todos los programas de la Facultad de Ingenierías Fisicomecánicas han realizado al menos una actividad remunerada después de su grado.

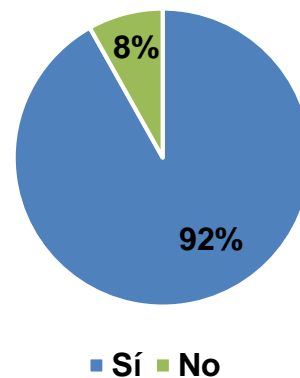
## ¿La actividad remunerada que usted realiza actualmente es su primer trabajo después de graduarse?



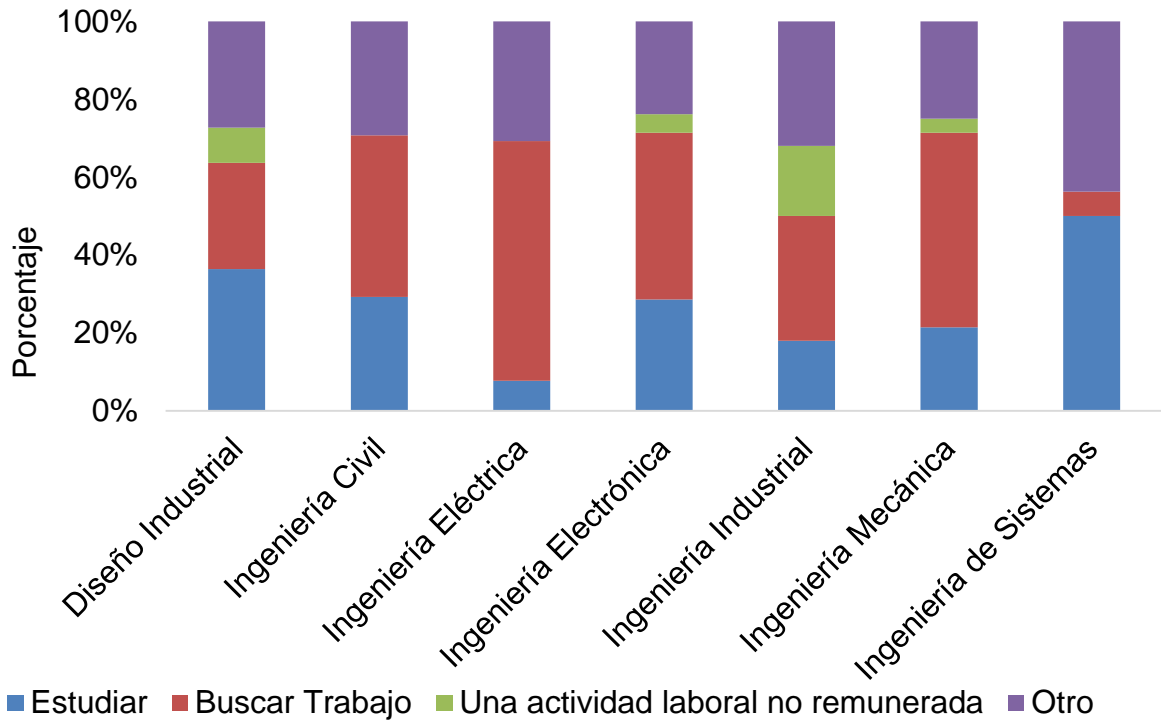
Del 100% de egresados, el 85% respondieron que su actividad remunerada realizada actualmente No es la primera después de haberse graduado. El 15% restante respondió que Si.

## ¿Esta actividad ocupaba la mayor parte de su tiempo?

Ante esta pregunta, casi el total de los egresados, el 92% de ellos respondieron que la actividad realizada actualmente Sí ocupa la mayor parte de su tiempo, sólo el 8% respondió que no.

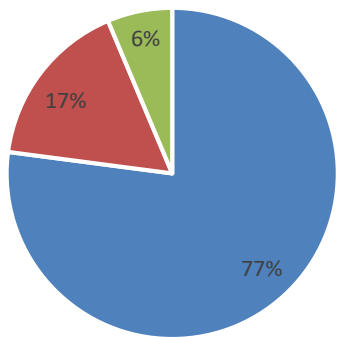


### ¿En qué actividad ocupaba la mayor parte de su tiempo?



Estos resultados por cada escuela, arrojaron que buscar trabajo es la actividad que ocupa la mayor parte del tiempo de los egresados, sobre todo los de Ingeniería eléctrica, Estudiar y otro tipo de actividad distinta a las mencionadas en la encuesta también fueron elegidas por un porcentaje sobresaliente de encuestados

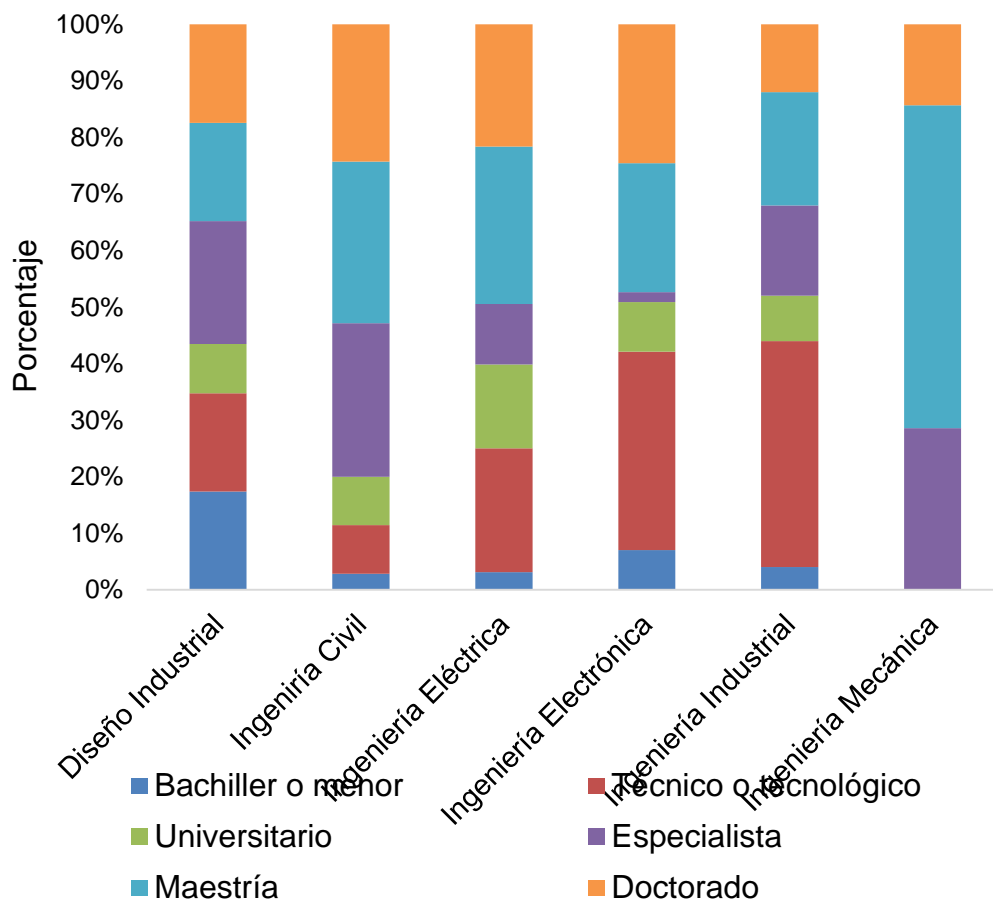
### ¿A los cuántos meses después de graduarse se vinculó a esa actividad remunerada o trabajo?



En términos generales, después de culminar los estudios los egresados de la Facultad de Salud cerca del 77% afirman haberse vinculado a una actividad remunerada a los 5 meses después de su grado , a diferencia del 17% quienes aseguran encontrarla después de los 6 meses.

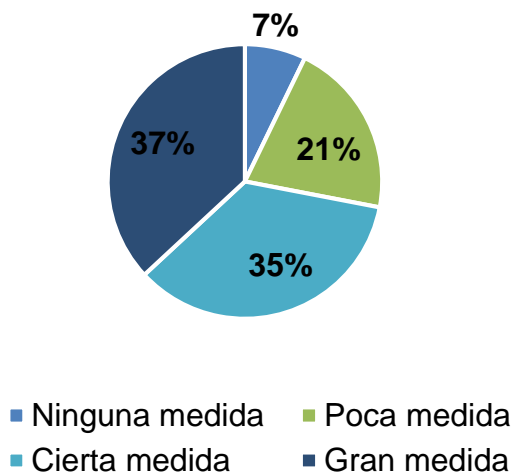
■ 0 - 5 meses ■ 6 - 12 meses ■ 12 meses o más ■

## ¿Qué nivel de formación considera era el más apropiado para la actividad o trabajo que usted desempeñaba?



Maestría era el nivel de formación más apropiado en los egresados de casi todas las escuelas para la actividad que desempeñaban, el nivel técnico o tecnológico fue elegido por un elevado porcentaje de encuestados en la escuela de Ingeniería eléctrica e industrial, el Doctorado también resaltó en todas las escuelas, de manera general, el nivel que menos porcentaje alcanzó fue el universitario.

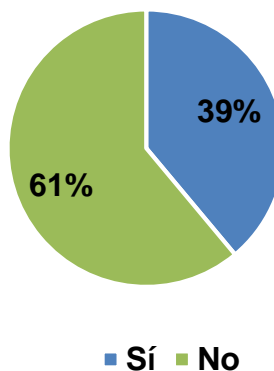
**En esa actividad o trabajo, ¿en qué medida utilizaba los conocimientos y habilidades que obtuvo en su programa de estudio?**



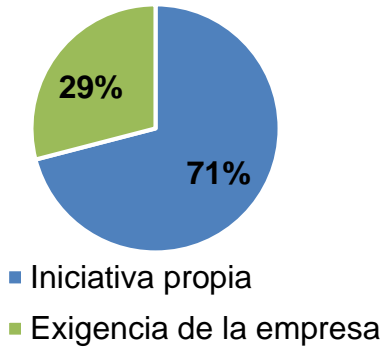
El 37% de los encuestados respondió que en su trabajo usa en gran medida los conocimientos y habilidades obtenidos en su programa de estudio, el 35% indicó que en Cierta medida, el 27% en Poca medida y solo el 7% mencionó que en Ninguna medida.

**Durante los primeros doce meses que desempeñó esa actividad o trabajo ¿requirió realizar algún curso o seminario?**

El 61% de los encuestados indicó que No tuvo la necesidad de realizar algún curso o seminario durante los primeros doce meses en su actividad, el otro 39% respondió que Sí.



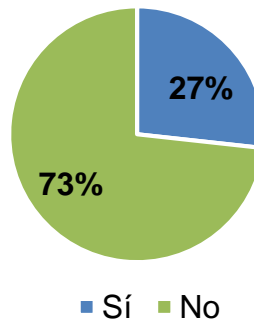
### Realizó este curso o seminario por:



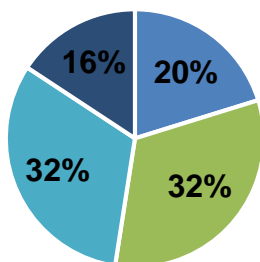
El 71% de los egresados que tuvieron que realizar el curso o seminario lo hicieron por iniciativa propia, el 29% por exigencia de la empresa.

### En esa actividad o trabajo, ¿usaba regularmente un idioma diferente al español?

En la actividad o trabajo de los egresados, el 73% de ellos no usaba regularmente un idioma distinto al español, el 27% restante indicó que sí.



Por favor califique su nivel de satisfacción con respecto al ingreso o salario de la actividad o trabajo que usted realizaba,

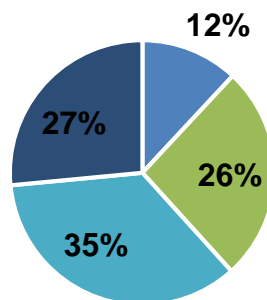


- Completamente insatisfecho
- Insatisfecho
- Satisfecho
- Completamente satisfecho

Insatisfecho y satisfecho fueron los dos niveles con mayores porcentajes, cada uno con 32% de los egresados que eligieron esta opción para calificar su nivel de satisfacción con respecto al salario recibido por la actividad que realizan. Un 20% indicó sentirse Completamente insatisfecho y un 16% completamente satisfecho.

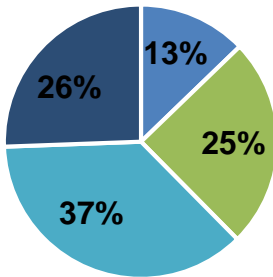
Por favor califique su nivel de satisfacción con respecto a la cantidad de horas que trabajaba en la actividad o trabajo que usted realizaba.

El 35% de los encuestados menciona estar satisfecho con la cantidad de horas laborales en el trabajo que realizaba, 26% Insatisfecho, 27% completamente satisfecho y un 12% completamente insatisfecho.



- Completamente insatisfecho
- Insatisfecho
- Satisfecho
- Completamente satisfecho

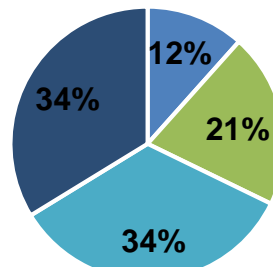
**Por favor califique su nivel de satisfacción con respecto a la aplicación de los conocimientos adquiridos en el programa del que se graduó en el trabajo que usted realizaba.**



- Completamente insatisfecho
- Insatisfecho
- Satisfecho
- Completamente satisfecho

El mayor porcentaje lo obtuvo la opción de satisfecho con un 37% de egresados que eligieron esta respuesta, 26% indicaron un nivel de satisfacción de completamente satisfecho, 25% insatisfecho y un 13% completamente insatisfecho.

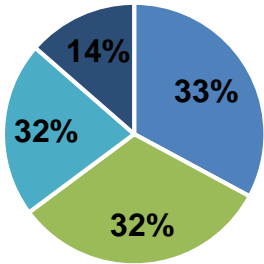
**Por favor califique su nivel de satisfacción con respecto los retos y desafíos intelectuales a desarrollar en la actividad o trabajo que usted realizaba,**



- Completamente insatisfecho
- Insatisfecho
- Satisfecho
- Completamente satisfecho

El nivel de satisfecho y completamente satisfecho presentaron igual porcentaje de 34%, el 21% de los encuestados indicaron sentirse insatisfechos y un 12% completamente insatisfechos con los retos a desarrollar en el trabajo que desempeñaron.

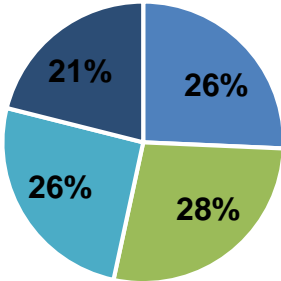
**Por favor califique su nivel de satisfacción con respecto a las oportunidades de ascenso en la actividad o trabajo que usted realizaba.**



- Completamente insatisfecho
- Insatisfecho
- Satisfecho
- Completamente satisfecho

Con respecto a las oportunidades de ascenso, los encuestados indicaron sentirse insatisfecho e insatisfecho con un 32% para cada nivel, un 33% de ellos expresaron haberse sentido completamente insatisfecho y un 14% completamente satisfecho en el trabajo que realizaban.

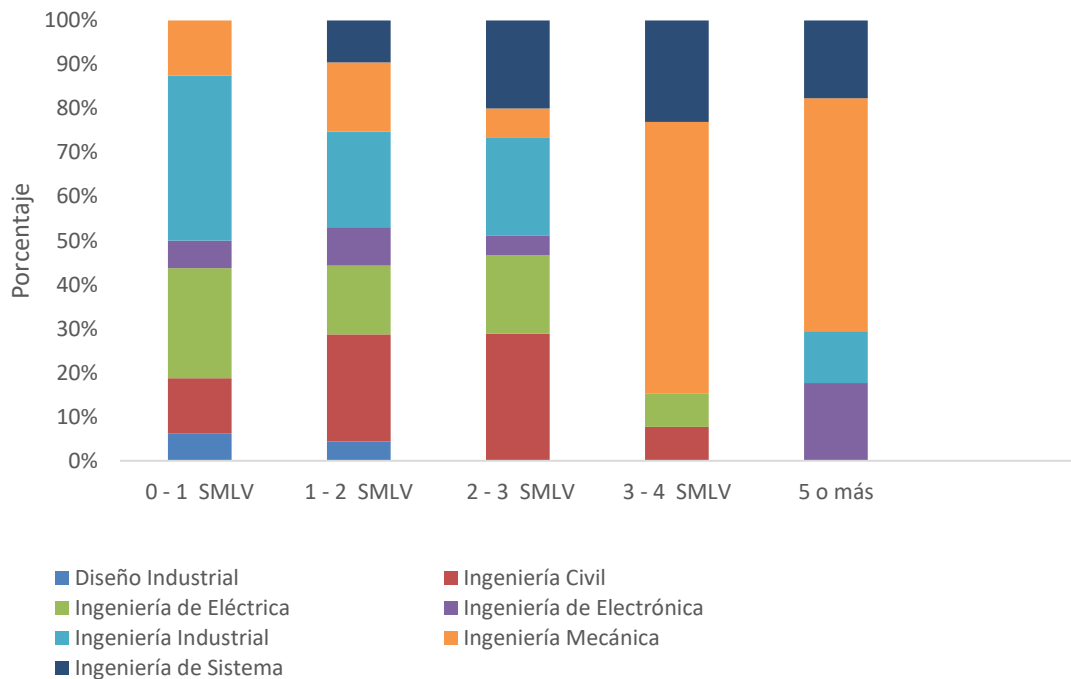
**Por favor califique su nivel de satisfacción con respecto a la estabilidad laboral en la actividad o trabajo que usted realizaba,**



Un 28% de los encuestados mencionaron sentirse Insatisfechos con respecto a la estabilidad laboral durante el trabajo que realizaron, un 26% lo obtuvo el nivel de satisfecho y completamente insatisfecho, por último, un 21% de los egresados indicaron el nivel de completamente satisfecho.

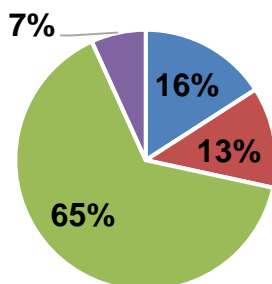
- Completamente insatisfecho
- Insatisfecho
- Satisfecho
- Completamente satisfecho

## ¿Cuál era su ingreso mensual, en pesos colombianos, asociado a la actividad o trabajo que realizaba?



Se puede observar que en general, en la Facultad de Físico Mecánicas existen egresados con salarios entre 1-2 salarios mínimos legales vigentes. Solo los egresados de la escuela Ingeniería Mecánica, Civil, Sistemas y Electrónica tienen salario de 5 o más SMLV.

## ¿Cuál de los siguientes factores influyó principalmente en su decisión de vincularse a esa actividad o trabajo?

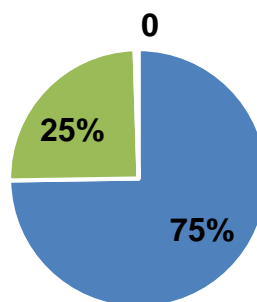


- Ingreso o salario
- No había trabajos disponibles en su campo de estudio

Ganar experiencia fue el factor más influyente elegido por los encuestados, pues el 65% de ellos indicó esta respuesta, el 16% mencionó que eligió ese trabajo por su salario, el 13% porque no habían más trabajos disponibles y solo un 7% indicó que por otro factor distinto a los mencionados.

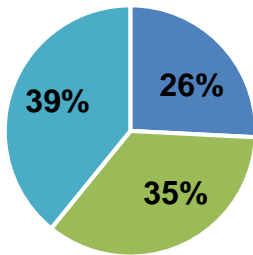
## En la primera actividad remunerada que realizó después de graduarse, usted era:

El 75% de los egresados después de graduarse realizaron su primera actividad remunerada como empleados, el 25% como contratistas por prestación de servicios o cuenta propia y sólo un 0,5% representado por 3 encuestados indicaron que como propietarios de una empresa o negocio.



- Empleado
- Contratista por prestación de servicios o cuenta propia
- Propietario de una empresa o negocio particular

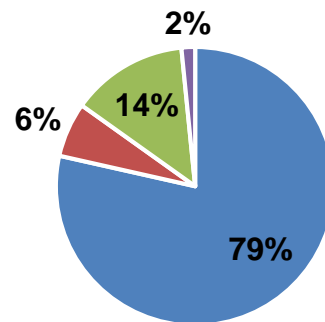
## ¿Qué tipo de contrato tenía?



- Contrato a término fijo a más de seis meses
- Contrato a término fijo a seis meses o menos
- Contrato a término indefinido

El 39% de los encuestados indicaron que en su primera actividad remunerada luego de graduarse tenían un contrato a término indefinido, el 35% a término fijo a seis meses o menos y un 26% a término fijo a más de seis meses.

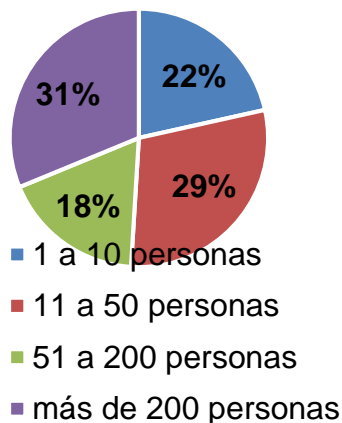
## ¿En qué sector estaba empleado?



De los egresados el 79% de ellos estaban empleados en el sector privado durante su primer trabajo remunerado, el 14% en el sector público, 6% en economía mixta y sólo un 2% en ONG.

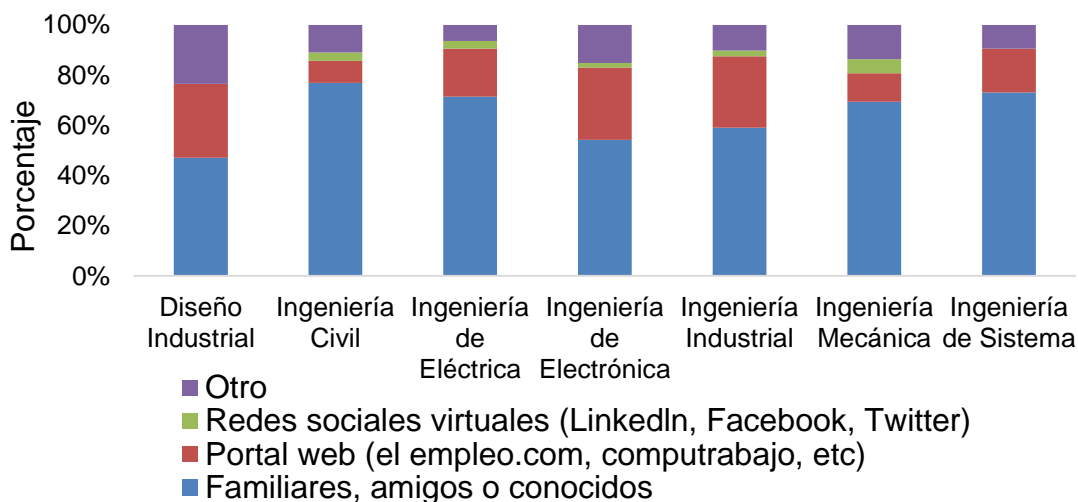
- Privado
- Economía mixta
- Público

## Aproximadamente, ¿cuántas personas trabajaban para la empresa/institución con la cual estaba vinculado?



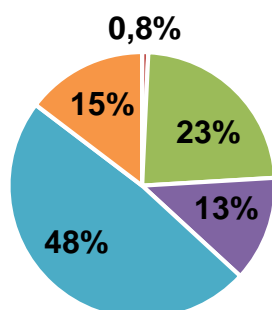
El 31% de encuestados indicaron que más de 200 personas trabajaban para la empresa con la cual estaba vinculado, un 29% que de 11 a 50 personas, el 22% que de 1 a 10 personas y un 18% que de 51 a 200 personas.

## ¿Qué canal de búsqueda le permitió conseguir ese empleo?



El canal de búsqueda más utilizado por los egresados para conseguir empleo son los familiares, amigos y conocidos el cual estuvo reflejado en cada una de las escuelas de la facultad, el segundo más utilizado son los portales web, otro tipo de canales fueron utilizados por todos los egresados en porcentajes bajos aunque, las redes sociales fue el canal menos empleado por los encuestados.

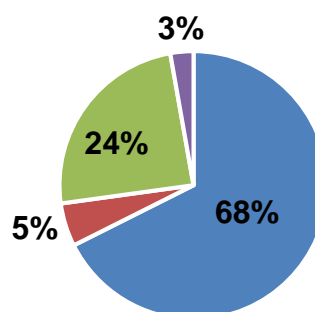
## ¿Cuál de las siguientes formas de trabajo realizaba por cuenta propia?



- Un oficio no cualificado (taxista, servicio doméstico, plomero, etc)
- Por comisión
- Por obra o labor
- Trabajo por honorarios
- Contrato por prestación de servicios

El 48% de los encuestados respondió que contrato por prestación de servicios fue la forma de trabajo que realizaba por cuenta propia, el 23% por obra o labor, 15% por otra forma distinta, un 13% por trabajo por honorario y sólo un 0,8% por comisión.

## ¿En qué sector se desempeñaba?

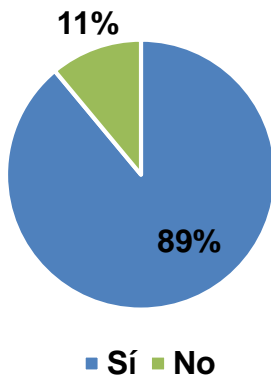


De los egresados que realizaban algún trabajo por cuenta propia, el 68% se desempeñaban en el sector privado, un 24% en el sector público, un 5% en economía mixta y solo un 3% en ONG.

- Privado
- Economía mixta
- Público
- ONG/entidades sin ánimo de lucro/fundaciones/

## Empleo actual

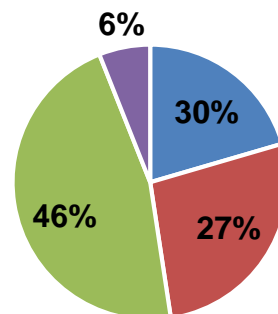
¿Esta actividad remunerada ocupa la mayor parte de su tiempo?



El 89% de los encuestados antes esta pregunta respondieron que Sí, la actividad remunerada ocupa la mayor parte de su tiempo. El 11% restante eligió el No como respuesta.

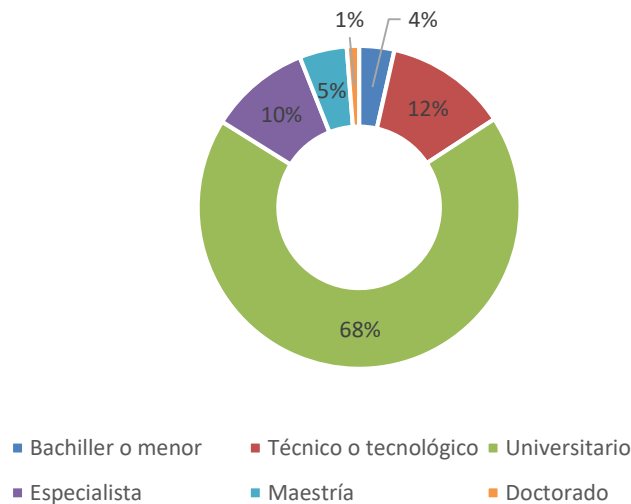
¿En qué actividad ocupa la mayor parte de su tiempo?

De los egresados que respondieron NO a la pregunta anterior, el 46% indicó que ocupan la mayor parte de sus tiempo en otra actividad distinta a las mencionadas, el 30% en estudiar, el 27% en buscar trabajo y un 6% en una actividad laboral no remunerada.



- Estudiar
- Buscar trabajo
- Otro
- Una actividad laboral no remunerada

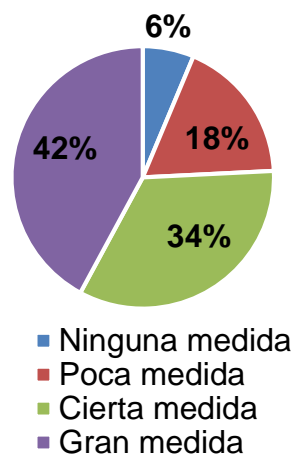
## ¿Qué nivel de formación considera es el más apropiado para la actividad o trabajo que desempeña?



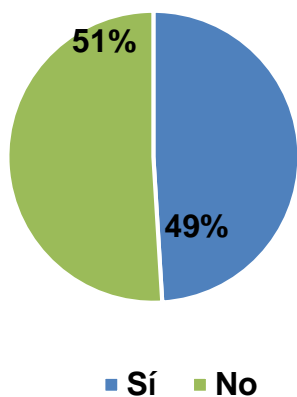
Por parte de los egresados por cada escuela, los de Diseño industrial fueron los que eligieron en mayor porcentaje el nivel técnico o tecnológico mas apropiado para su trabajo, así mismo los de Ingeniería electrónica. Bachillerato fue el nivel académico escogido por todos los encuestados en porcentajes similares,, excepto los de Ingeniería Civil, cuyo nivel mas elegido por ellos fue el Doctorado y maestría.

## En esta actividad o trabajo, ¿en qué medida utiliza los conocimientos y habilidades que obtuvo en su programa de estudio?

Un 42% de los encuestados expresaron que usan los conocimientos y habilidades adquiridos en su programa de estudio dentro de su trabajo en gran medida, un 34% en cierta medida, un 18% en poca medida y solo un 6% en ninguna medida.

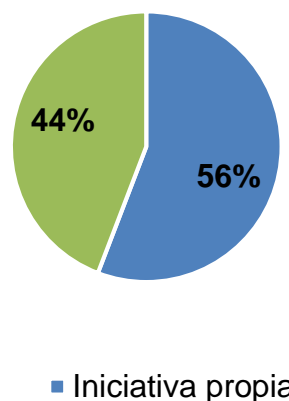


## Durante los primeros doce meses que desempeñó esta actividad o trabajo ¿requirió realizar algún curso o seminario?



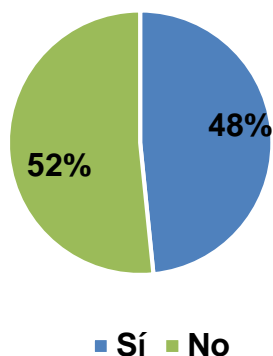
Dentro de los primeros doce meses en que los egresados se desempeñaron en su trabajo un 51% de ellos No requirió realizar cursos o seminarios, el 49% restante indicó que Sí.

## Realizó este curso o seminario por:



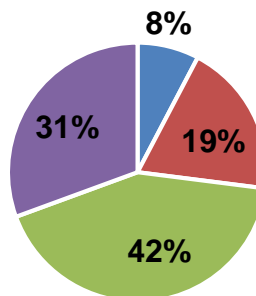
Dentro del 51% que indicaron que Sí realizaron un curso o seminario, el 56% de ellos lo hicieron por iniciativa propia y un 44% por exigencia de la empresa.

En su actividad o trabajo, ¿usa regularmente un idioma diferente al español?



51% de los encuestados No usan regularmente otro idioma distinto al español en su trabajo, el 48% restante Sí.

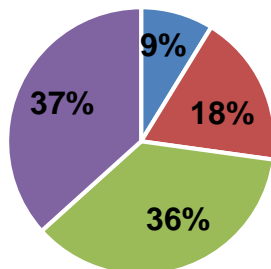
Por favor califique su nivel de satisfacción con las siguientes con respecto al ingreso o salario de su actividad o trabajo.



42% de egresados con respecto a su salario en el empleo que realiza esta Satisfecho, un 31% completamente satisfecho, 19% Insatisfechos y sólo un 8% completamente insatisfechos.

- Completamente insatisfecho
- Insatisfecho
- Satisfecho
- Completamente satisfecho

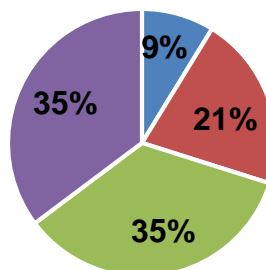
**Por favor califique su nivel de satisfacción con respecto a la cantidad de horas que trabaja en su actividad o trabajo**



- Completamente insatisfecho
- Insatisfecho
- Satisfecho
- Completamente satisfecho

En relación a la cantidad de horas que trabajan, un 36% se sienten satisfechos, 37% completamente satisfechos, 18% insatisfechos y un 9% completamente insatisfechos.

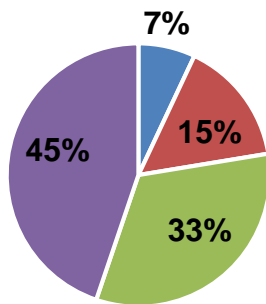
**Por favor califique su nivel de satisfacción con respecto a la aplicación de los conocimientos adquiridos en el programa del que se graduó en su actividad o trabajo.**



Con la aplicación de los conocimientos adquiridos en el programa del que se graduaron, 35% de los encuestados indicaron estar satisfechos de igual forma que Completamente satisfechos, un 21% Insatisfechos y sólo un 9% completamente insatisfechos.

- Completamente insatisfecho
- Insatisfecho
- Satisfecho
- Completamente satisfecho

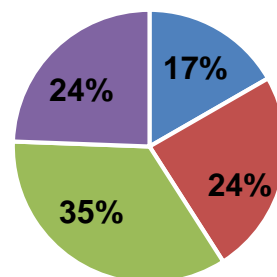
**Por favor califique su nivel de satisfacción con respecto a los retos y desafíos intelectuales realizados en su actividad o trabajo,**



- Completamente insatisfecho
- Insatisfecho
- Satisfecho
- Completamente satisfecho

Con los retos y desafíos intelectuales, el 45% de encuestados expresaron sentirse completamente satisfechos en su trabajo, un 33% satisfechos, un 15% insatisfechos y el 7% restante completamente insatisfechos.

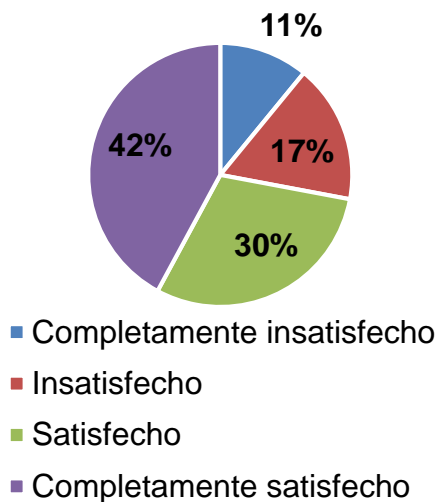
**Por favor califique su nivel de satisfacción con respecto a las oportunidades de ascenso en su actividad o trabajo,**



- Completamente insatisfecho
- Insatisfecho
- Satisfecho
- Completamente satisfecho

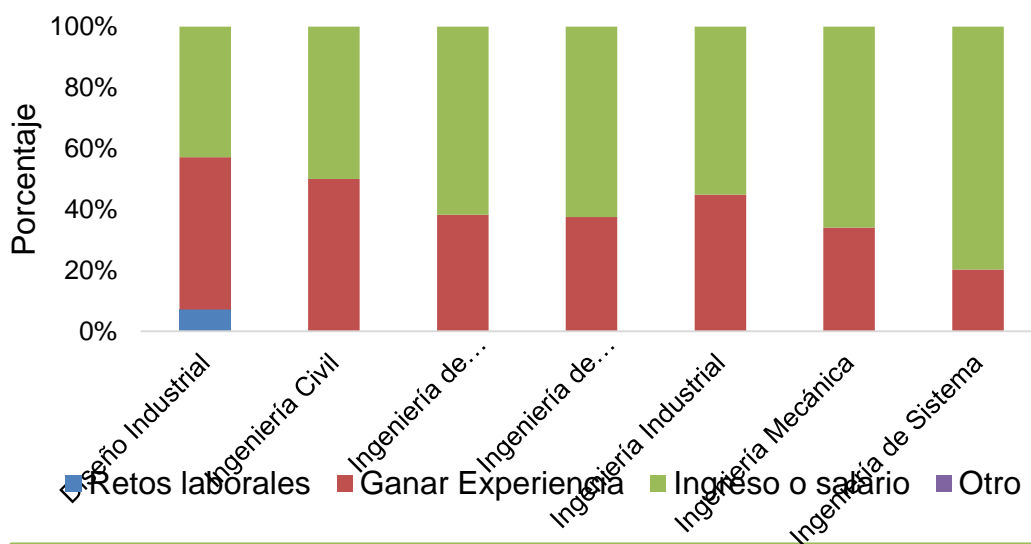
Con las oportunidades laborales, el 35% de los encuestados están satisfechos con su trabajo, el nivel de completamente satisfecho e insatisfecho recibieron un 24% cada uno, y, finalmente el 17% de los egresados indicaron estar completamente insatisfechos.

Por favor califique su nivel de satisfacción con respecto a la estabilidad laboral en su actividad o trabajo.



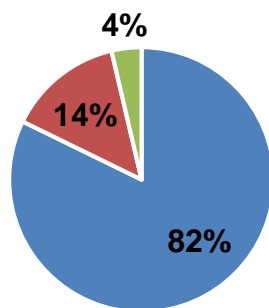
El 42% de los egresados están completamente satisfechos con la estabilidad laboral en su trabajo, un 30% satisfechos, un 17% insatisfechos y un 11% completamente insatisfechos.

¿Cuál de los siguientes factores influyó principalmente en su decisión de vincularse a esta actividad o trabajo?



El ingreso o salario fue el factor que mas influyó en los egresados de cada escuela de la facultad para tomar la decisión de vincularse a su trabajo, ganar experiencia también fue elegido de manera general pero un porcentaje menor, los retos laborales sólo fue elegido por un pequeño porcentaje de los egresados de Diseño industrial.

## En la actividad remunerada que usted realiza actualmente es:

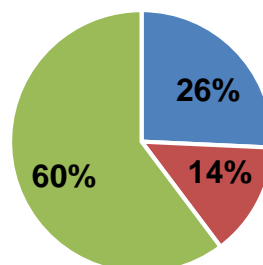


En la actividad remunerada que los egresados realizan actualmente, el 82% de ellos se desempeñan como empleados, el 14% como contratistas por prestación de servicio o cuenta propia y, sólo un 4% como propietarios.

- Empleado
- Contratista por prestación de servicios o cuenta propia
- Propietario de una empresa o negocio particular

## ¿Qué tipo de contrato tiene?

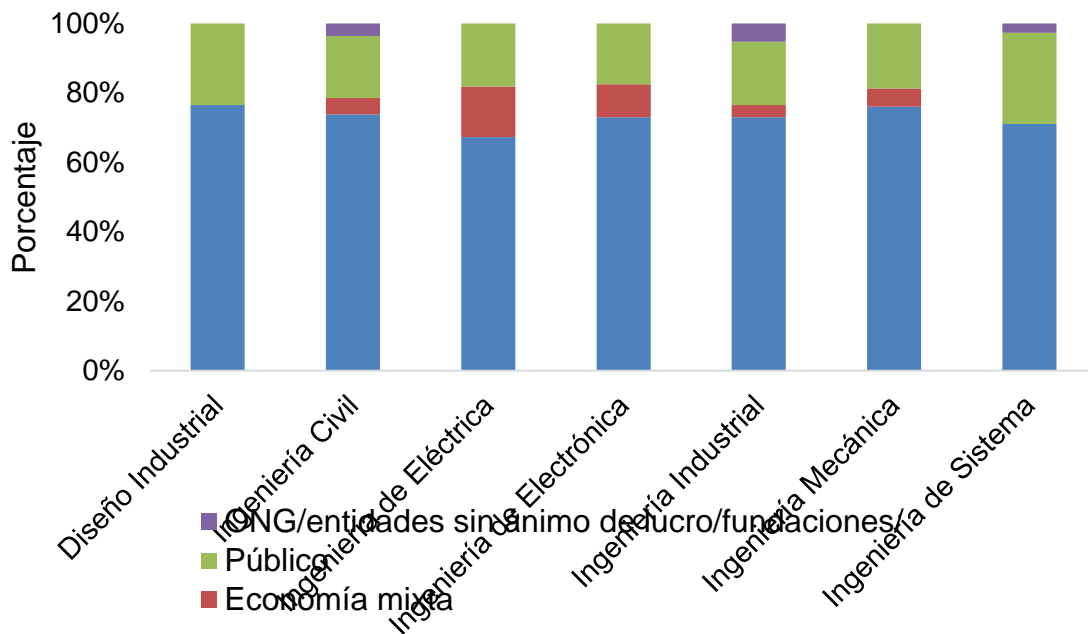
En esta actividad remunerada, el 60% tiene un contrato a término indefinido, el 26% un contrato a término fijo a más de seis meses y un 14% con contrato a término fijo a seis meses o menos.



- Contrato a término fijo a más de seis meses
- Contrato a término fijo a seis meses o menos
- Contrato a término indefinido

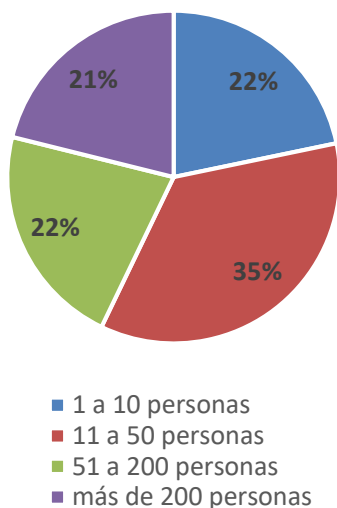
# Empleado

¿En qué sector está empleado?



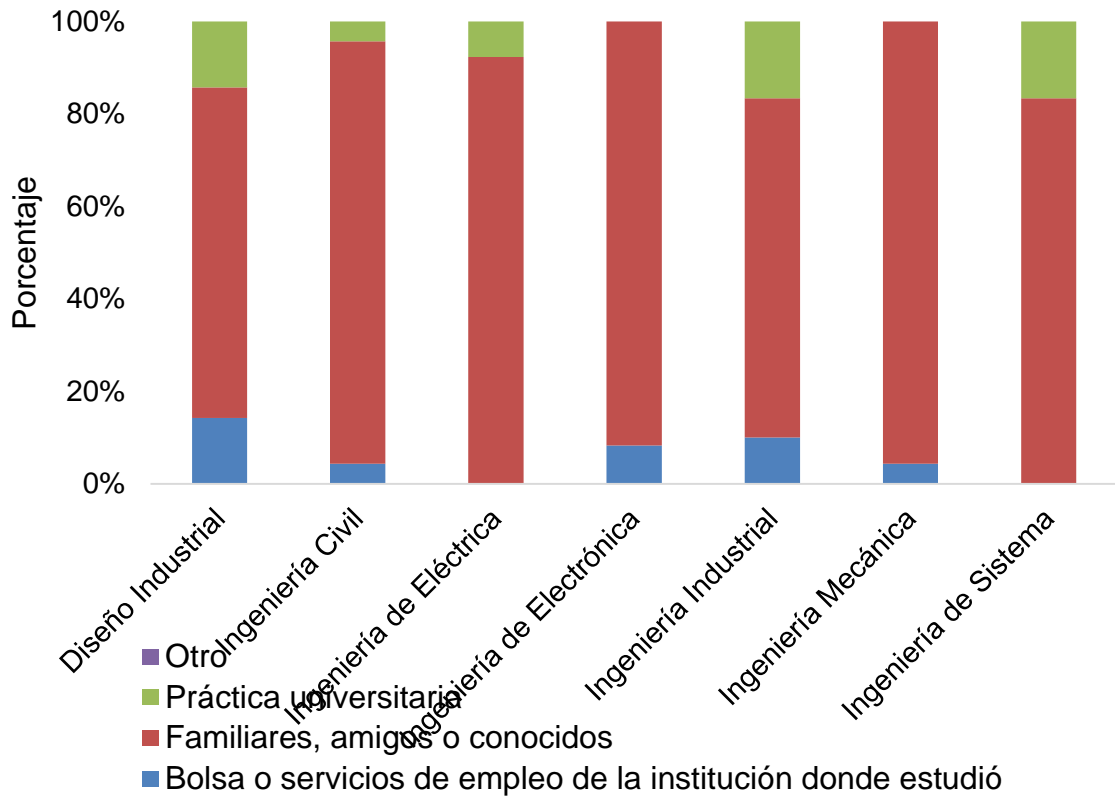
Más de la mitad de los encuestados de todos los programas académicos están empleados en el sector privado, un porcentaje menor en el sector público. Un pequeño porcentaje de los egresados de Ingeniería civil, Industrial y de sistemas están empleados en ONG

Aproximadamente, ¿cuántas personas trabajan para la empresa/institución con la cual está vinculado?



El 21% de los empleados trabajan en grandes empresas con mas de 200 trabajadores, el 22% y 35% en medianas empresas con 11 hasta 200 personas, tan solo un 22% trabajan en pequeñas empresas con máximo 10 personas.

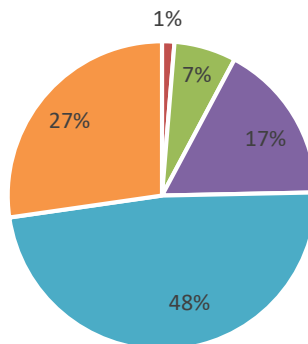
## ¿Qué canal de búsqueda le permitió conseguir este trabajo?



El canal de búsqueda más utilizado por la gran mayoría de los egresados de todas las escuelas para conseguir este trabajo fue a través de familiares, amigos y conocidos. Un porcentaje menor lo representaron las prácticas universitarias excepto para la escuela de Ingeniería electrónica y mecánica, así mismo, para la bolsa o servicios de empleo de la institución donde se graduó.

## Por cuenta propia/prestación de servicios

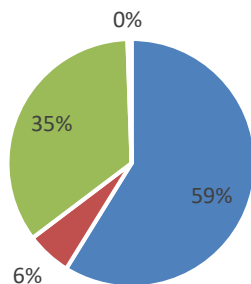
### ¿Cuál de las siguientes formas de trabajo realiza?



- Un oficio no cualificado (taxista, servicio doméstico, plomero, etc)
- Por comisión
- Por obra o labor
- Trabajo por honorarios
- Contrato por prestación de servicios

Los oficios de contrato por prestación de servicios y otros son las dos formas de empleo más predominan en los egresados, un 17% de ellos trabaja con trabajo por honorarios y el 7% por obra y labor.

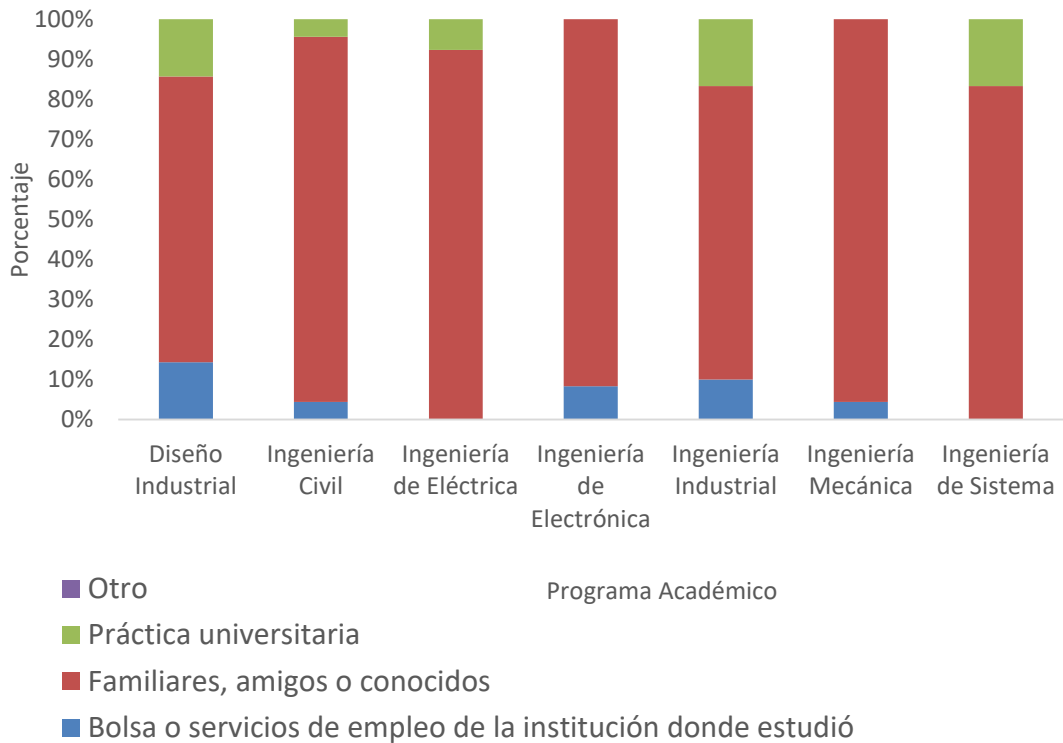
### ¿En qué sector se desempeña?



De los egresados que actualmente realizan una actividad remunerada, el sector privado y público es donde la gran mayoría de ellos se desempeñan.

- Privado
- Economía mixta
- Público
- ONG/entidades sin ánimo de lucro/fundaciones/

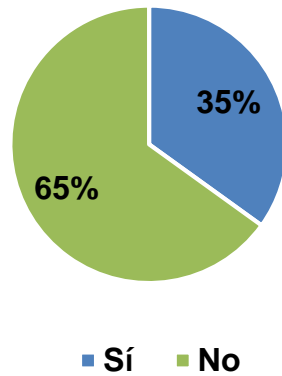
## ¿Qué canal de búsqueda le permitió conseguir este trabajo?



En todas las escuelas se evidencia que los familiares, amigos o conocidos fueron el canal más utilizado por el cual los egresados consiguieron su empleo actual, en Fisioterapia solo utilizaron este canal y los portales web, Las prácticas universitarias fueron elegidas por ciertos egresados de Diseño Industrial, Ingeniería; civil, eléctrica, industrial y sistemas al igual que los portales web.

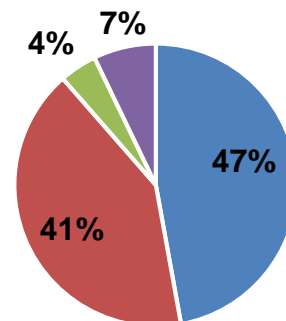
## Propietario de empresa o negocio particular

### ¿Tiene empleados?



El 64% de los egresados No tiene empleados, el 35% restante Sí.

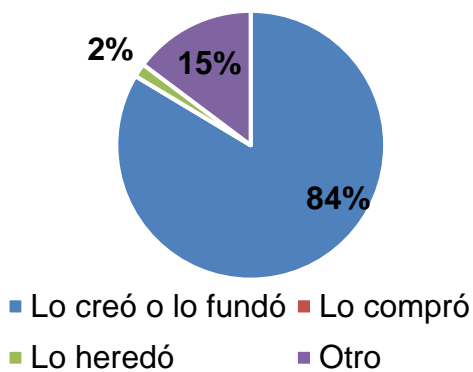
### ¿Cuántos propietarios tiene su negocio o empresa?



Casi la mitad de los encuestados, el 47% de ellos indicaron que en su negocio o empresa tienen 1 persona como propietario, 41% de 2 – 4 personas, 7% 11 o más y 4% 5 – 10 personas.

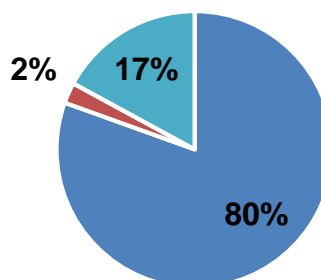
- 1 persona
- 2 - 4 personas
- 5 - 10 personas
- 11 o más

## ¿Cómo adquirió este negocio o empresa?



El 84% indicaron que su negocio o empresa lo creó o lo fundó, el 15% lo adquirió por otro medio distinto a los mencionados y sólo un 2% lo heredó.

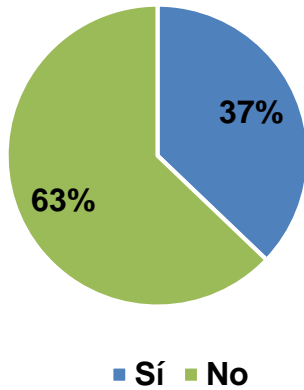
## ¿Cuál fue la principal fuente de financiación que usó para empezar o adquirir este negocio, finca o empresa?



En relación a la fuente principal de financiación que para adquirir este negocio, el 80% de los egresados indicaron que por ahorro personal, un 17% no necesitó financiación y un 2% por préstamos de un banco.

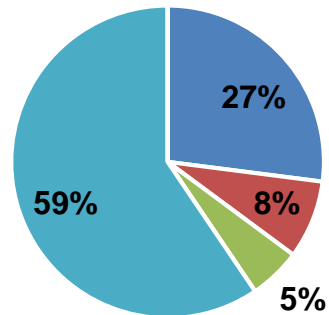
- Ahorro personal
- Préstamos de un banco o institución financiera
- Préstamos o apoyos del sector público/gobierno
- Préstamos de amigos, familia o conocidos
- No necesitó financiación

**¿La institución donde estudió le brindó herramientas para la formulación o ejecución de su proyecto empresarial o negocio?**



El 63% de los egresados mencionó que la institución donde estudió No le brindó herramientas para la formulación de su proyecto, el 37% restante indicó que Sí.

**¿Cuál de las siguientes herramientas ofrecidas por la institución le pareció la más efectiva, para emprender su empresa o negocio?**

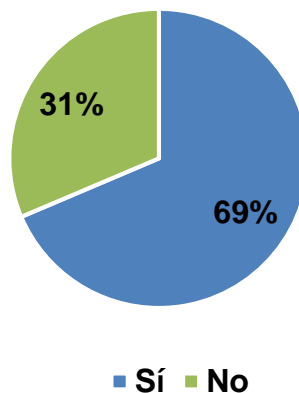


De los egresados que indicaron que Sí en la pregunta anterior, el 59% de ellos mencionó no hubo ninguna herramienta efectiva ofrecida por la institución para emprender su empresa, un 27% indicó que los cursos sobre emprendimiento, un 8% los semilleros o laboratorios y un 5% el proyecto de grado en temas de emprendimiento.

- Cursos sobre emprendimiento
- Semilleros o laboratorios de emprendimiento
- Proyecto de grado en temas de emprendimiento
- Financiamiento o aporte de capital
- Ninguno

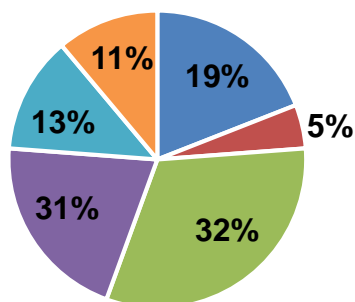
## ¿Desea conseguir un trabajo o realizar una actividad remunerada?

El 69% respondió que Sí desea realizar una actividad remunerada, el 31% restante indicó que No.



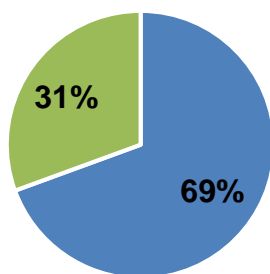
## ¿Cuál considera fue su principal dificultad para crear su negocio o empresa?

Asumir el riesgo fue la principal dificultad para crear el negocio elegida por un 32% de los encuestados, los tramites, exigencias y regulaciones con 31%, no contar con recursos propios un 19%, 13% por impuestos, 11% por otro tipo de dificultades y, 5% por difícil acceso a recursos financieros.



- No contaba con los recursos propios
- Difícil acceso a recursos financieros
- Asumir el riesgo
- Trámites, exigencias y regulaciones
- Impuestos
- Otro

## Durante el último mes, ¿hizo alguna diligencia para conseguir un trabajo o realizar una actividad remunerada?

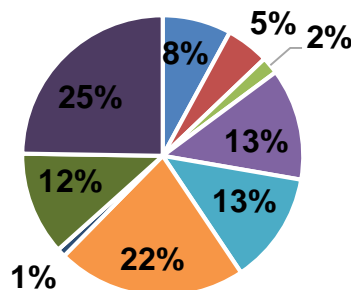


■ Sí ■ No

De los egresados que si desean conseguir una actividad remunerada, el 69% Sí ha hecho alguna diligencia para adquirirla durante el último mes. El 31% restante no ha realizado nada.

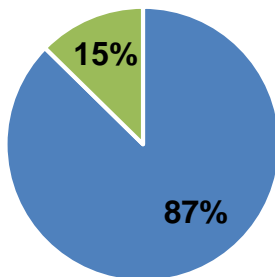
## Aunque desea trabajar, ¿por qué motivo no hizo diligencias para buscar un trabajo en el último mes?

De los que no han hecho ninguna diligencia para conseguir un trabajo, el 25% menciona que es a causa de otro tipo de motivo distinto al mencionado en la encuesta, el 22% porque no encuentra trabajo en su profesión, 13% porque no hay trabajo disponible y porque esta estudiando. Los demás motivos, estuvieron representados por porcentajes muy bajos.



- Ya encontró trabajo y está por iniciar (Pasar a la Sección 12)
- Responsabilidades familiares (Pasar a la Sección 12)
- Problemas de salud (Pasar a la Sección 12)
- Está estudiando
- No hay trabajo disponible en la ciudad o región
- No encuentra trabajo en su oficio o profesión

Si le resultara algún trabajo remunerado ¿Está disponible para empezar a trabajar?



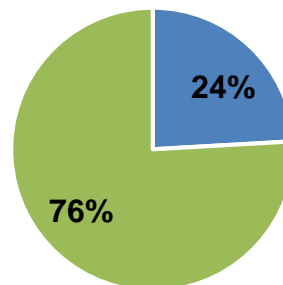
■ Sí ■ No

Con respecto a esta pregunta, el 87% de los egresados indicó que Sí, el otro 15% que No.

## Módulo: Búsqueda de empleo

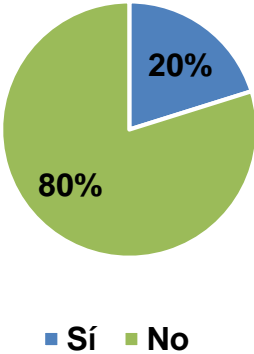
Indique si alguna vez ha experimentado discriminación por su sexo al momento de buscar empleo.

Con respecto a si los egresados han recibido discriminación por su sexo al buscar empleo, el 76% indicó que No, el 24% restante que Sí.



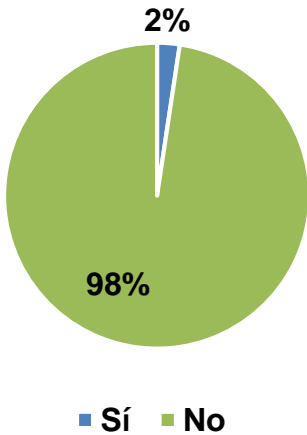
■ Sí ■ No

**Indique si alguna vez ha experimentado discriminación por su raza o etnicidad al momento de buscar empleo.**



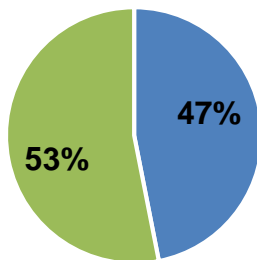
Discriminación por raza o etnicidad, el 80% de egresados eligió el No como respuesta, el 20% Sí.

**Indique si alguna vez ha experimentado discriminación por alguna discapacidad al momento de buscar empleo.**



Casi el total de los encuestados, el 98% indicó que No han sufrido discriminación por alguna discapacidad al momento de buscar empleo.

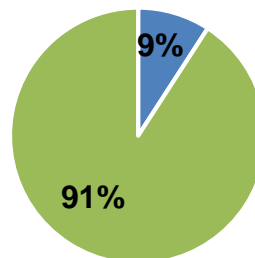
**Indique si alguna vez ha experimentado discriminación por su edad al momento de buscar empleo.**



■ Sí ■ No

Con respecto a la edad, los porcentajes estuvieron parejos, el 53% de los encuestados indicaron que No y el 47% que Sí.

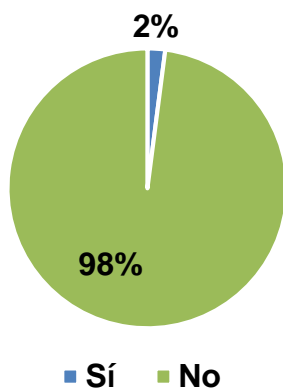
**Indique si alguna vez ha experimentado discriminación por creencia política o religiosa al momento de buscar empleo.**



■ Sí ■ No

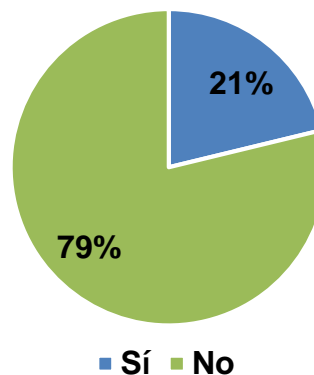
91% de los egresados No han sufrido discriminación debido a sus creencias tanto políticas como religiosas, un 9% de ellos Sí.

**Indique si alguna vez ha experimentado discriminación por su orientación sexual al momento de buscar empleo.**



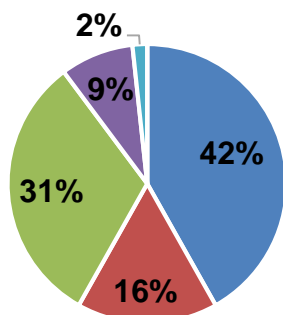
Debido a la orientación sexual, el 98% de encuestados indicaron que No han sido discriminados, sólo un 2% mencionó que sí.

**Indique si alguna vez ha experimentado discriminación por otro tipo de situación al momento de buscar empleo.**



El 79% indicó que no han sido discriminados por otro tipo de situación al momento de buscar empleo, el 21% de egresados restantes respondieron que Sí.

## ¿Cuál considera la principal dificultad a la hora de conseguir trabajo?

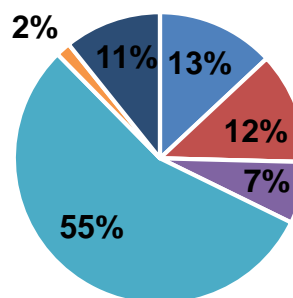


- Carece de la experiencia necesaria
- No hay oportunidades de trabajo
- El salario que le ofrecen es muy bajo
- No encuentra trabajo en su campo de estudio
- No sabe cómo buscarlo
- Otro (Respuesta abierta)

Un 42% de egresados expresaron que carecer de la experiencia necesaria es la principal dificultad a la hora de buscar empleo, el 31% indicaron que por los salarios ofrecidos son bajos, un 16% el no haber oportunidades de trabajo.

## ¿Cuál ha sido su principal canal de búsqueda de empleo?

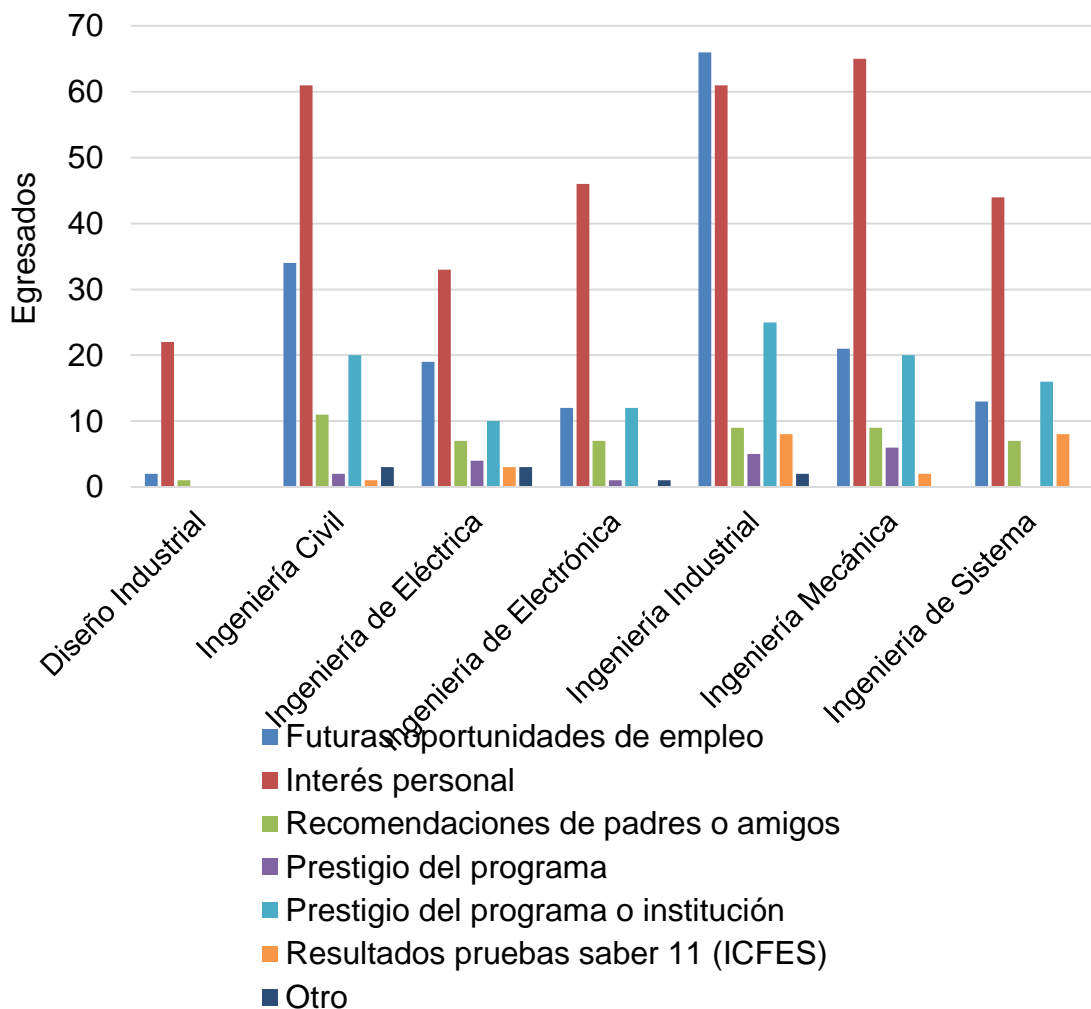
Los portales web son los canales de búsqueda más utilizados por los egresados, el 55% de ellos eligieron esta opción, el porcentaje restante estuvo dividido entre las demás opciones.



- Bolsa o servicios de empleo de la institución donde estudió
- Familiares, amigos o conocidos
- Práctica universitaria
- Unidad de Servicio Público de Empleo
- Portal web (el empleo.com, computrabajo, etc)
- Cajas de compensación
- Redes sociales virtuales (LinkedIn, Facebook, Twitter)

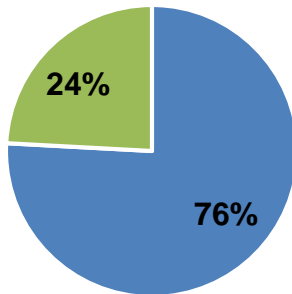
## Módulo: Grado de pertenencia

¿Cuál de los siguientes factores fue el más importante al momento de elegir su programa?



Interés personal fue el factor más elegido por los encuestados en prácticamente todas las escuelas, futuras oportunidades de empleo fue el factor más elegido por la escuela de ingeniería industrial y en porcentajes menores también fue elegida en las demás escuelas. Prestigio de programa y la institución también estuvo representada por un número considerable de encuestados excepto en la escuela de diseño industrial.

## Si usted pudiera elegir nuevamente, ¿seleccionaría el mismo programa del cual es titulado?

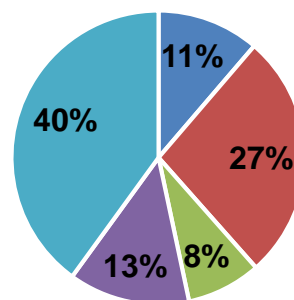


El 76% respondió que Si elegirían el mismo programa académico, el 24% restante No.

■ Sí ■ No

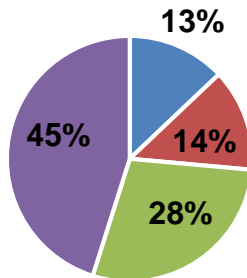
## ¿Cuál es la principal razón por la cual no elegiría el mismo programa?

De los egresados que no elegirían el mismo programa académico, el 40% indicaron que la razón es porque cambiaron de interés, un 27% porque ni encuentra trabajo en su campo de estudio, el 13% porque no está satisfecho con su salario actual.



- No era su programa de preferencia
- No encuentra trabajo en su campo de estudio
- No está satisfecho con su trabajo actual
- No está satisfecho con su salario actual

**En qué medida su programa de estudio ha sido una buena base para empezar a trabajar.**

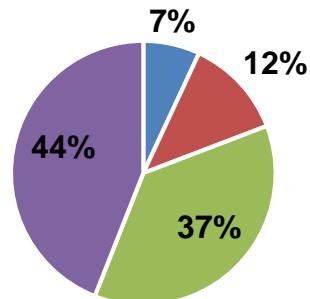


- Ninguna medida
- Poca medida
- Cierta medida
- Gran medida

45% de egresados indicaron que en gran medida, 28% en cierta medida, 14% en poca medida y finalmente un 13% en ninguna medida.

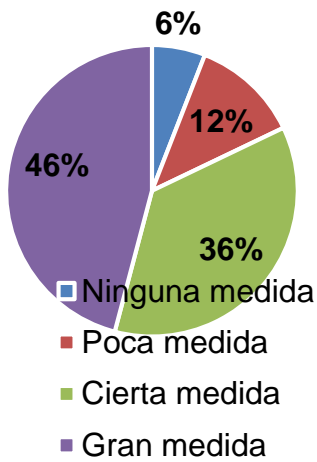
**En qué medida su programa de estudio ha sido una buena base para promover su aprendizaje en el trabajo.**

44% indicaron que su programa en gran medida ha sido una buena base para promover su aprendizaje en el trabajo, 37% indican que en cierta medida, 12% en poca medida y 7% en ninguna medida.



- Ninguna medida
- Poca medida
- Cierta medida
- Gran medida

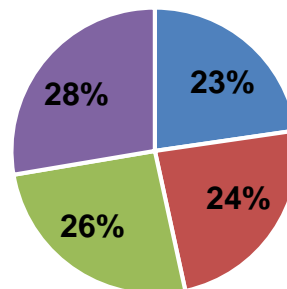
**En qué medida su programa de estudio ha sido una buena base para desempeño en las tareas laborales en el trabajo.**



Con respecto al desempeño en las tareas laborales, el 46% de egresados indican que su programa académico en gran medida ha sido una buena base, un 36% expresó que en cierta medida, 12% en poca medida y un 6% en ninguna medida.

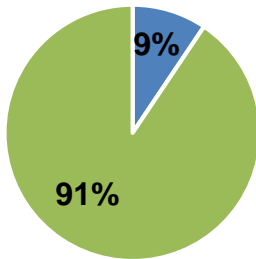
**En qué medida su programa de estudio ha sido una buena base para el desarrollo de habilidades empresariales en el trabajo.**

Con respecto a las habilidades empresariales, las medidas obtuvieron porcentajes cercanos entre ellas, el 26% de encuestados indicó que en cierta medida, 28% en gran medida, 24% en poca medida y 23% en ninguna medida.



- Ninguna medida
- Poca medida
- Cierta medida
- Gran medida

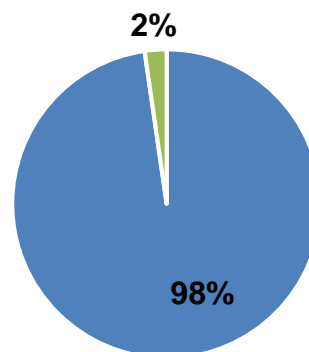
## Considera que por ser graduado de esta institución le han negado alguna oportunidad laboral



■ Sí ■ No

Ante esta pregunta, el 91% de egresados respondió que NO, sólo el 9% indicó que Sí.

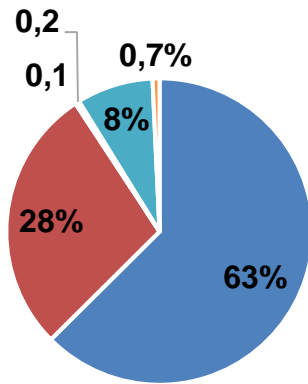
## ¿Le recomendaría a alguien formarse en la UIS?



Casi el total de encuestados respondió que sí con un 98%, tan solo un 2% indicó que No.

■ Sí ■ No

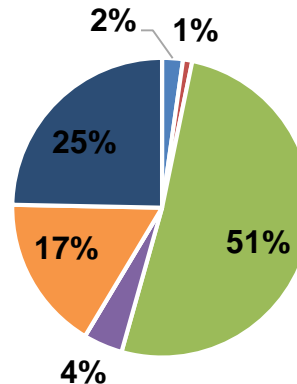
### ¿Cuál es la principal razón para recomendar esta institución?



- Calidad de la formación
- Reconocimiento de la institución
- Formación para crear empresa
- Becas o auxilios económicos
- Costo de formación
- Facilita conseguir empleo

La razón principal por la cual recomendar a la UIS es por su calidad de formación, opción elegida por el 63% de encuestados seguida por la opción de reconocimiento de la institución elegida por un 28%

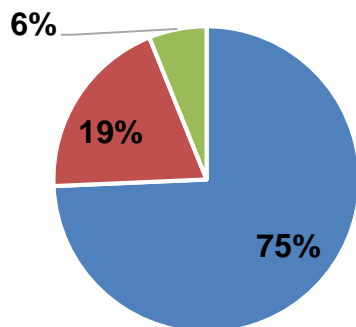
### ¿Cuál es la principal razón para no recomendar esta institución?



De los egresados encuestados que no recomendarían la institución, su principal razón para No recomendarla es por la poca formación para crear empresa y por otra razón distinta a las mencionadas.

- Baja calidad de la formación
- Poco reconocimiento de la institución
- Poca formación para crear empresa
- No cuenta con becas o auxilios económicos
- Costo de formación

## En el futuro, ¿le gustaría cursar otros estudios en esta institución?



75% de egresados respondieron que Sí les gustaría, 19% que No les gustaría y 6% ya están cursando otro estudio.

- Si me gustaría
- No me gustaría



# INFORME DE SEGUIMIENTO A GRADUADOS 2008-2018

## Facultad de Ingenierías Físicoquímicas



C O N S T R U I M O S F U T U R O

Universidad  
Industrial de  
Santander



Relaciones Exteriores  
Programa de Egresados  
UIS

Hernán Porras Díaz  
*Rector Universidad Industrial de  
Santander*

Orlando Pardo Martínez  
*Vicerrector Académico Universidad  
Industrial de Santander*

**-Equipo de Trabajo-**

David León Esteban  
*Coordinador Oficina Egresados UIS*

Angieth Liceth Rueda Buenahora  
*Estudiante de Economía  
Practicante  
Programa Instit. Egresados UIS*

**-Apoyo-**

Rafael Viana Barceló  
*Director de la Escuela de  
Economía y Administración*



**Universidad Industrial  
de Santander**

Cra. 27 calle 9  
Bucaramanga - Colombia  
Programa Institucional  
de Egresados UIS  
Casona La Perla  
PBX: (57) (7) 6344000.  
Ext. 1022 - 2871  
uisegresados@uis.edu.c  
o

# Análisis

## Por facultades

### Facultad de Ingenierías Físicoquímicas

#### Muestreo por programa

**23**

Geología

**32**

Ingeniería  
Metalúrgica

**69**

Ingeniería de petróleo

**93**

Ingeniería Química

**217**

Egresados  
encuestados  
entre el año  
2018 - 2018



**43%**

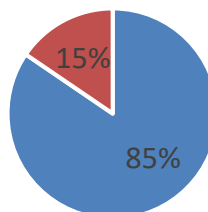
Mujeres



**57%**

Hombres

¿Ha realizado alguna actividad remunerada después de su grado?

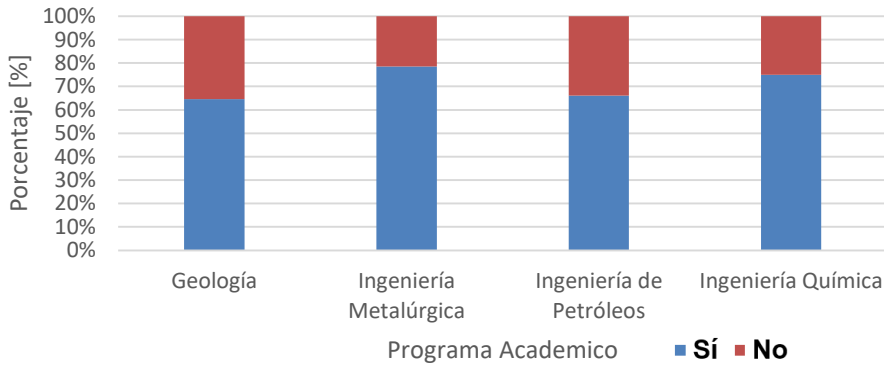


■ Sí ■ No

El 15% de los egresados encuestados de Ingeniería Físicoquímicas no han realizado aún una actividad laboral

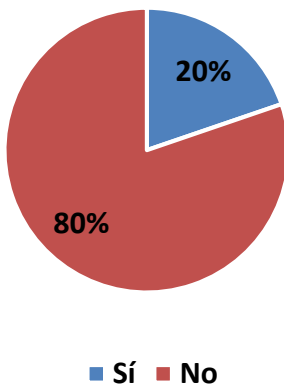
## Primer empleo

En la actualidad, ¿realiza alguna actividad remunerada?



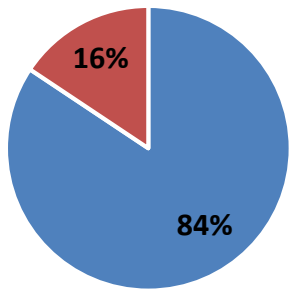
En la facultad de ingenierías fisicoquímicas, más del 50% de los graduados encuestados realizan una actividad actualmente.

¿La actividad remunerada que usted realiza actualmente es su primer trabajo después de graduarse?



De los encuestados que actualmente están realizando una actividad remunerada, el 20% afirma que es su primer trabajo después de la graduación. Los demás encuestados (el 80%) ya habían realizado alguna actividad remunerada con anterioridad.

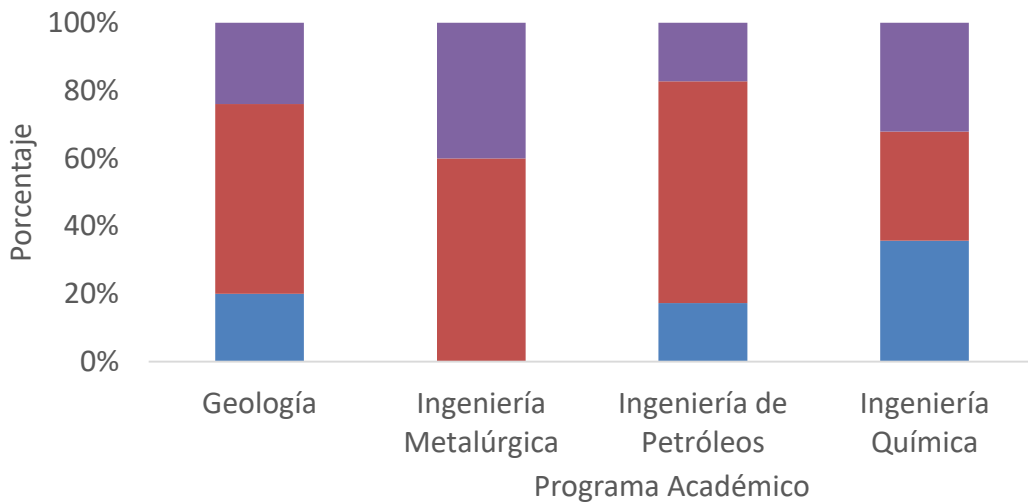
### ¿Esta actividad ocupaba la mayor parte de su tiempo?



■ Sí ■ No

Se puede observar que del total, el 84% respondió que la primera actividad realizada después de graduarse SI ocupaba la mayor parte de su tiempo.

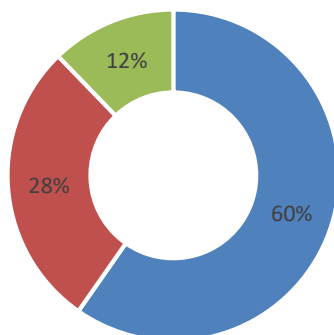
### ¿En qué actividad ocupaba la mayor parte de su tiempo?



■ Otro ■ Una actividad laboral no remunerada ■ Buscar Trabajo ■ Estudiar

En general, teniendo en cuenta las escuelas, de los que no realizan una actividad laboral actualmente, se logró ver que la mayoría de egresados ocupaba su mayor parte del tiempo en la búsqueda de un nuevo empleo u otras no especificadas. También se destaca un pequeño porcentaje relacionado con egresados que dedican la mayor parte del tiempo a la continuidad de sus estudios.

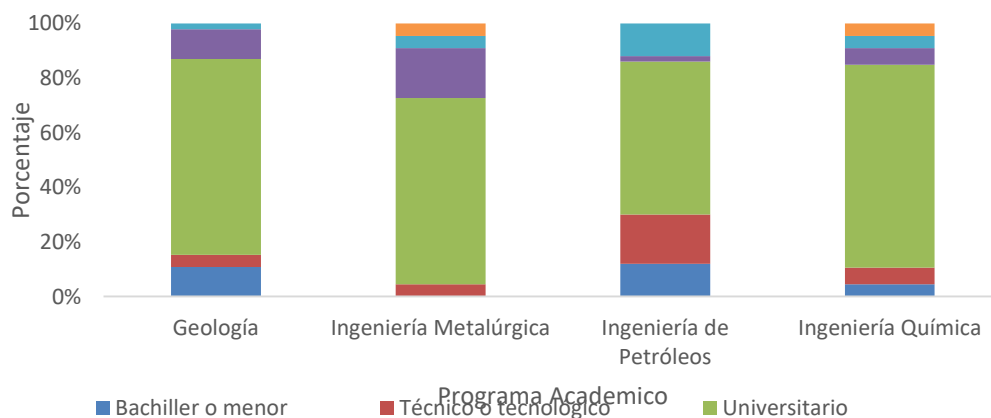
## ¿A los cuántos meses después de graduarse se vinculó a esa actividad remunerada o trabajo?



■ 0 - 5 meses ■ 6 - 12 meses ■ 12 meses o más

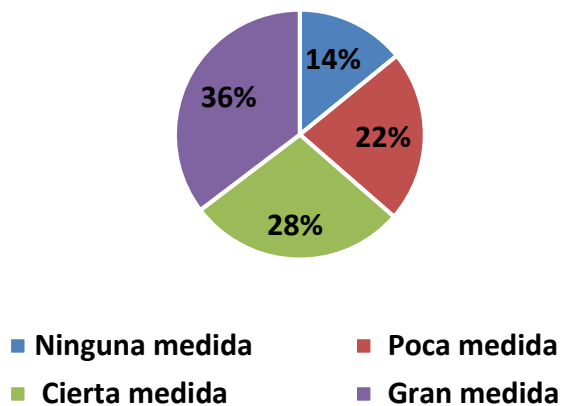
El 60% de los egresados se vincularon a una actividad laboral a los 5 meses después de su grado, sin embargo, también se puede ver reflejado un índice del 28% que asegura haber desempeñado una actividad laboral después de 6-12 meses de su graduación.

## ¿Qué nivel de formación considera era el más apropiado para la actividad o trabajo que usted desempeñaba?



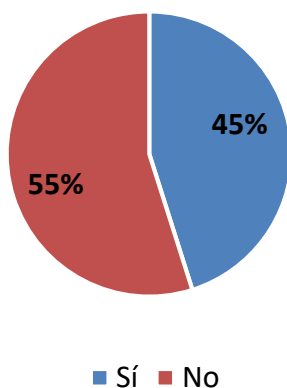
En general, un 84% de todos los egresados de la Facultad de fisicoquímicas expresaron que el nivel universitario fue la formación más apropiada para la adquisición del trabajo. No obstante, los egresados de la carrera de ingeniería de petróleos consideran que con la formación de técnico, tecnólogo, o bachiller también podían desarrollar sus actividades.

**En esa actividad o trabajo, ¿en qué medida utilizaba los conocimientos y habilidades que obtuvo en su programa de estudio?**



Gran cantidad de encuestados, precisamente el 36% de ellos utilizaron durante su empleo los conocimientos adquiridos en su programa de estudio en gran medida, el 28% en cierta medida, 22% en poca medida y sólo el 14% en ninguna medida.

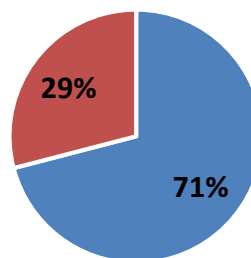
**Durante los primeros doce meses que desempeñó esa actividad o trabajo ¿requirió realizar algún curso o seminario?**



Ante esta pregunta, el 45% de los egresados respondieron que SI necesitaron un curso especializado o seminario para desempeñarse de mejor manera en su primera actividad laboral remunerada, es decir, un poco menos de la mitad de los encuestados. Los demás, un 55% lograron desempeñarse hábilmente con los conocimientos adquiridos en su pregrado.

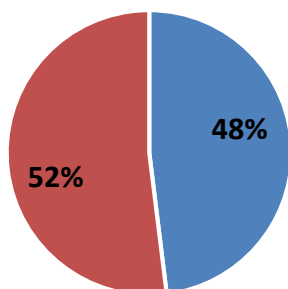
### Realizó este curso o seminario por:

Del los egresados que realizaron un curso o seminario para su primer trabajo, más de la mitad de ellos, un 71%, respondió que estos cursos o seminarios los realizó por iniciativa propia. Un 29% lo realizaron por exigencia de la empresa.



■ Iniciativa propia ■ Exigencia de la empresa

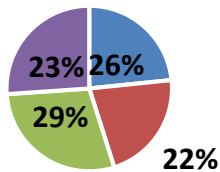
### En esa actividad o trabajo, ¿usaba regularmente un idioma diferente al español?



■ Sí ■ No

El 52% respondió que NO usó un idioma distinto al Español durante su primer empleo, el 48% restante si requería el uso considerable de otro idioma.

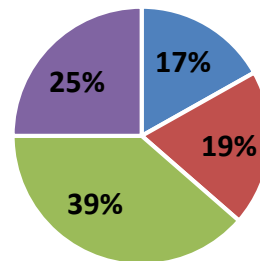
Por favor indique su nivel de satisfacción con relación al Ingreso o Salario obtenido de la actividad o trabajo que usted realizaba.



- Completamente insatisfecho
- Insatisfecho
- Satisfecho

El nivel de satisfacción se repartió de la siguiente manera: el 29% de los egresados se sintieron satisfechos durante su primer trabajo con respecto a su salario, el 22% insatisfecho, 23% muy insatisfecho y solo el 26% expresaron una insatisfacción elevada.

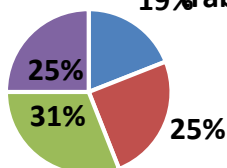
Por favor indique su nivel de satisfacción con la cantidad de horas que trabajaba en la actividad o trabajo que usted realizaba.



- Completamente insatisfecho
- Insatisfecho
- Satisfecho
- Completamente satisfecho

En este caso, el 39% de los encuestados estuvieron satisfechos con respecto a las horas de trabajo, 25% de ellos muy satisfechos, 19% insatisfechos y sólo el 17% muy insatisfecho con este aspecto laboral.

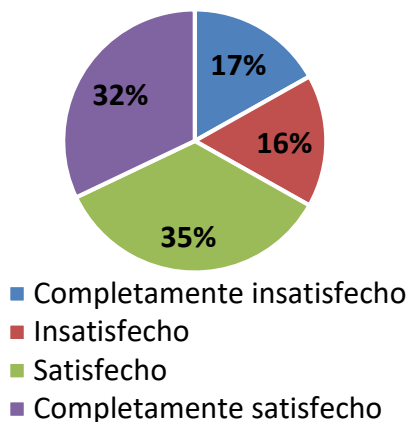
Por favor indique su nivel de satisfacción respecto a: la Aplicación de los conocimientos adquiridos en el programa del que se graduó en la actividad o trabajo que usted realizaba.



- Completamente insatisfecho
- Insatisfecho
- Satisfecho

Con respecto a esta pregunta, el 25% de encuestados el nivel de muy satisfechos con los conocimientos adquiridos en su pregrado para llevar a cabo su trabajo, un 31% expresaron sentirse satisfechos, 25% insatisfacción y un 19% que se sintieron muy insatisfechos con el conocimiento adquirido.

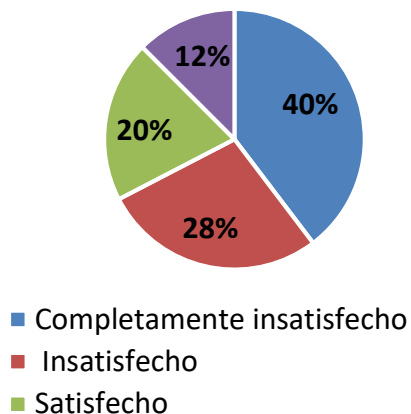
**Por favor indique su nivel de satisfacción respecto a los Retos y desafíos intelectuales requeridos en la actividad o trabajo que usted realizaba.**



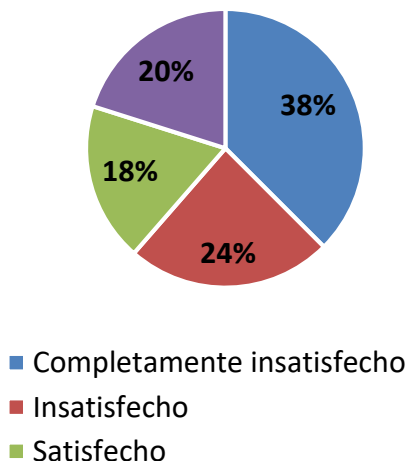
El nivel de muy insatisfecho solo lo eligió un 17% de los encuestados, insatisfecho un 16%, Satisfecho un 35% y más de la mitad de ellos, el 32% expresaron haberse sentido muy satisfechos con los retos y desafíos intelectuales requeridos en su trabajo.

**Por favor indique su nivel de satisfacción respecto a las Oportunidades de ascenso en la actividad o trabajo que usted realizaba.**

Con las oportunidades de ascenso en el trabajo que realizaba, el 40% de los egresados indicaron haberse sentido muy insatisfechos, 28% insatisfechos, 20% satisfechos y tan solo el 12% muy satisfechos.

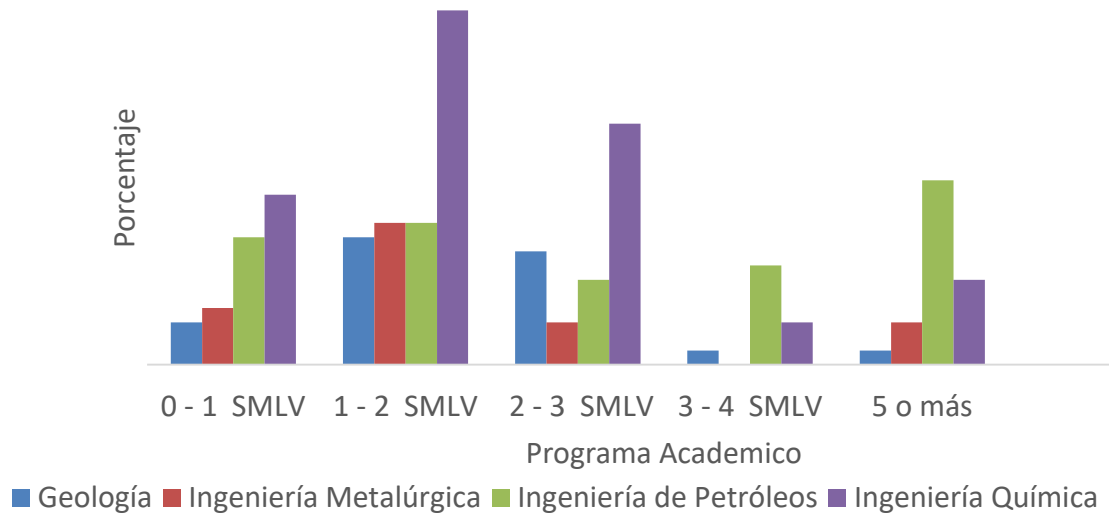


**Por favor indique su nivel de satisfacción respecto a la Estabilidad laboral en la actividad o trabajo que usted realizaba.**



El nivel de satisfacción en los egresados con respecto a su estabilidad laboral fue similar entre ellos, muy insatisfecho y satisfecho estuvieron representados con el 20% y 18% respectivamente, 24% insatisfecho y 38% muy insatisfecho.

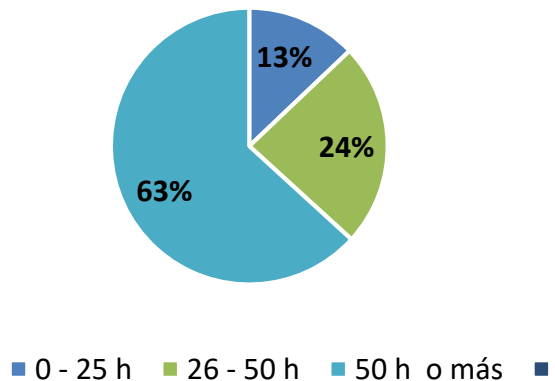
## ¿Cuál era su ingreso mensual, en pesos colombianos, asociado a la actividad o trabajo que realizaba?



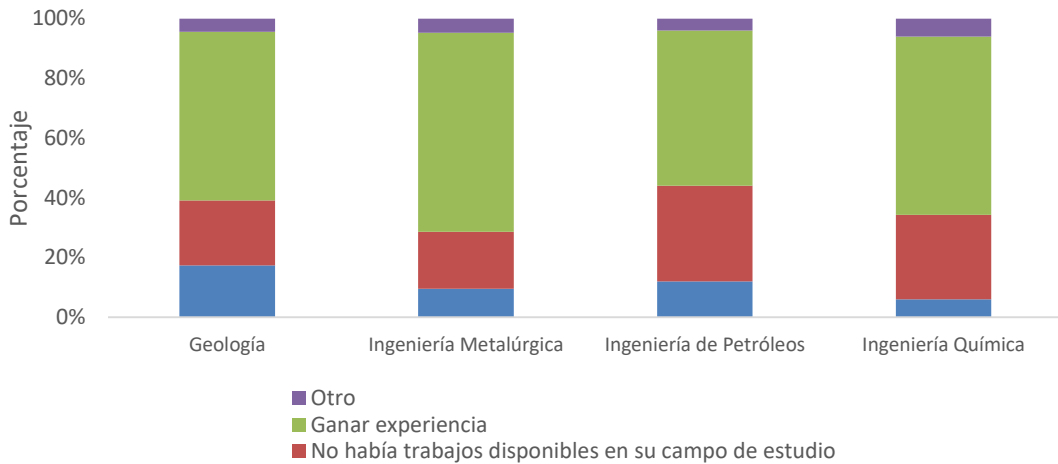
Se encontró que el salario promedio los egresados de la facultad de fisicoquímicas se encuentran entre 2-3 salarios mínimos. No obstante, se encontró que en todas escuelas se evidenció una distribución en cada uno de los rangos des salario, no obstante, salarios mayores a 3 salarios mínimos se presentaban principalmente en ingeniería de petróleos.

## En promedio, ¿cuántas horas a la semana le dedicaba a esa actividad o trabajo?

En la grafica se observa que la gran mayoría de egresados trabajan 50 o más horas semanalmente, lo cual representa trabajos de tiempo completo. No obstante un porcentaje de 13% respondió entre 0-25 horas, es decir, medio tiempo.

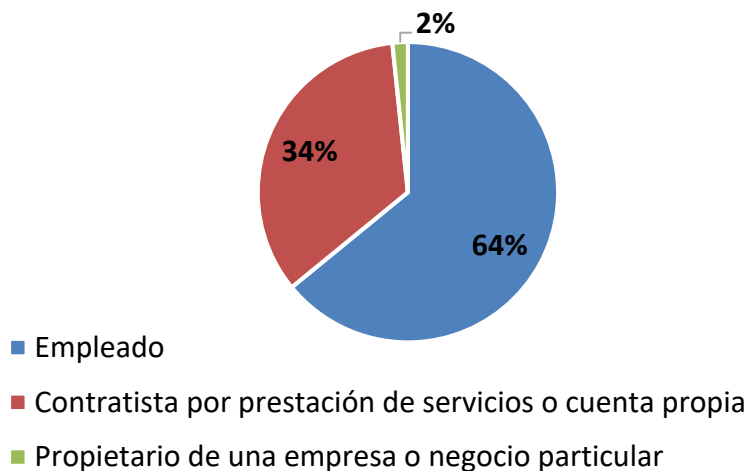


### ¿Cuál de los siguientes factores influyó principalmente en su decisión de vincularse a esa actividad o trabajo?



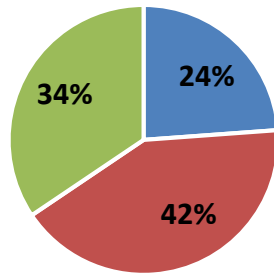
Ganar experiencia fue el factor principal para que los egresados decidieran vincularse a su primera actividad laboral en todas las carreras, seguido entre que no había trabajos disponibles en su campo de estudio. Los porcentajes mas bajos fueron para el factor de ingreso y u otros factores.

### En la primera actividad remunerada que realizó después de graduarse, usted era:



La gran mayoría de los egresados de esta facultad se concentran en realizar una actividad remunerada como empleados, seguido de contratistas por prestación de servicios o cuenta propia. Solo el 2% de los egresados son propietarios de una empresa o negocio particular.

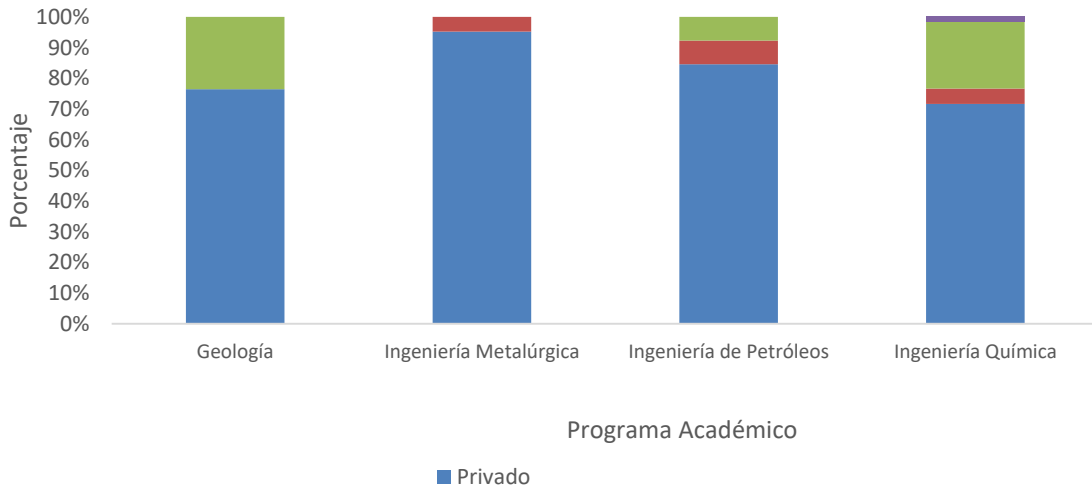
## ¿Qué tipo de contrato tenía?



- Contrato a término fijo a más de seis meses
- Contrato a término fijo a seis meses o menos
- Contrato a término indefinido

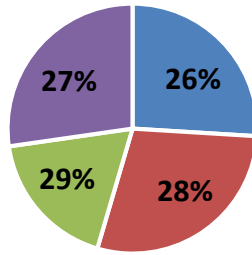
De los egresados encuestados y quienes tuvieron una actividad laboral después de graduarse, el 24% manifestaron tener un contrato a término fijo a más de seis meses, 42% a seis meses o menos y un 34% un contrato a término indefinido.

## ¿En qué sector estaba empleado?



En todas las carreras primo el sector privado y público, especialmente en el sector privado por encima del 70% sobre los otros. Sectores como ONG solo se presentaban en ingeniería química. Economía mixta se presenta en un pequeño porcentaje de ingeniería metalúrgica, ingeniería de petróleo, ingeniería química.

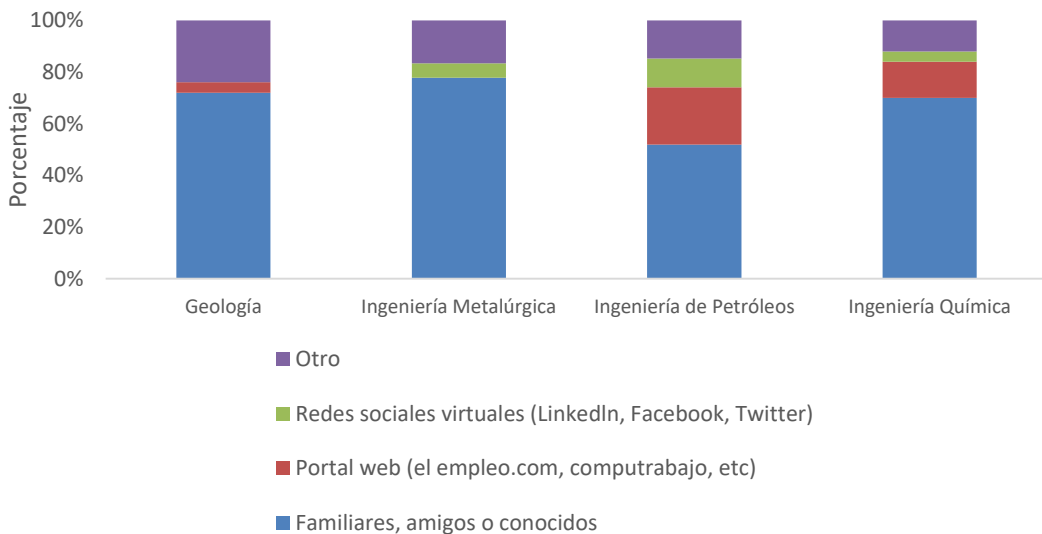
## Aproximadamente, ¿cuántas personas trabajaban para la empresa/institución con la cual estaba vinculado?



- 1 a 10 personas
- 11 a 50 personas
- 51 a 200 personas
- más de 200 personas

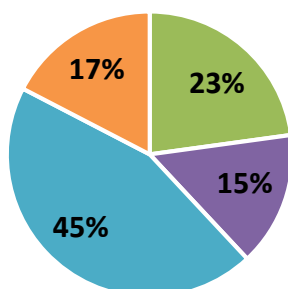
De igual forma, teniendo en cuenta los resultados a esta pregunta, se conoció que el porcentaje 27% de egresados trabajaron por primera vez en empresas grandes con más de 200 personas, el 28% de ellos en empresas con 11 a 50 personas, el 29% con 51 a 200 personas y un 26% en pequeñas empresas con hasta 10 personas.

## ¿Qué canal de búsqueda le permitió conseguir ese empleo?



Al analizar la gráfica se logra observar que el canal mas utilizado por los encuestados para conseguir su empleo es el de familiares, amigos o conocidos en cada una de las escuelas, seguido de otros medios. La bolsa de empleo también se destaca como una de las alternativas para buscar trabajo, especialmente en ingeniería de petróleos. Las redes sociales también son útiles excepto en geología.

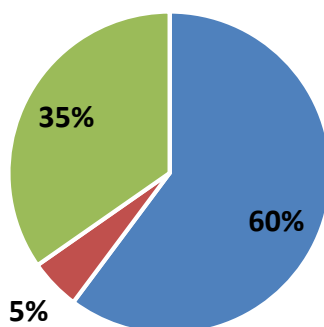
### ¿Cuál de las siguientes formas de trabajo realizaba por cuenta propia?



- Un oficio no cualificado (taxista, servicio doméstico, plomero, etc)
- Por comisión
- Por obra o labor
- Trabajo por honorarios
- Contrato por prestación de servicios
- Otro

En todas las escuelas de la facultad de fisicoquímicas, los egresados encuestados mencionaron que realizar contrato por prestación de servicios fue la forma de trabajo que realizaba por cuenta propia, seguido por contrato de obra y laboral. También se destaca relativamente igual el contacto por honorarios u otros formas de trabajo.

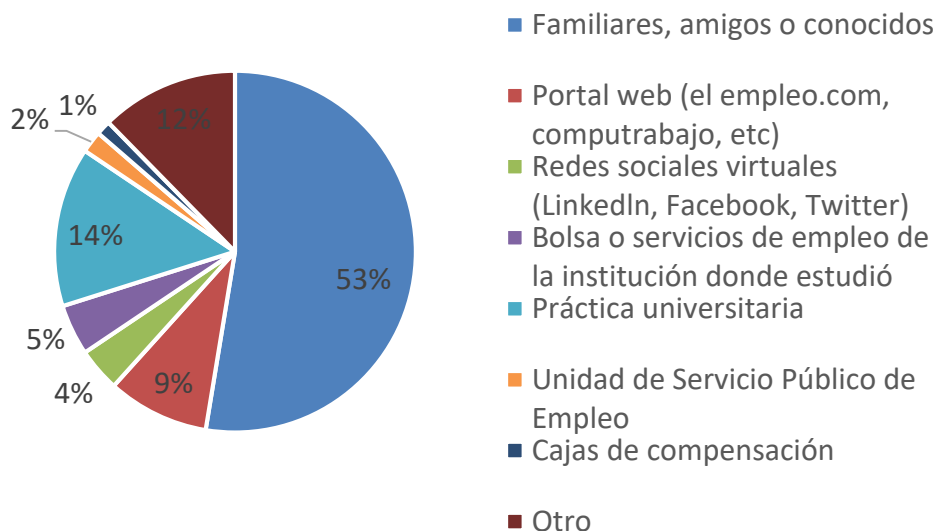
### ¿En qué sector se desempeñaba?



- Privado
- Economía mixta

En relación con la pregunta anterior, dentro del empleo que realizaban los egresados por cuenta propia, el sector en el que más se desempeñaban era en el privado seguido por el público. Nuevamente el sector ONG no fue representado, seguido de economía mixta

## ¿Qué canal de búsqueda le permitió conseguir ese trabajo?

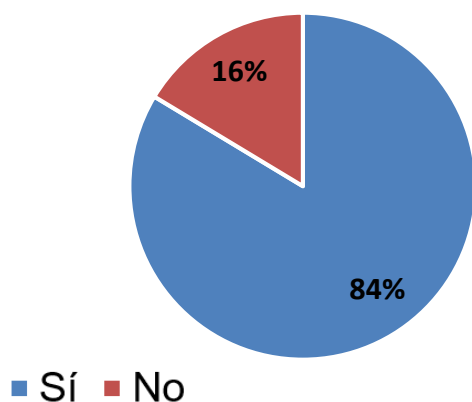


Los egresados de todas las escuelas respondieron que el canal de búsqueda que le permitió conseguir el empleo fue mayoritariamente a través de familiares y amigos, seguido de la bolsa de empleo y portales web especializados.

## Módulo: Transición al mercado laboral

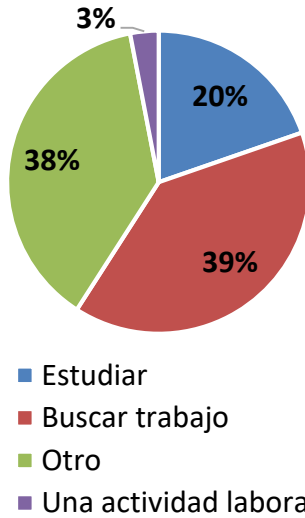
### Empleo actual

En la actualidad ¿su actividad remunerada ocupa la mayor parte de su tiempo?



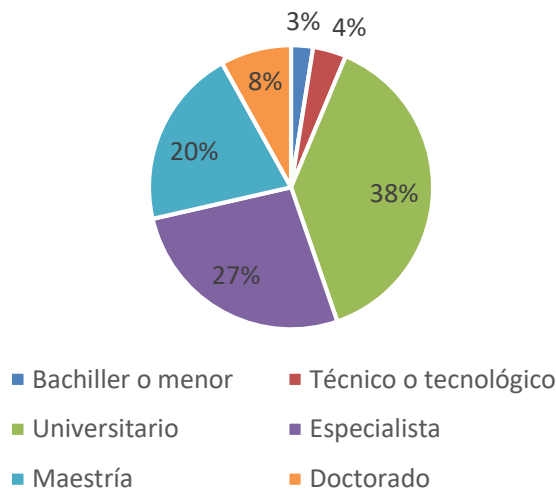
Del total de encuestados, el 84% de ellos respondió que Sí, su actividad laboral actual demanda la mayor parte de sus tiempo; sólo el 16% de egresados tiene un horario más flexible.

### ¿En qué actividad ocupa la mayor parte de su tiempo?



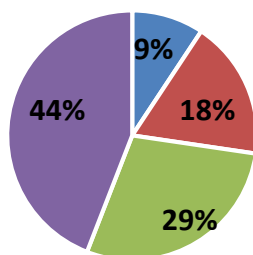
Actualmente, la mayoría de los egresados un 38% invierten su tiempo en actividades distintas a las mencionadas en la encuesta, por otra parte, un 20% se dedica a estudiar, un 39% a buscar empleo y finalmente sólo un 3% ocupa su mayor parte del tiempo en actividades no remuneradas.

### ¿Qué nivel de formación considera es el más apropiado para la actividad o trabajo que desempeña?



Con la encuesta, se puede ver que la formación de tipo universitario o especialista es fundamental en todos los encuestados por cada escuela. La maestría es también fundamental para los enfermeros, seguido del doctorado. Solo el 7% de los encuestados consideran que no necesitan si quiera una formación universitaria.

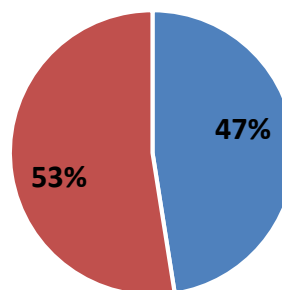
**En esta actividad o trabajo, ¿en qué medida utiliza los conocimientos y habilidades que obtuvo en su programa de estudio? Donde, 1 corresponde a “en ninguna medida” y 4 “en una gran medida”**



- Ninguna medida
- Poca medida
- Cierta medida
- Gran medida

El 44% de los encuestados respondieron que los conocimientos adquiridos los emplean en Gran medida y 29% en Cierta medida. Sólo un 18% mencionó que los utilizan en Poca medida y un 9% en Ninguna medida.

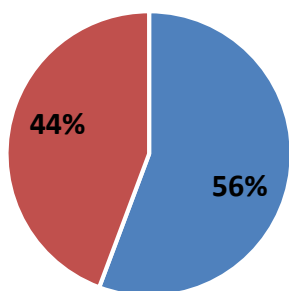
**Durante los primeros doce meses que desempeñó esta actividad o trabajo ¿requirió realizar algún curso o seminario?**



- Sí
- No

Los egresados que actualmente se desempeñan en un trabajo, el 47% tuvo la necesidad de realizar algún curso o seminario durante el primer año de su empleo. El 53% restante no presentó esta necesidad.

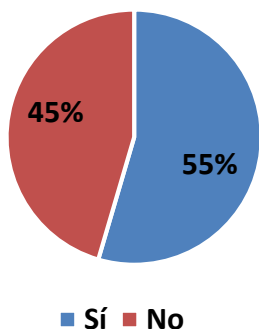
**Realizó este curso o seminario por:**



- Iniciativa propia
- Exigencia de la empresa

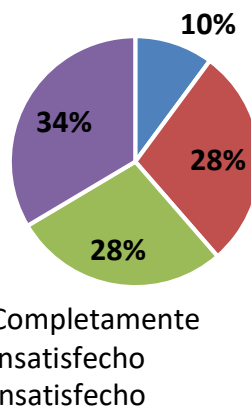
De los egresados que efectuaron el curso durante su primer año de empleo, el 56% lo realizaron por iniciativa propia y el 44% por exigencia de la empresa.

## En su actividad o trabajo, ¿usa regularmente un idioma diferente al español?



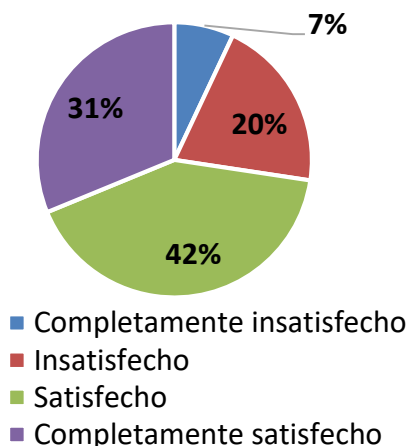
El mayor porcentaje ante esta pregunta lo tiene el NO como respuesta, ya que el 55% de los egresados indicaron que no usa otro idioma distinto al Español en su trabajo, el 45% restante mencionó que SI.

## Por favor indique su nivel de satisfacción con respecto al ingreso o salario de la actividad o trabajo que usted realiza



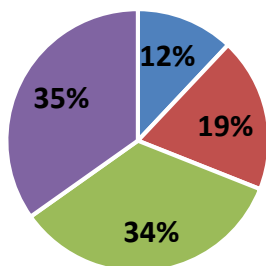
La mitad de los encuestados expresaron sentirse satisfechos con su salario, el 34% muy satisfechos, 28% insatisfechos y sólo un 10% indicaron un mayor nivel de insatisfacción.

## Por favor indique su nivel de satisfacción con respecto a la cantidad de horas que trabaja en la actividad que usted realiza.



El nivel de satisfecho estuvo altamente representado por un 42% de egresados que indicaron sentirse muy cómodos con su horario laboral, de igual forma, un 31% se sienten muy satisfechos. Con respecto a los niveles de muy insatisfecho e insatisfecho los representaron un 7% y 20% de egresados respectivamente.

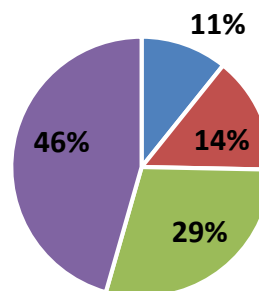
Por favor indique su nivel de satisfacción respecto a: la Aplicación de los conocimientos adquiridos en el programa del que se graduó en la actividad o trabajo que usted realiza.



- Completamente insatisfecho
- Insatisfecho
- Satisfecho

El 34% de los encuestados manifiesta sentirse muy satisfecho con la aplicación de los conocimientos recibidos durante su programa académico. El 34% de ellos se siente satisfecho y solo el 19% expresa un nivel de insatisfacción y mucha insatisfacción con sus conocimientos.

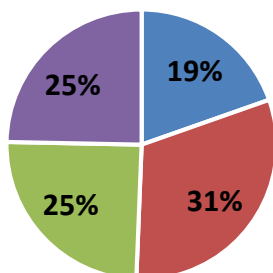
Por favor indique su nivel de satisfacción respecto a los Retos y desafíos intelectuales requeridos en la actividad o trabajo que usted realiza.



Con respecto a los retos y desafíos intelectuales impuestos por el trabajo actual, más de la mitad de los egresados, el 46% se siente muy satisfecho, el 29% satisfecho, 14% insatisfecho y solo el 14% muy insatisfecho.

- Completamente insatisfecho
- Insatisfecho
- Satisfecho
- Completamente satisfecho

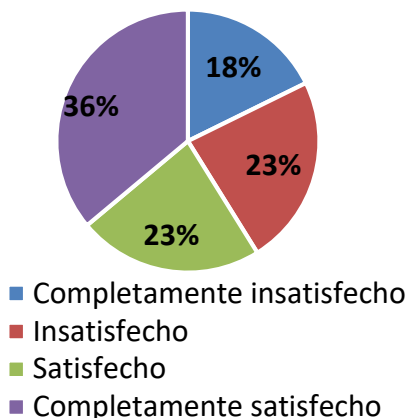
Por favor indique su nivel de satisfacción respecto a las Oportunidades de ascenso en la actividad o trabajo que usted realiza.



- Completamente insatisfecho
- Insatisfecho
- Satisfecho
- Completamente satisfecho

Con las oportunidades de ascenso, 31% de los egresados están insatisfechos en su trabajo actual y un 25% manifiesta sentirse muy insatisfecho. Los niveles de satisfecho y muy satisfecho obtuvieron igual porcentaje con 25% cada uno.

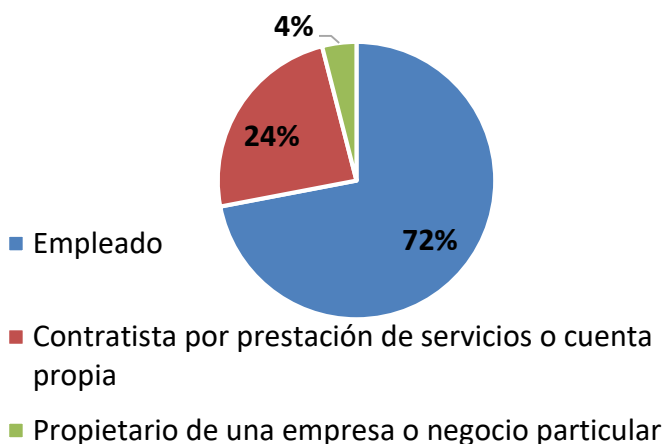
Por favor indique su nivel de satisfacción respecto a la Estabilidad laboral en la actividad o trabajo que usted realiza.



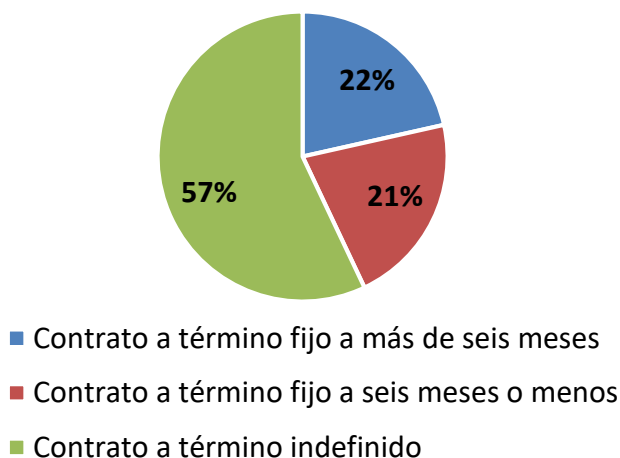
La estabilidad laboral en los encuestados estuvo representada por un 36% de muy satisfechos, 23% de satisfechos, 23% de insatisfechos y un 18% de muy insatisfechos. Es decir, que en general, el nivel de satisfacción es positivo en la mayoría de los egresados que tiene un empleo en la actualidad.

En la actividad remunerada que usted realiza actualmente es:

El 72% de los egresados encuestados respondieron que en su actividad remunerada se desempeñan como empleados, el 24% como contratistas por prestación de servicios o cuenta propia y sólo un 4% son propietarios de una empresa o negocio particular.



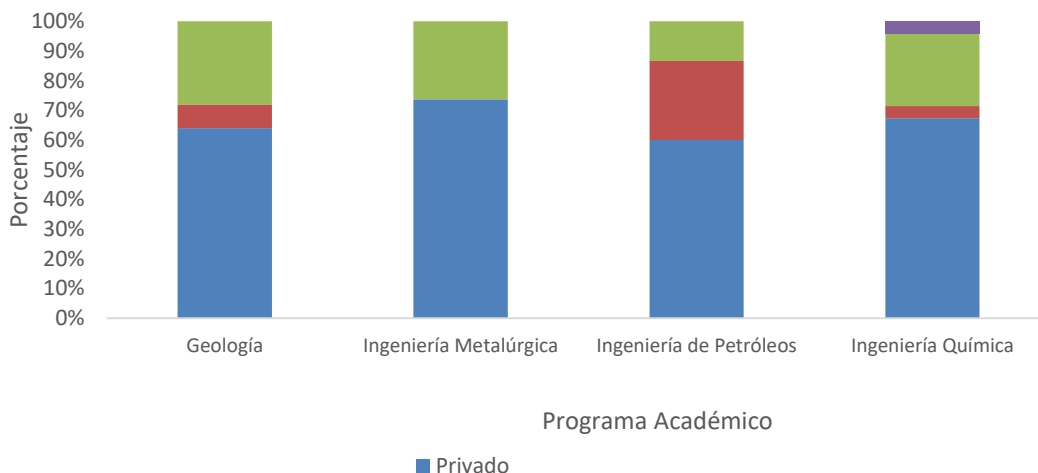
¿Qué tipo de contrato tiene?



De los egresados que se desempeñan como empleados el 57% posee un contrato a término indefinido, el 22% a término fijo a más de seis meses y el 21% de ellos con un contrato a término fijo a seis meses o menos.

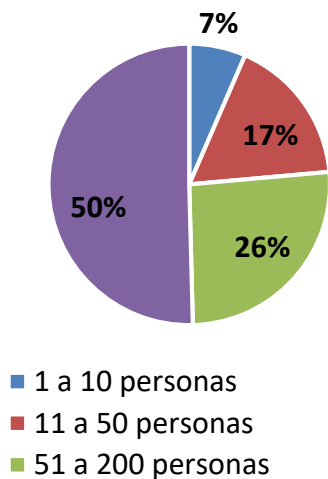
## Empleado

### ¿En qué sector está empleado?



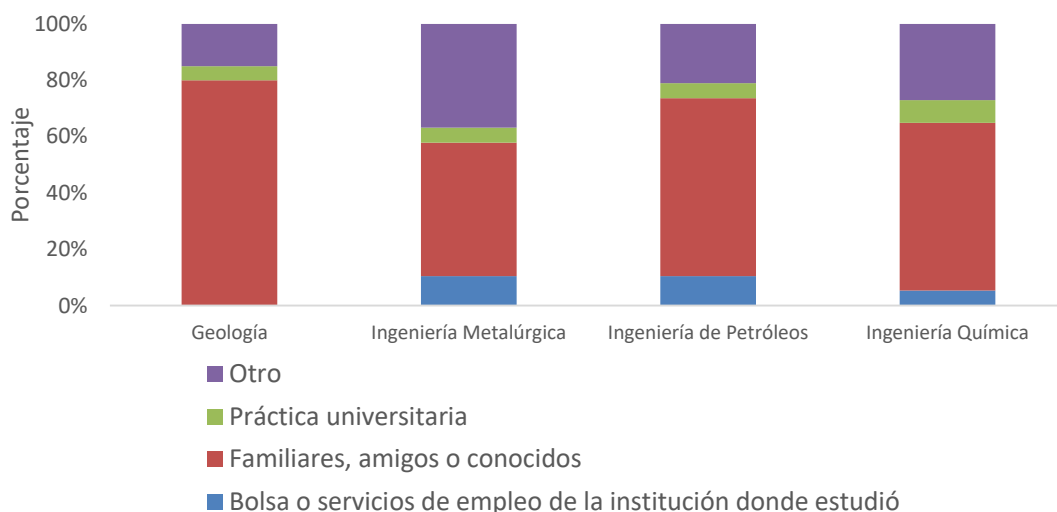
En el sector privado se emplean la mayoría de los egresados de todas las escuelas, en segundo lugar está el sector público. En las ONG se emplean muy pocos egresados de casi todas las escuelas, excepto en Ingeniería química. Esta última, fue la única que registró encuestados que se desempeñan como empleados en el sector de Economía mixta.

### Aproximadamente, ¿cuántas personas trabajan para la empresa/institución con la cual está vinculado?



El 50% de los empleados trabajan en grandes empresas con más de 200 trabajadores, el 43% en medianas empresas con 11 hasta 200 personas, tan solo un 7% trabajan en pequeñas empresas con máximo 10 personas.

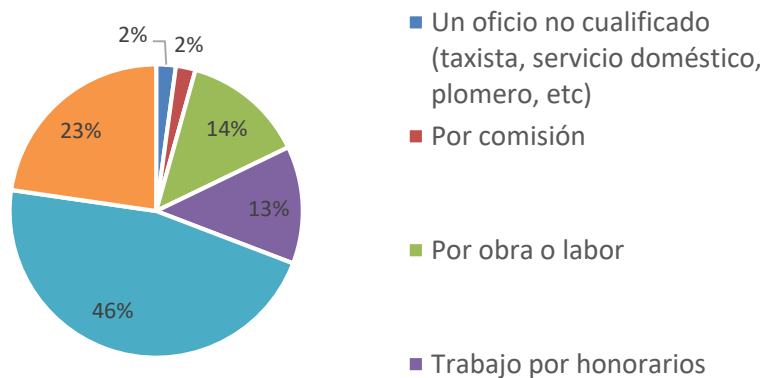
## ¿Qué canal de búsqueda le permitió conseguir este empleo?



Los encuestados por cada una de las escuelas mencionan que el empleo que poseen actualmente lo consiguieron mayoritariamente por medio de familiares, amigos y conocidos, otro porcentaje relevante lo presentaron las bolsas de empleo de la universidad, y otros canales no especificados. Algunos egresados manifiestan la vinculación al trabajo después de prácticas universitarias.

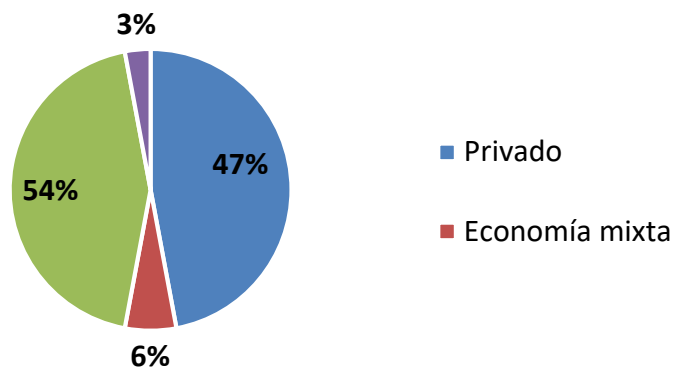
## Por cuenta propia/prestación de servicios

### ¿Cuál de las siguientes formas de trabajo realiza?



Los oficios no cualificados y por comisión solo se presentan en egresados de la escuela de geología en una menor medida, mientras que, otros tipos de trabajo por cuenta propia o prestación de servicios predomina en las otras tres escuelas.

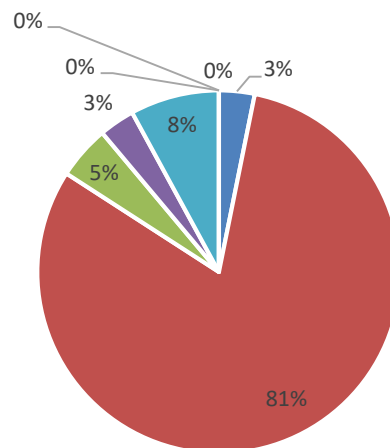
## ¿En qué sector se desempeña?



De los egresados que actualmente realizan una actividad remunerada, el sector privado y público es donde la gran mayoría de ellos se desempeñan. Porcentajes bajos, 6% y 3%, corresponden a sectores de economía mixta y ONG respectivamente.

## ¿Qué canal de búsqueda le permitió conseguir este trabajo?

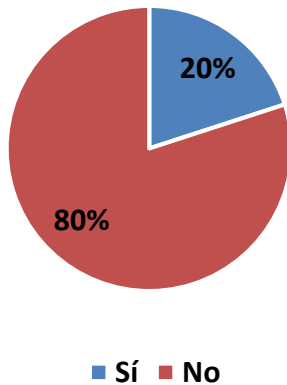
- Bolsa o servicios de empleo de la institución donde estudió
- Familiares, amigos o conocidos
- Práctica universitaria
- Unidad de Servicio Público de Empleo
- Portal web (el empleo.com, computrabajo, etc)
- Cajas de compensación
- Redes sociales virtuales (LinkedIn, Facebook, Twitter)
- Otro



En todas las escuelas se evidencia que los familiares, amigos o conocidos fueron el canal mas utilizado por el cual los egresados consiguieron su empleo actual casi totalmente. El portal de empleo únicamente se evidencia en las escuelas de geología e ingeniería metalúrgica. Un porcentaje pequeño surge de practicas universitarias en ingeniería metalúrgica y química.

## Propietario de empresa o negocio particular

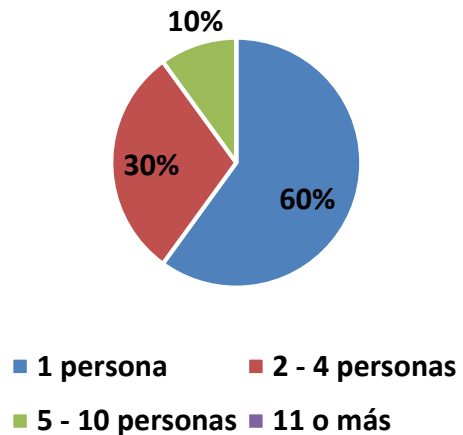
### ¿Tiene empleados?



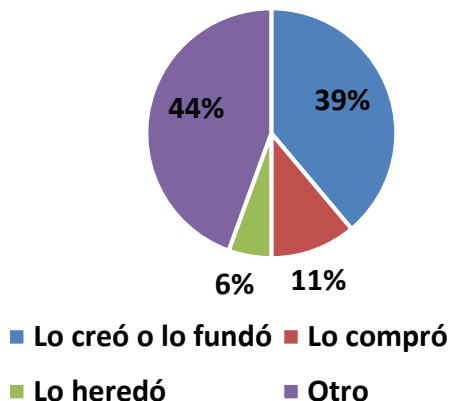
De los egresados que actualmente son propietarios de empresas o negocios particulares, el 80% no tiene empleados y un 20% dijo que si a esta pregunta.

### ¿Cuántos propietarios tiene su negocio o empresa?

De los egresados que son propietarios 60% comparten su negocio con solo un propietario más, otro 30% con 2 a 4, y un 10% con 5 a 10 propietarios.



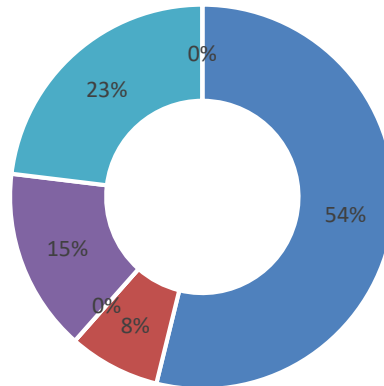
### ¿Cómo adquirió este negocio o empresa?



El 39% de egresados respondieron que su negocio propio lo crearon o fundaron, un 44% de ellos lo adquirieron a través de otros medios, el 11% lo compraron y sólo un 6% lo heredó.

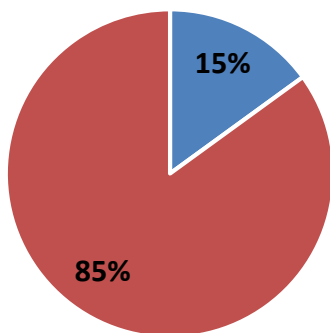
## ¿Cuál fue la principal fuente de financiación que usó para empezar o adquirir este negocio, finca o empresa?

- Ahorro personal
- Prestamos de un banco o institución financiera
- Préstamos o apoyos del sector público/gobierno
- Préstamos de amigos, familia o conocidos
- No necesitó financiación
- Otro (Respuesta abierta)



El principal medio de financiación para los egresados de fisicoquímicas fue el ahorro personal, sin embargo, en la escuela de Ingeniería de Petróleos predominó el préstamo a bancos o instituciones financieras.

## ¿La institución donde estudió le brindó herramientas para la formulación o ejecución de su proyecto empresarial o negocio?

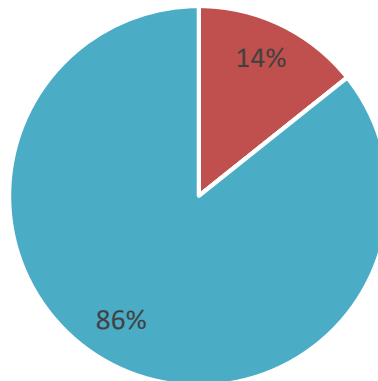


■ Sí ■ No

El No como respuesta fue dado por el 85% de los egresados que actualmente poseen un negocio propio, 15% de ellos indicó que Si.

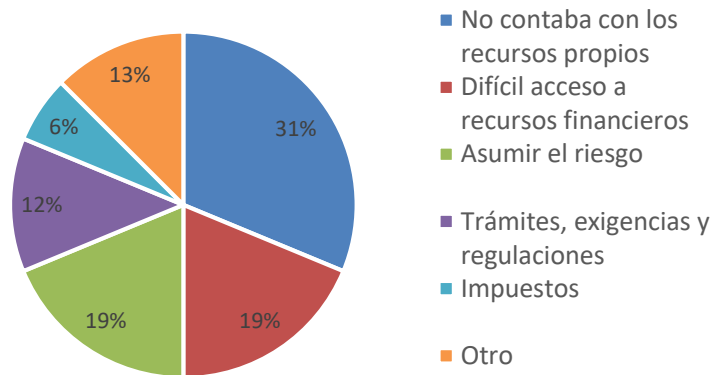
### ¿Cuál de las siguientes herramientas ofrecidas por la institución le pareció la más efectiva, para emprender su empresa o negocio?

- Cursos sobre emprendimiento
- Semilleros o laboratorios de emprendimiento
- Proyecto de grado en temas de emprendimiento
- Financiamiento o aporte de capital
- Ninguno
- Otro (Respuesta abierta)



De los egresados que crearon empresa de la Facultad de Físicoquímicas, el 86% afirma que la universidad no le aportó ninguna herramienta para emprender su negocio y el restante 14% firman que por medio de semillero o laboratorios le aportó la universidad en su emprendimiento. Las otras opciones propuestas no fue escogida por ningún egresado encuestado de esta facultad.

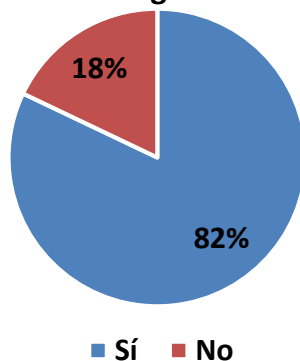
## ¿Cuál considera fue su principal dificultad para crear su negocio o empresa?



No contar con recursos propios, los trámites, exigencias y regulaciones junto con el hecho de asumir el riesgos, fueron las principales dificultades que expresaron los egresados que tuvieron al momentos de crear su negocios, en ingeniería química se destaca que el factor principal fue el acceso a recursos financieros.

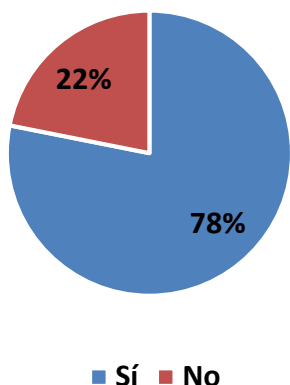
## De los que no están haciendo una actividad remunerada actualmente:

### ¿Desea conseguir un trabajo o realizar una actividad remunerada?



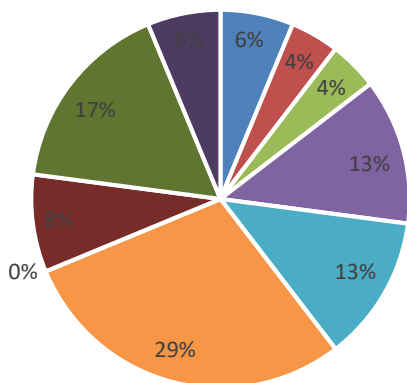
Un poco más de la mitad de los encuestados expresó que actualmente Sí desea realizar otra actividad remunerada aparte de su negocio propio, un 18% manifestó que No lo desea hacer.

## Durante el último mes, ¿hizo alguna diligencia para conseguir un trabajo o realizar una actividad remunerada?



Los egresados que desea realizar una actividad remunerada, el 22% de ellos manifestó que durante el último mes NO ha realizado alguna diligencia para conseguirla; el 78% restante expresó que SI.

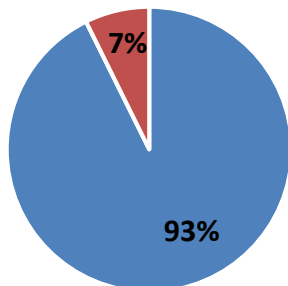
## Aunque desea trabajar, ¿por qué motivo no hizo diligencias para buscar un trabajo en el último mes?



- Ya encontró trabajo y está por iniciar (Pasar a la Sección 12)
- Responsabilidades familiares (Pasar a la Sección 12)
- Problemas de salud (Pasar a la Sección 12)
- Está estudiando
- No hay trabajo disponible en la ciudad o región
- No encuentra trabajo en su oficio o profesión
- No sabe cómo buscarlo
- Está cansado de buscar
- Carece de la experiencia necesaria
- Otro

En todas las escuelas, los motivos que predominan en sus egresados es que no se encuentra trabajo en su oficio o profesión, está cansado de buscar, carece de la experiencia necesaria, no hay trabajo disponible en la ciudad o región, o está estudiando. Otros factores fueron manifestados en menor medida.

### Si le resultara algún trabajo remunerado ¿Está disponible para empezar a trabajar?



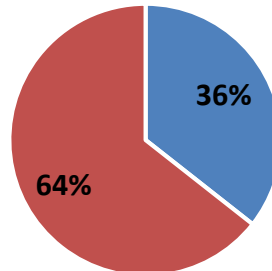
■ Sí ■ No

Actualmente, el 93% de los egresados interesados en conseguir otra actividad laboral, están dispuestos a empezar a trabajar donde resultara alguna oportunidad. El 7% manifestó que No estaría disponible.

## Módulo: Búsqueda de empleo

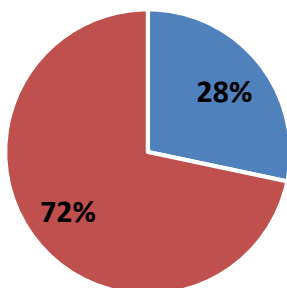
### Indique si alguna vez ha experimentado discriminación por su sexo al momento de buscar empleo.

El 36% de encuestados egresados mencionaron que Si han sufrido discriminación por su sexo al estar en la búsqueda de empleo. La gran mayoría de ellos, es decir el 64% manifestaron que NO.



■ Sí ■ No

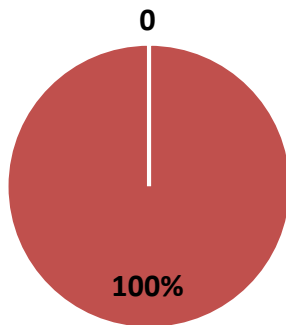
### Indique si alguna vez ha experimentado discriminación por su raza o etnia al momento de buscar empleo.



■ Sí ■ No

El No estuvo representado por el 72% de ellos que eligieron esta respuesta, solo el 28% manifestaron que Sí han sufrido discriminación por su raza o etnia

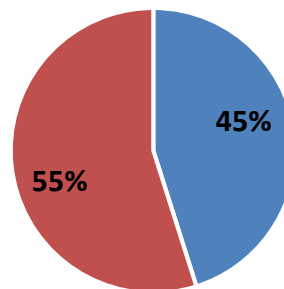
**Indique si alguna vez ha experimentado discriminación por alguna discapacidad al momento de buscar empleo.**



El 100% de encuestados indicaron que NO han sufrido ninguna discriminación por esta característica.

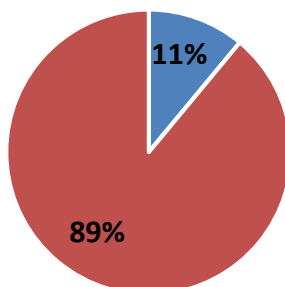
**Indique si alguna vez ha experimentado discriminación por la edad al momento de buscar empleo.**

Con esta característica, el 55% de egresados indicaron que NO han recibido discriminación por sus creencias políticas o sociales; sólo el 45% de ellos mencionaron que Sí.



■ Sí ■ No

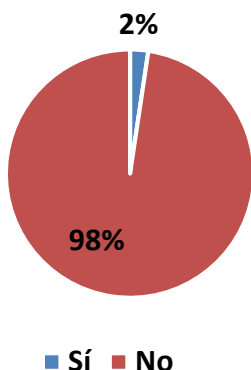
**Indique si alguna vez ha experimentado discriminación por creencias políticas o sociales al momento de buscar empleo.**



Con esta característica, el 89% de egresados indicaron que NO han recibido discriminación por sus creencias políticas o sociales; sólo el 11% de ellos mencionaron que Sí.

■ Sí ■ No

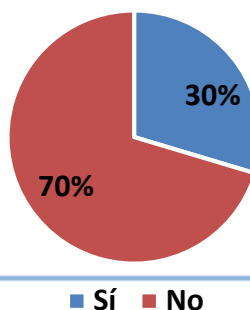
Indique si alguna vez ha experimentado discriminación por su orientación sexual al momento de buscar empleo.



El NO estuvo apoyado por el 98% de egresados que indicaron que no han sufrido discriminación por su orientación sexual, tan solo el 2% de los egresados manifestaron que si fueron discriminados.

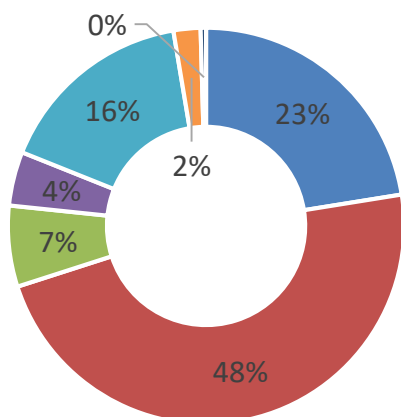
Indique si alguna vez ha experimentado discriminación por otra característica distinta a las mencionadas anteriormente al momento de buscar empleo.

El 70% de encuestados indicaron que NO han sufrido otro tipo de discriminación. Por otra parte, el 30% de ellos mencionaron que SI.



## Módulo: Grado de pertenencia

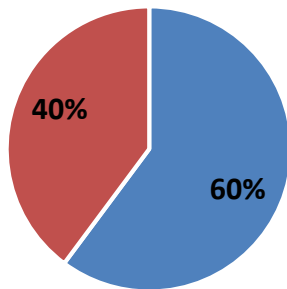
¿Cuál de los siguientes factores fue el más importante al momento de elegir su programa?



- Futuras oportunidades de empleo
- Interés personal
- Recomendaciones de padres o amigos
- Prestigio del programa
- Prestigio del programa o institución
- Resultados pruebas saber 11 (ICFES)

Más de la mitad de los egresados encuestados indicaron que su interés personal fue el factor primordial para elegir su programa académico, seguido de las futuras oportunidades de empleo y recomendaciones padres o amigos. Las demás opciones estuvieron representadas por pocos egresados.

## Si usted pudiera elegir nuevamente, ¿seleccionaría el mismo programa del cual es titulado?

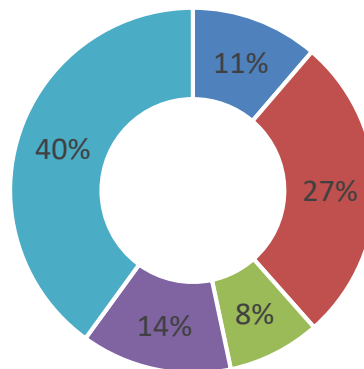


■ Sí ■ No

De los egresados que respondieron a esta pregunta, el 60% indicó que SI volverían a elegir su programa académico, tan solo el 40% mencionaron que NO.

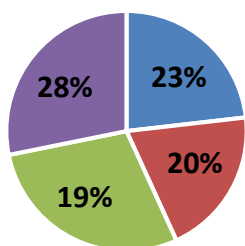
## ¿Cuál es la principal razón por la cual no elegiría el mismo programa?

- No era su programa de preferencia
- No encuentra trabajo en su campo de estudio
- No está satisfecho con su trabajo actual
- No está satisfecho con su salario actual
- Cambio de intereses



De los egresados que no elegirían nuevamente el mismo programa académico, evidenciaron que la principal razón es que no encuentran trabajo en su campo de estudio y deben desempeñarse en otros oficios. Un menor porcentaje se presenta porque no están satisfechos con su trabajo actual o su programa académico no era de su preferencia desde el inicio.

### ¿En qué medida su programa de estudio ha sido una buena base para Empezar a trabajar?

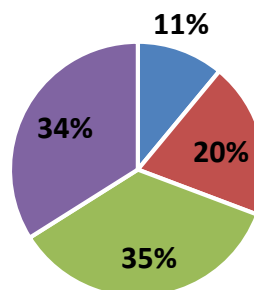


■ Ninguna medida ■ Poca medida  
■ Cierta medida ■ Gran medida

El 28% de encuestados mencionaron que su programa de estudio les ha brindado en gran medida una buena base para empezar a trabajar, 19% expresaron que en cierta medida, y, sólo el 20 y 23% indicaron la opción de poca medida y ninguna medida respectivamente.

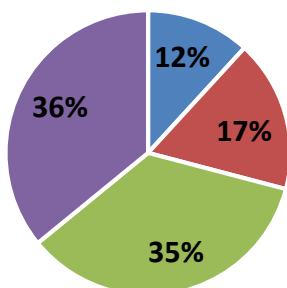
### En qué medida su programa de estudio ha sido una buena base para Promover su aprendizaje en el trabajo.

Con respecto a si el programa de estudio les ha servido para promover su aprendizaje en el trabajo, exactamente el 34% respondieron que ha sido en gran medida una buena base, el 35% en cierta medida, 20% en poca medida y el 11% en ninguna medida.



■ Ninguna medida ■ Poca medida  
■ Cierta medida ■ Gran medida

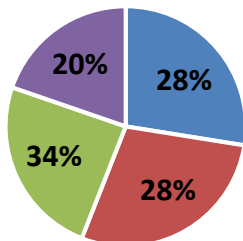
### ¿En qué medida su programa de estudio ha sido una buena base para Su desempeño en las tareas laborales?



■ Ninguna medida ■ Poca medida  
■ Cierta medida ■ Gran medida

Nuevamente la opción de en Gran medida fue la más elegida por los encuestados, en esta pregunta, el 36% de ellos la indicaron como respuesta, el 35% expresaron que en cierta medida, el 17% en poca y tan solo el 12% en ninguna medida.

## En qué medida su programa de estudio ha sido una buena base para el desarrollo de sus habilidades empresariales

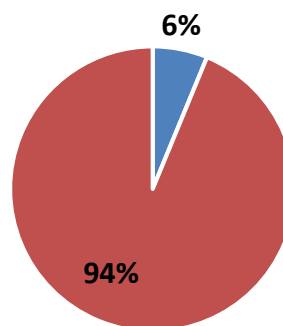


- Ninguna medida
- Poca medida
- Cierta medida
- Gran medida

En el desarrollo de sus habilidades empresariales, el 35% de los egresados mencionaron que su programa de estudio les ha sido en gran medida una buena base, el 34% en poca medida, 26% en ninguna medida y el 5% en cierta medida.

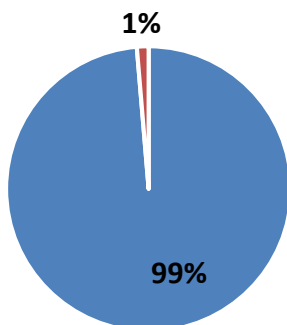
## Considera que por ser graduado de esta institución le han negado alguna oportunidad laboral

Sólo el 6% de los egresados dijeron que SI le han negado oportunidades laborales por ser egresado de esta Institución; por el contrario, el 94% de ellos indicaron que NO.



- Sí
- No

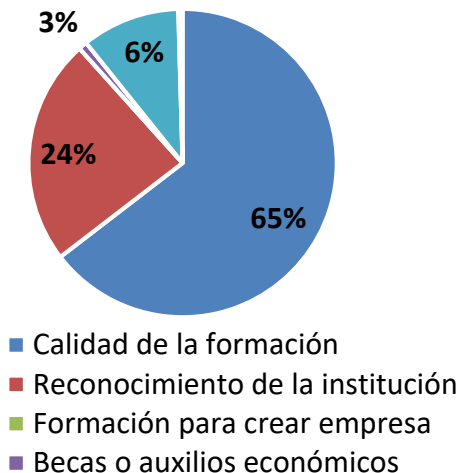
## ¿Le recomendaría a alguien formarse en la UIS?



- Sí
- No

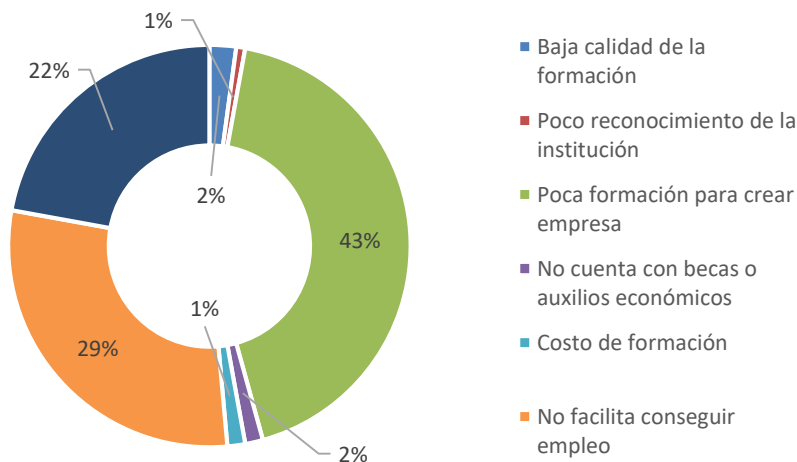
Casi el total de encuestados indicaron que SI recomendarían a la UIS como universidad para formarse profesionalmente, el 99% de ellos eligieron el si como respuestas; solo el 1% restante eligieron el NO.

## ¿Cuál es la principal razón para recomendar esta institución?



La calidad de la formación y el reconocimiento de la institución fueron las dos razones principales que eligieron los egresados por cada una de las escuelas por las cuales recomendarían a la UIS como institución educativa. Las demás opciones también fueron indicadas por los encuestados pero en menor cantidad.

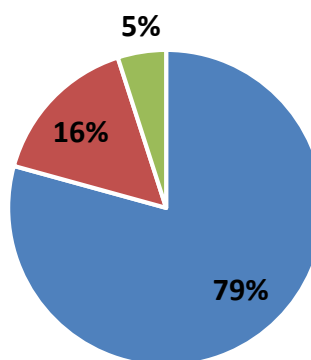
## ¿Cuál es la principal razón para no recomendar esta institución?



En este sentido, los egresados que no recomendarían a la UIS lo harían por la poca formación para crear empresa, que no se facilita conseguir empleo y otras distintas a las que se mencionan. Otras fueron manifestadas en menor medida.

## En el futuro, ¿le gustaría cursar otros estudios en esta institución?

El 79% indicó que Sí les gustaría realizar otro estudio en la UIS, el 5% ya lo esta haciendo y sólo un 16% manifestó que No le gustaría.



- Si me gustaría
- No me gustaría
- Ya estoy cursando otros estudios en esta institución



# INFORME DE SEGUIMIENTO A GRADUADOS 2008-2018

## Facultad de Ciencias Básicas



C O N S T R U I M O S F U T U R O

Universidad  
Industrial de  
Santander



Relaciones Exteriores  
Programa de Egresados UIS

**Hernán Porras Díaz**  
*Rector Universidad Industrial de  
Santander*

**Orlando Pardo Martínez**  
*Vicerrector Académico*  
*Universidad Industrial de Santander*  
**-Equipo de Trabajo-**

**David León Esteban**  
*Coordinador Oficina Egresados*  
*UIS*

**Angieth Liceth Rueda Buenahora**  
*Estudiante de Economía*  
*Practicante*  
*Programa Instit. Egresados UIS*  
**-Apoyo-**

**Rafael Viana Barceló**  
*Director de la Escuela de*  
*Economía y Administración*



**Universidad Industrial  
de Santander**

Cra. 27 calle 9  
Bucaramanga - Colombia  
Programa Institucional de  
Egresados UIS  
Casona La Perla  
PBX: (57) (7) 6344000.  
Ext. 1022 - 2871  
[uisegresados@uis.edu.co](mailto:uisegresados@uis.edu.co)

# Análisis

## Por facultades

### Facultad de Ciencias

#### Muestreo por programa

49

Biología

31

Física

2

Matemáticas

105

Licenciatura en  
Matemáticas

114

Química

301

Egresados  
encuestados  
entre el año  
2008 - 2018



63%

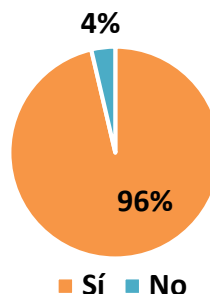
Mujeres



37%

Hombres

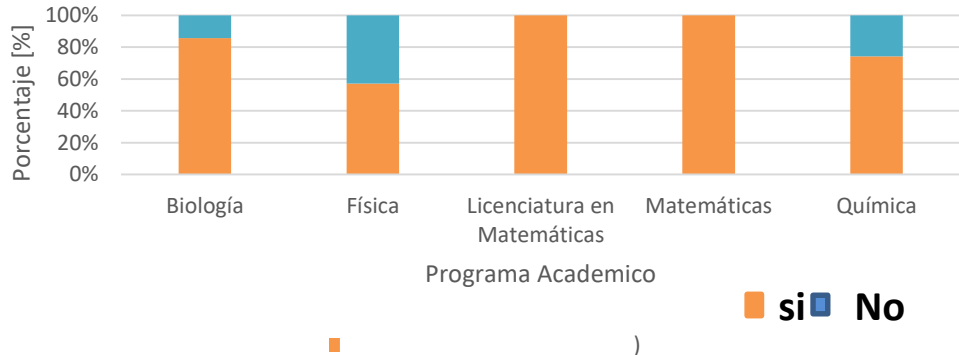
¿Ha realizado alguna actividad remunerada después de su grado?



El 96% de los graduados encuestados de Ciencias han accedido al mercado laboral después de su grado.

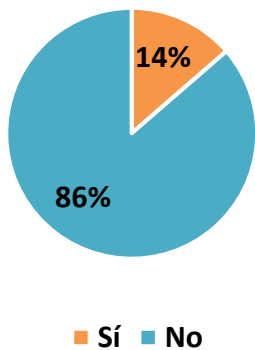
### Primer empleo

En la actualidad, ¿realiza alguna actividad remunerada?



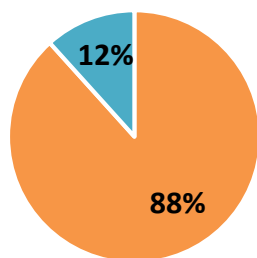
En la facultad de Ciencias, la escuela con mayores egresados empleados actualmente es Matemáticas y Licenciatura de Matemáticas con un total de 100% personas que respondieron “SI”. Por otra parte, solo el 59% de los egresados de Física han realizado alguna actividad remunerada después de su grado, mientras, las escuelas de biología y química tienen un porcentaje de 84% y 77% respectivamente. En cualquier cosa la mayoría de los egresados sí han realizado actividades remuneradas en algún momento.

¿La actividad remunerada que usted realiza actualmente es su primer trabajo después de graduarse?



De los encuestados que actualmente están realizando una actividad remunerada, el 14% afirma que es su primer trabajo después de la graduación. Los demás encuestados (el 80%) ya habían realizado alguna actividad remunerada con anterioridad. Esto demuestra la inestabilidad laboral de los egresados de la escuela.

### ¿Esta actividad ocupaba la mayor parte de su tiempo?



■ Sí ■ No

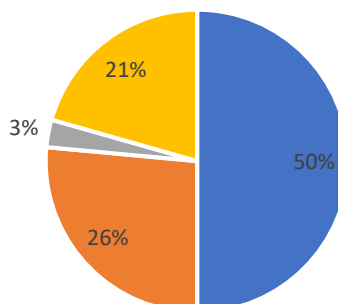
Se puede observar que del total, el 88% respondió que la primera actividad realizada después de graduarse sí ocupaba la mayor parte de su tiempo.

### ¿En qué actividad ocupaba la mayor parte de su tiempo?

■ Estudiar

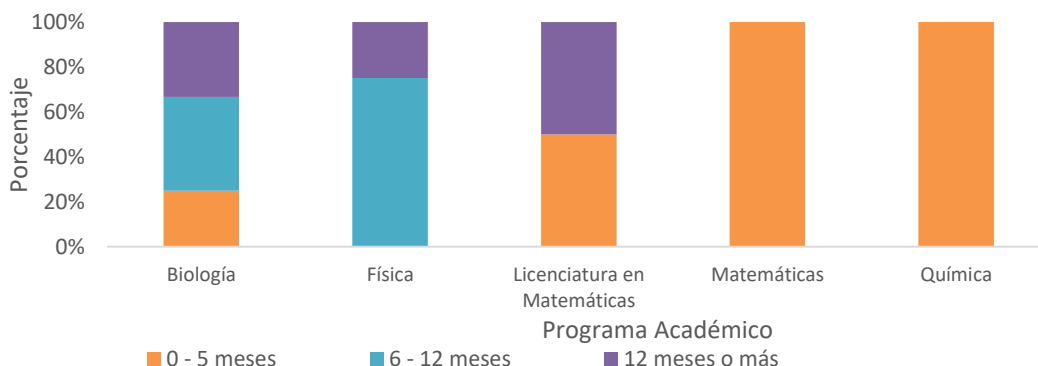
■ Buscar Trabajo

■ Una actividad  
laboral no  
remunerada



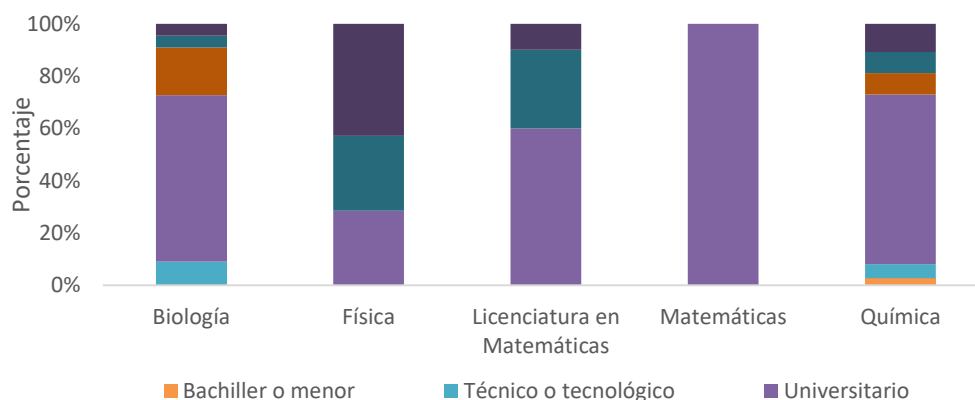
Los egresados que realizaban una actividad remunerada pero esta no ocupaba la gran mayoría de su tiempo respondieron que en su mayoría se dedicaban a estudiar. En la escuela de biología y química se encontró que adicionalmente se ocupaban en la búsqueda de un nuevo empleo o realizaban actividades no remuneradas como voluntariado.

## ¿A los cuántos meses después de graduarse se vinculó a esa actividad remunerada o trabajo?



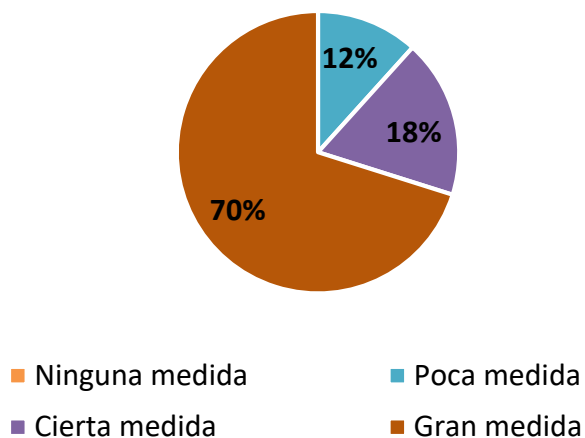
En promedio, los egresados encuestados de la facultad de Ciencias Básicas se vinculan a su primera actividad remunerada aproximadamente a los 6 meses después de su grado, sin embargo, en las escuelas de Biología, Física y Lic. En matemáticas los egresados manifiestan vincularse un poco después de un año de haber culminado su programa.

## ¿Qué nivel de formación considera era el más apropiado para la actividad o trabajo que usted desempeñaba?



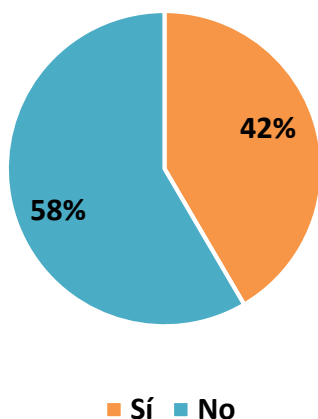
En general, un 84% de todos los egresados de la Facultad de Ciencias expresaron que el nivel universitario fue la formación más apropiada para la adquisición del trabajo, sin embargo, como se observa también hay algunos casos particulares en los cuales no se consideró la necesidad de la formación universitaria para desarrollarse en el cargo.

### En esa actividad o trabajo, ¿en qué medida utilizaba los conocimientos y habilidades que obtuvo en su programa de estudio?



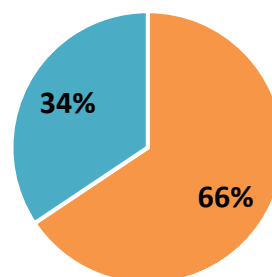
Gran cantidad de encuestados, precisamente el 70% de ellos utilizaron durante su empleo los conocimientos adquiridos en su programa de estudio en gran medida, el 18% en cierta medida, 12% en poca medida y ninguna respuesta en ninguna medida.

### Durante los primeros doce meses que desempeñó esa actividad o trabajo ¿requirió realizar algún curso o seminario?



Ante esta pregunta, el 42% de los egresados respondieron que SI necesitaron un curso especializado o seminario para desempeñarse de mejor manera en su primera actividad laboral remunerada, es decir, un poco menos de la mitad de los encuestados. Los demás, un 58% lograron desempeñarse hábilmente con los conocimientos adquiridos en su pregrado.

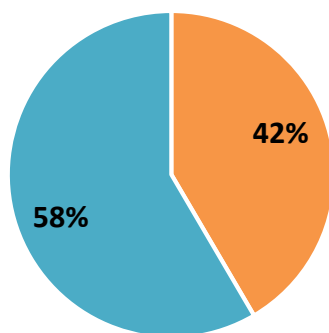
### Realizó este curso o seminario por:



Del 42% de egresados que realizaron un curso o seminario para su primer trabajo, más de la mitad de ellos, un 66%, respondió que estos cursos o seminarios los realizó por iniciativa propia. Un 34% lo realizaron por exigencia de la empresa.

- Iniciativa propia
- Exigencia de la empresa

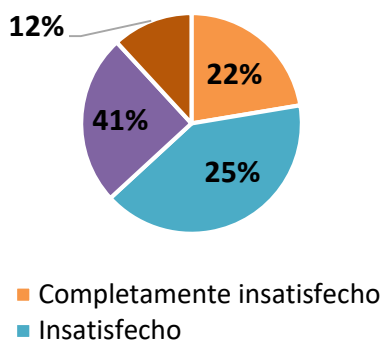
### En esa actividad o trabajo, ¿usaba regularmente un idioma diferente al español?



- Sí
- No

El 58% respondió que NO usó un idioma distinto al Español durante su primer empleo, mientras que, el 42% restante si requería el uso considerable de otro idioma, especialmente el inglés.

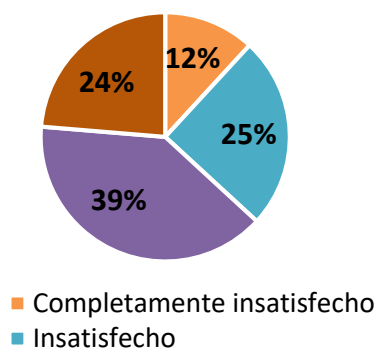
**Por favor indique su nivel de satisfacción con relación al Ingreso o Salario obtenido de la actividad o trabajo que usted realizaba.**



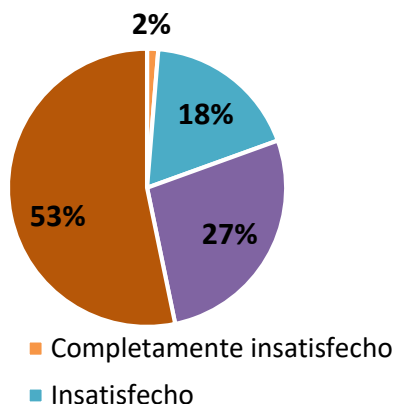
El nivel de satisfacción se repartió de la siguiente manera: el 41% de los egresados se sintieron satisfechos durante su primer trabajo con respecto a su salario, el 25% insatisfecho, 12% muy satisfecho y solo el 22% expresaron una insatisfacción elevada.

**Por favor indique su nivel de satisfacción con la cantidad de horas que trabajaba en la actividad o trabajo que usted realizaba.**

En este caso, el 39% de los encuestados estuvieron satisfechos con respecto a las horas de trabajo, 24% de ellos muy satisfechos, 25% insatisfechos y sólo el 12% muy insatisfecho con este aspecto laboral.

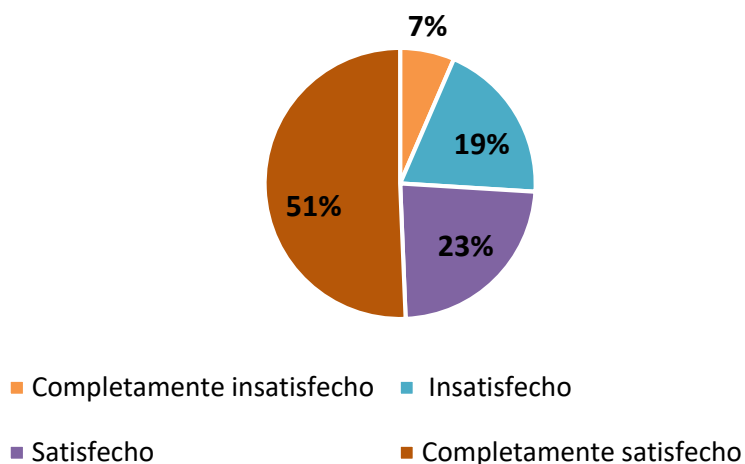


**Por favor indique su nivel de satisfacción respecto a: la Aplicación de los conocimientos adquiridos en el programa del que se graduó en la actividad o trabajo que usted realizaba.**



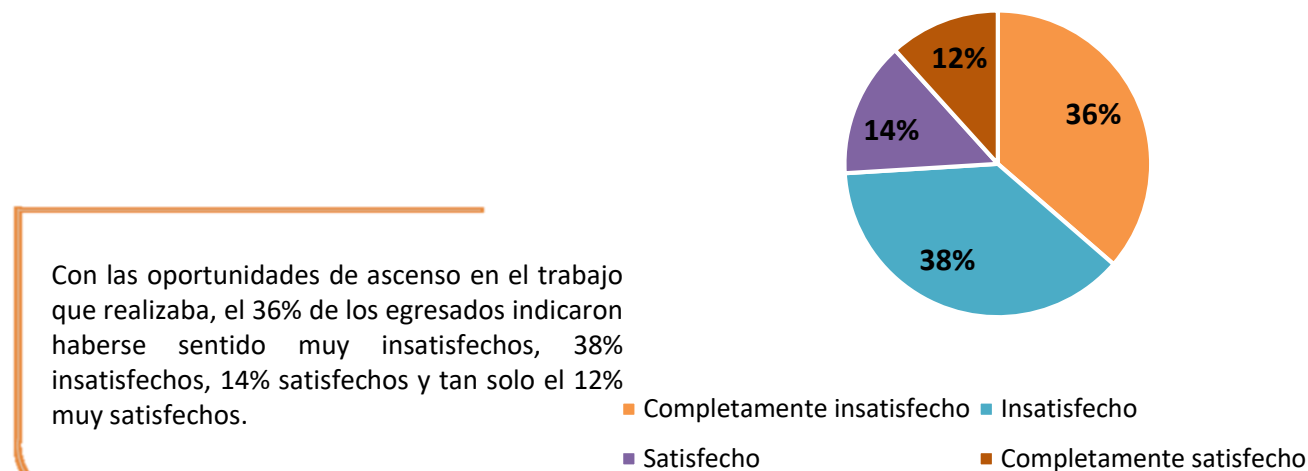
Con respecto a esta pregunta, el 53% de encuestados el nivel de muy insatisfechos con los conocimientos adquiridos en su pregrado para llevar a cabo su trabajo, un 27% expresaron sentirse insatisfechos, 18% satisfacción y un 2% que se sintieron muy insatisfechos con el conocimiento adquirido.

Por favor indique su nivel de satisfacción respecto a los Retos y desafíos intelectuales requeridos en la actividad o trabajo que usted realizaba.



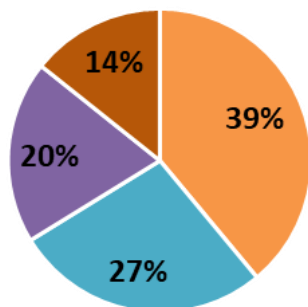
El nivel de muy insatisfecho solo lo eligió un 7% de los encuestados, insatisfecho un 19%, Satisfecho un 23% y más de la mitad de ellos, el 51% expresaron haberse sentido muy satisfechos con los retos y desafíos intelectuales requeridos en su trabajo.

Por favor indique su nivel de satisfacción respecto a las Oportunidades de ascenso en la actividad o trabajo que usted realizaba.



Con las oportunidades de ascenso en el trabajo que realizaba, el 36% de los egresados indicaron haberse sentido muy insatisfechos, 38% insatisfechos, 14% satisfechos y tan solo el 12% muy satisfechos.

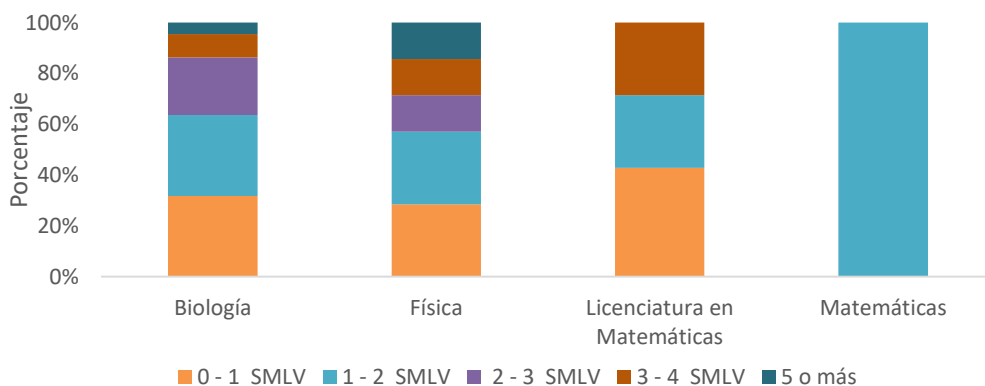
**Por favor indique su nivel de satisfacción respecto a la Estabilidad laboral en la actividad o trabajo que usted realizaba.**



■ Completamente insatisfecho 
 ■ Insatisfecho  
■ Satisfecho 
 ■ Completamente satisfecho

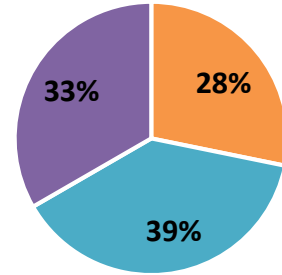
El nivel de satisfacción en los egresados con respecto a su estabilidad laboral fue similar entre ellos, muy satisfecho con 14% y satisfecho con 20%, 27% insatisfecho y 39% muy insatisfecho

**¿Cuál era su ingreso mensual, en pesos colombianos, asociado a la actividad o trabajo que realizaba?**



En promedio, los egresados encuestados de la facultad de Ciencias Básicas manifiestan haber recibido en su primer ingreso un salario de 2-3 SMLV. Sin embargo, los egresados de las escuela de Matemáticas afirman mantenerse en un rango promedio de 1-2 SMLV siendo estos los egresados que tuvieron una menor remuneración en su actividad laboral.

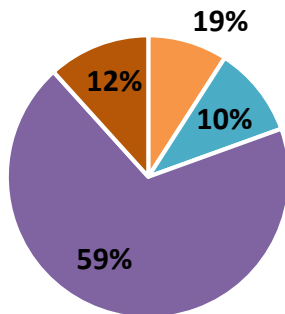
## En promedio, ¿cuántas horas a la semana le dedicaba a esa actividad o trabajo?



Las respuestas son muy equitativas, representando que existen trabajadores de medio tiempo, tiempo completo, y trabajadores por prestación de servicios.

■ 0 - 25 h ■ 26 - 50 h ■ 50 h o más ■

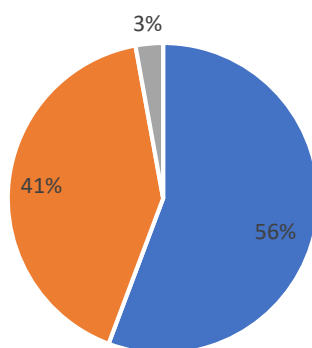
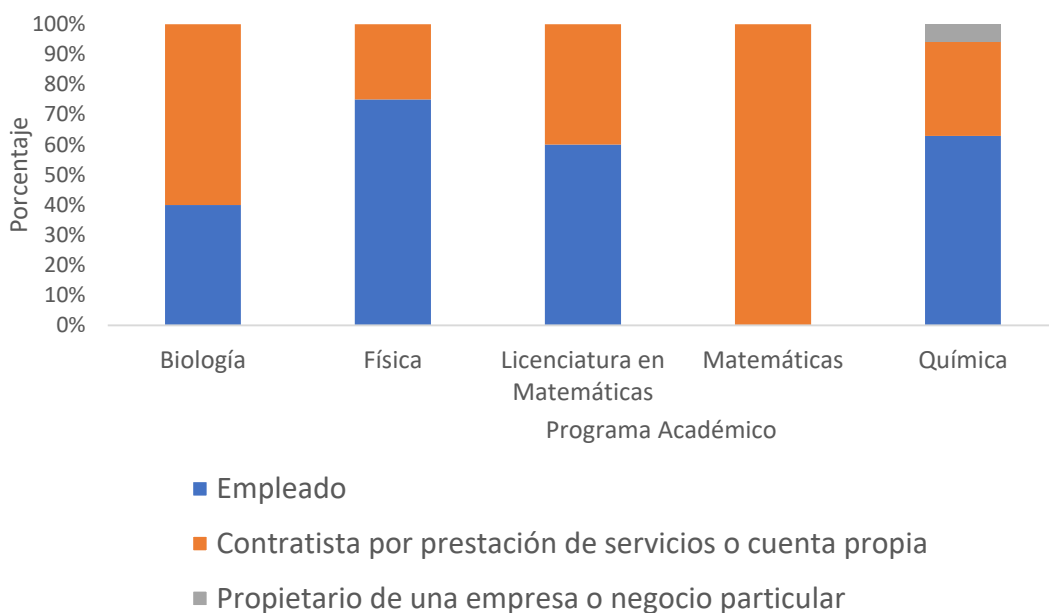
## ¿Cuál de los siguientes factores influyó principalmente en su decisión de vincularse a esa actividad o trabajo?



- Ingreso o salario
- No había trabajos disponibles en su campo de estudio
- Ganar experiencia

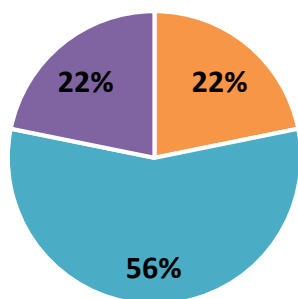
Con un 59% ganar experiencia fue el factor principal para que los egresados decidieran vincularse a su primera actividad laboral, los porcentajes más bajos fueron para el factor de ingreso y falta de disponibilidad en su campo de desempeño con 19 y 10% respectivamente. Un 12% fue para otros factores.

## En la primera actividad remunerada que realizó después de graduarse, usted era:



Se puede evidenciar que el 56% de los egresados encuestados de la Facultad de Ciencias durante su primer empleo fue empleado, especialmente programas como Física, Química y Licenciatura en Matemáticas. Sin embargo, en el programa de Matemáticas todos los encuestados manifestaron que en su primer empleo se dedicaron a prestación de servicios y tan solo el 3% de los graduados fueron propietarios de una empresa.

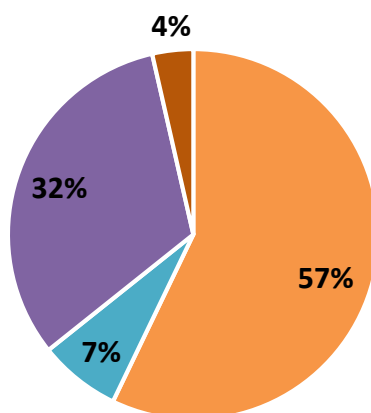
### ¿Qué tipo de contrato tenía?



- Contrato a término fijo a más de seis meses
- Contrato a término fijo a seis meses o menos
- Contrato a término indefinido

De los egresados encuestados y quienes tuvieron una actividad laboral después de graduarse, el 22% manifestaron tener un contrato a término fijo a más de seis meses, 56% a seis meses o menos y un 22% un contrato a término indefinido.

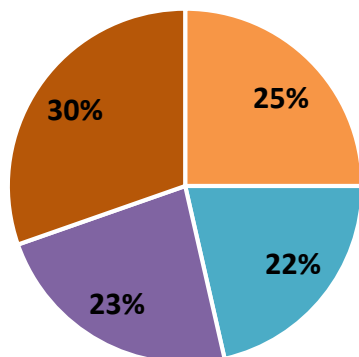
### ¿En qué sector estaba empleado?



- Privado
- Economía mixta
- Público

En general, se observa que la mayoría de egresados son del sector privado, seguidos por el sector público. Solo el 4% y 7% de los egresados trabajan en los sectores de ONG y economía mixta.

## Aproximadamente, ¿cuántas personas trabajaban para la empresa/institución con la cual estaba vinculado?

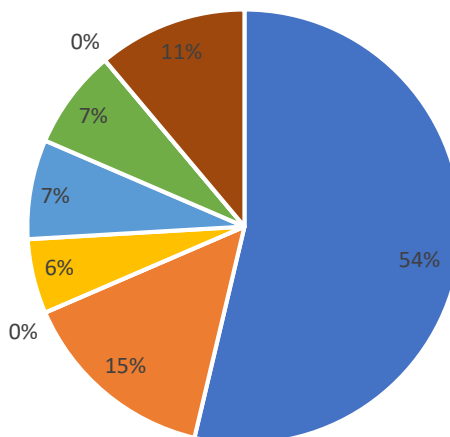


- 1 a 10 personas
- 11 a 50 personas
- 51 a 200 personas
- más de 200 personas

De igual forma, teniendo en cuenta los resultados a esta pregunta, se conoció que el mayor porcentaje 30% de egresados trabajaron por primera vez en empresas grandes con más de 200 personas, el 22% de ellos en empresas con 11 a 50 personas, el 23% con 51 a 200 personas y un 25% en pequeñas empresas con hasta 10 personas.

## ¿Qué canal de búsqueda le permitió conseguir ese empleo?

- Familiares, amigos o conocidos
- Portal web (el empleo.com, computrabajo, etc)
- Redes sociales virtuales (LinkedIn, Facebook, Twitter)
- Bolsa o servicios de empleo de la institución donde estudió
- Práctica universitaria
- Unidad de Servicio Público de Empleo
- Cajas de compensación



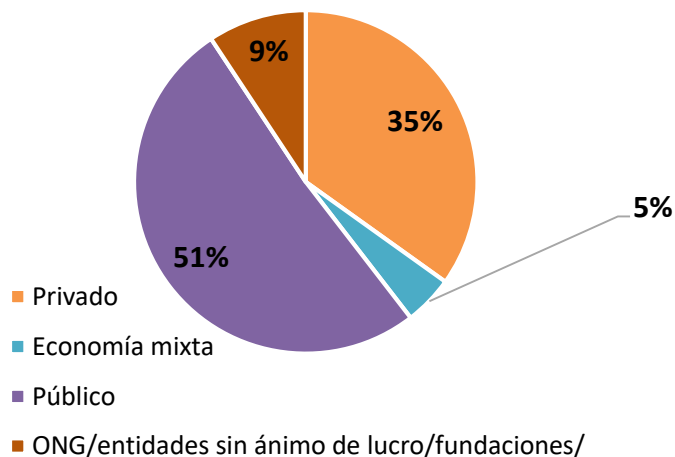
Al analizar la gráfica se logra observar que el canal que más usaron por los encuestados para conseguir su primer empleo es el de familiares, amigos o conocidos en cada una de las escuelas; las cajas de compensación fue el medio que ninguno de los egresados utilizó, los portales web y otros canales fueron los que también predominaron en todas las escuelas; de manera específica, biología, licenciatura en matemáticas y química.

### ¿Cuál de las siguientes formas de trabajo realizaba por cuenta propia?



En todas las escuelas de la facultad de ciencias, los egresados encuestados mencionaron que el contrato por prestación de servicios fue la forma de trabajo que realizaba por cuenta propia, seguido de contrato por trabajo de honorarios u otro tipo no especificado con porcentajes de 13% y 15% respectivamente.

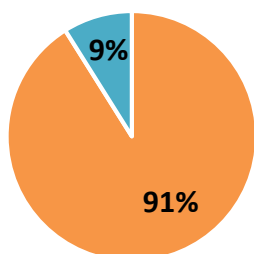
### ¿En qué sector se desempeñaba?



En relación con la pregunta anterior, dentro del empleo que realizaban los egresados por cuenta propia, el sector en el que más se desempeña público seguido por el privado. Los sectores de economía mixta y ONG tuvieron juntas una representación menor al 14%.

## Empleo actual

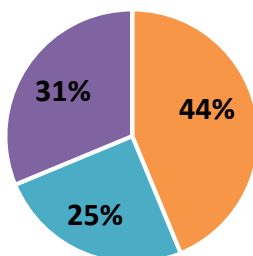
En la actualidad ¿su actividad remunerada ocupa la mayor parte de su tiempo?



■ Sí ■ No

Del total de encuestados, el 91% de ellos respondió que Sí, su actividad laboral actual demanda la mayor parte de sus tiempo; sólo el 9% de egresados tiene un horario más flexible.

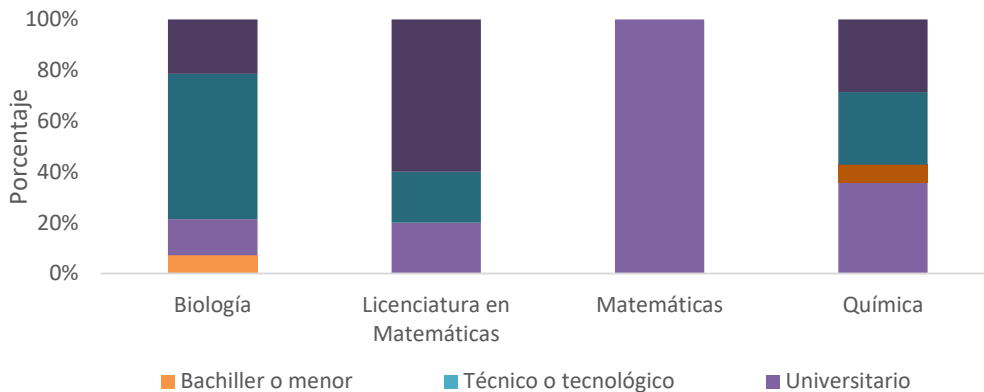
¿En qué actividad ocupa la mayor parte de su tiempo?



- Estudiar
- Buscar trabajo
- Otro
- Una actividad laboral no remunerada

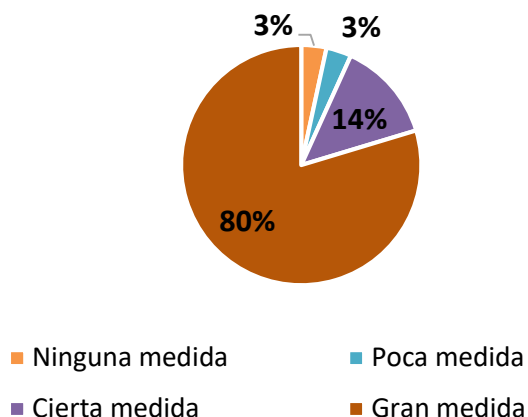
Actualmente, de los que no se encuentran trabajando, el 31% de los egresados invierten la mayor parte de sus tiempo en actividades distintas a las mencionadas en la encuesta, por otra parte, un 44% se dedica a estudiar, un 25% a buscar empleo.

## ¿Qué nivel de formación considera es el más apropiado para la actividad o trabajo que desempeña?



Con la encuesta, se puede ver que la formación de tipo universitario es fundamental en todos los encuestados por cada escuela, la formación especialista obtuvo un número elevado de egresados en la escuela de Química. La maestría es también fundamental para los biólogos, físicos, licenciados y químico, siendo que estos últimos, también incluyeron el Doctorado como formación básica en su trabajo actual.

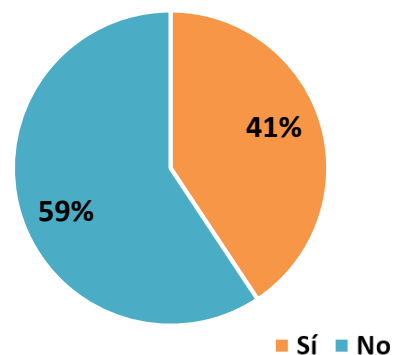
**En esta actividad o trabajo, ¿en qué medida utiliza los conocimientos y habilidades que obtuvo en su programa de estudio? Donde, 1 corresponde a “en ninguna medida” y 4 “en una gran medida”**



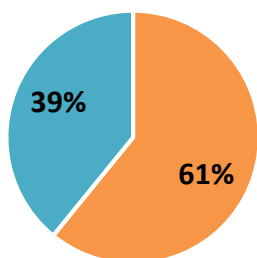
El 80% de los encuestados respondieron que los conocimientos adquiridos los emplean en Gran medida y 14% en Cierta medida. Sólo un 3% mencionó que los utilizan en Poca medida y un 3% en Ninguna medida.

**Durante los primeros doce meses que desempeñó esta actividad o trabajo ¿requirió realizar algún curso o seminario?**

Los egresados que actualmente se desempeñan en un trabajo, el 41% tuvo la necesidad de realizar algún curso o seminario durante el primer año de su empleo. El 59% restante no presentó esta necesidad.

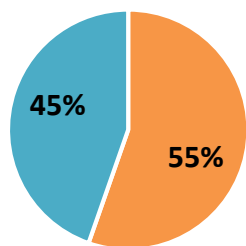


**Realizó este curso o seminario por:**



De los egresados que efectuaron el curso durante su primer año de empleo, el 61% lo realizaron por iniciativa propia y el 39% por exigencia de la empresa.

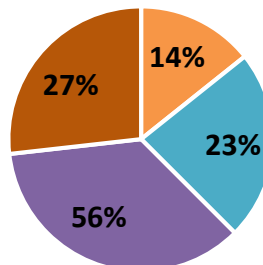
## En su actividad o trabajo, ¿usa regularmente un idioma diferente al español?



■ Sí ■ No

El menor porcentaje ante esta pregunta lo tiene el NO como respuesta, ya que el 45% de los egresados indicaron que no usa otro idioma distinto al Español en su trabajo, el 55% restante mencionó que Sí.

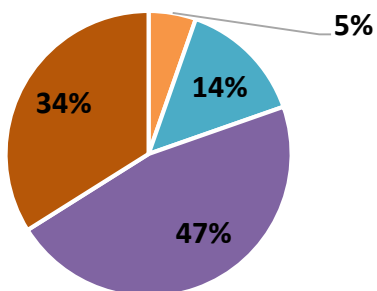
## Por favor indique su nivel de satisfacción con respecto al ingreso o salario de la actividad o trabajo que usted realiza



La mitad de los encuestados expresaron sentirse satisfechos con su salario, el 56% muy satisfechos, 23% insatisfechos y sólo un 23% indicaron un mayor nivel de insatisfacción.

■ Completamente insatisfecho ■ Insatisfecho  
■ Satisfecho ■ Completamente satisfecho

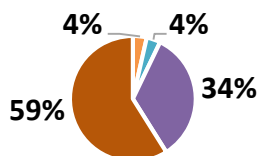
## Por favor indique su nivel de satisfacción con respecto a la cantidad de horas que trabaja en la actividad que usted realiza.



■ Completamente insatisfecho  
■ Insatisfecho  
■ Satisfecho  
■ Completamente satisfecho

El nivel de satisfecho estuvo altamente representado por un 47% de egresados que indicaron sentirse muy cómodos con su horario laboral, de igual forma, un 34% se sienten muy satisfechos. Con respecto a los niveles de muy insatisfecho e insatisfecho los representaron un 5 y 14% de egresados respectivamente.

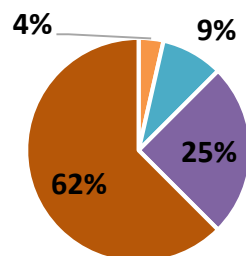
Por favor indique su nivel de satisfacción respecto a: la Aplicación de los conocimientos adquiridos en el programa del que se graduó en la actividad o trabajo que usted realiza.



- Completamente insatisfecho
- Insatisfecho
- Satisfecho

El 59% de los encuestados manifiesta sentirse muy satisfecho con la aplicación de los conocimientos recibidos durante su programa académico. El 34% de ellos se siente satisfecho y solo el 4% expresa un nivel de insatisfacción y mucha insatisfacción con sus conocimientos.

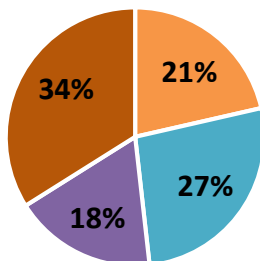
Por favor indique su nivel de satisfacción respecto a los Retos y desafíos intelectuales requeridos en la actividad o trabajo que usted realiza.



- Completamente insatisfecho
- Insatisfecho
- Satisfecho
- Completamente satisfecho

Con respecto a los retos y desafíos intelectuales impuestos por el trabajo actual, más de la mitad de los egresados, el 62% se siente muy satisfecho, el 25% satisfecho, 9% insatisfecho y solo el 4% muy insatisfecho.

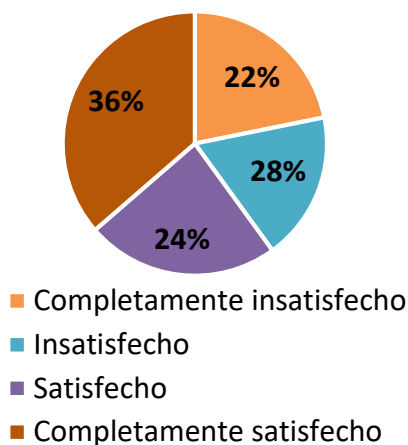
Por favor indique su nivel de satisfacción respecto a las Oportunidades de ascenso en la actividad o trabajo que usted realiza.



- Completamente insatisfecho
- Insatisfecho
- Satisfecho
- Completamente satisfecho

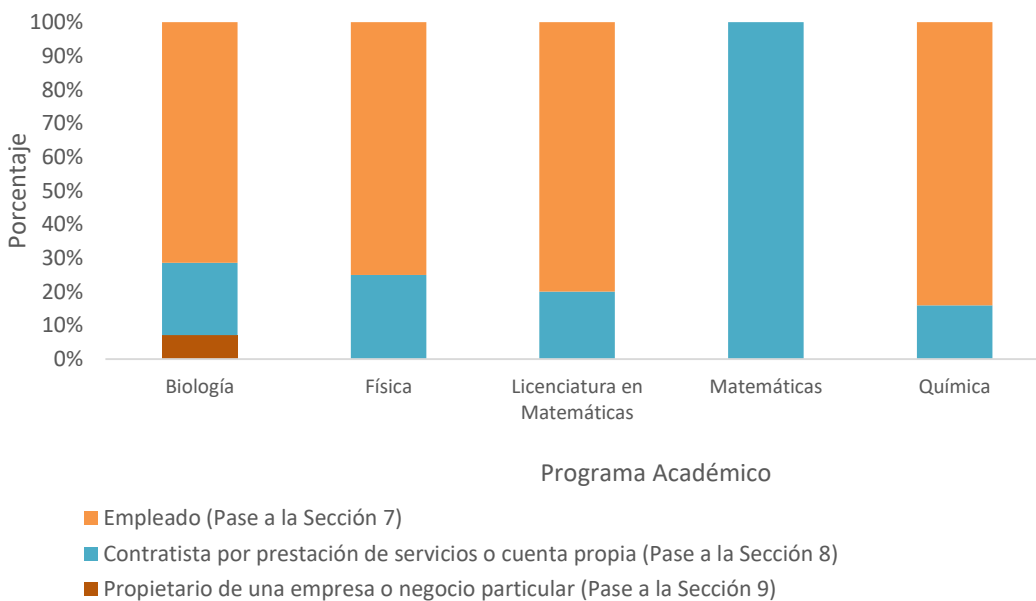
Con las oportunidades de ascenso, 18% de los egresados están satisfechos en su trabajo actual y un 34% manifiesta sentirse muy satisfecho. Los niveles de insatisfecho y muy insatisfecho obtuvieron igual porcentaje con 27% y 21% respectivamente.

Por favor indique su nivel de satisfacción respecto a la Estabilidad laboral en la actividad o trabajo que usted realiza.



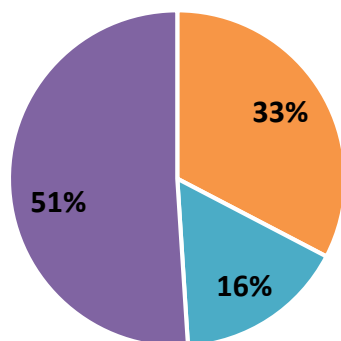
La estabilidad laboral en los encuestados estuvo representada por un 36% de muy satisfechos, 24% de satisfechos, 28% de insatisfechos y un 22% de muy insatisfechos. Es decir, que en general, el nivel de satisfacción es positivo en la mayoría de los egresados que tiene un empleo en la actualidad.

En la actividad remunerada que usted realiza actualmente es:



Actualmente de los egresados que realizan una actividad remunerada, cerca del 80% es empleado. No obstante, en la escuela de Matemáticas ser contratista por prestación de servicios o cuenta propia predomina en un mayor rasgo.

### ¿Qué tipo de contrato tiene?

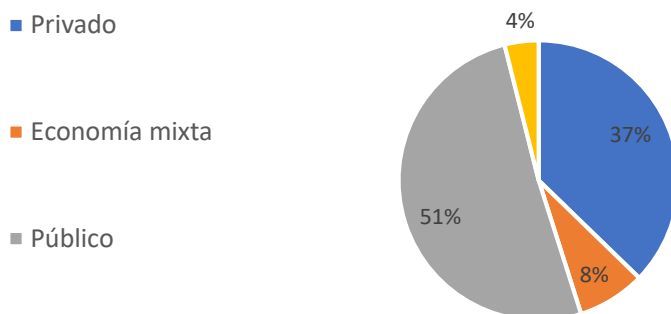


- Contrato a término fijo a más de seis meses
- Contrato a término fijo a seis meses o menos
- Contrato a término indefinido

Del 78% de los egresados que se desempeñan como empleados el 51% posee un contrato a término indefinido, el 33% a término fijo a más de seis meses y el 16% de ellos con un contrato a termino fijo a seis meses o menos

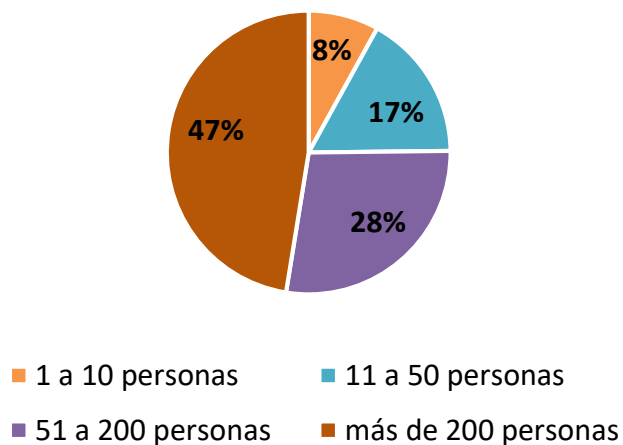
## Empleado

### ¿En qué sector está empleado?



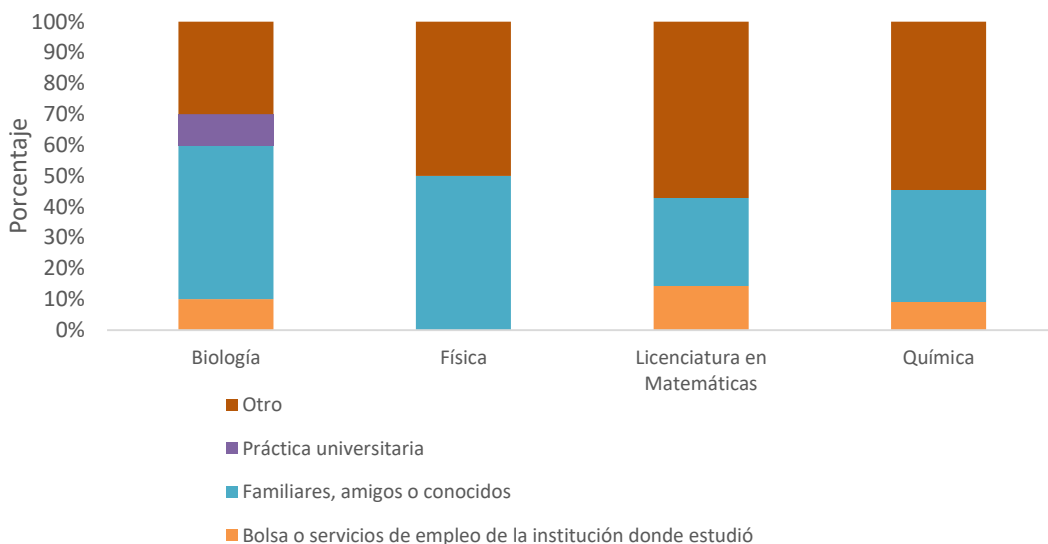
En el sector público se emplean la mayoría de los egresados de todas las escuelas, en segundo lugar está el sector privado. En las ONG se emplean muy pocos egresados de casi todas las escuelas, excepto en física y licenciatura en matemáticas. Economía mixta se presentó en biología y química.

### Aproximadamente, ¿cuántas personas trabajan para la empresa/institución con la cual está vinculado?



El 47% de los empleados trabajan en grandes empresas con más de 200 trabajadores, el 45% en medianas empresas con 11 hasta 200 personas, tan solo un 8% trabajan en pequeñas empresas con máximo 10 personas.

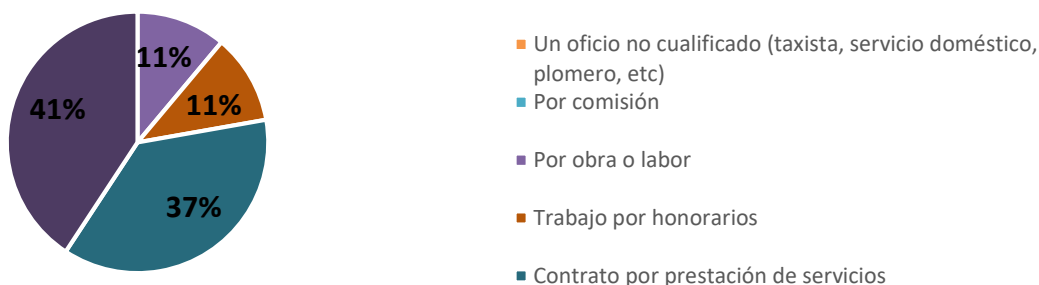
## ¿Qué canal de búsqueda le permitió conseguir este empleo?



Los encuestados por cada una de las escuelas mencionan que el empleo que poseen actualmente lo consiguieron mayoritariamente por medio de familiares, amigos y conocidos, otro porcentaje relevante lo presentaron los portales web que también los utilizaron como canales de búsqueda. Las cajas de compensación no fueron utilizadas. La bolsa de servicios de empleo de la institución de donde se graduaron fue utilizada por egresados de la escuela de biología y química.

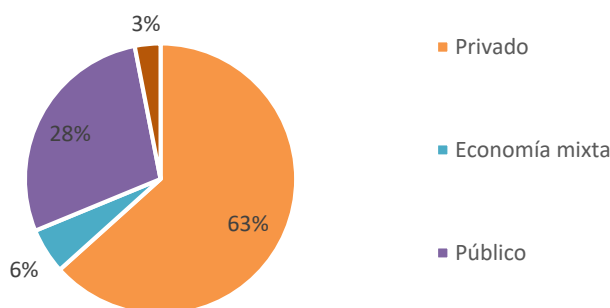
## Por cuenta propia/prestación de servicios

### ¿Cuál de las siguientes formas de trabajo realiza?



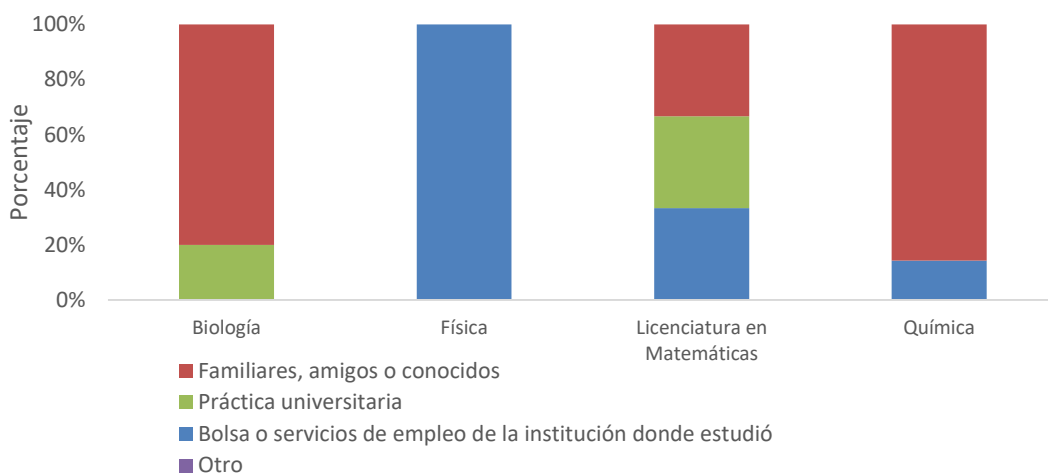
Los oficios no cualificados y trabajos por comisión son las dos formas de empleo que ningún egresado tiene, un 37% de ellos trabaja con contratos por prestación de servicios, el 41% por otro tipo no descrito, el 11% tienen trabajos por honorarios y un 11% por obra o labor

### ¿En qué sector se desempeña?



De los egresados que actualmente realizan una actividad remunerada como prestador de servicios, el sector privado y público es donde la gran mayoría de ellos se desempeñan, especialmente el primero. Los porcentajes correspondientes son de ONG con 3% y 6% en economía mixta.

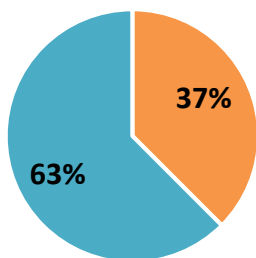
### ¿Qué canal de búsqueda le permitió conseguir este trabajo?



En todas las escuelas se evidencia que los familiares, amigos o conocidos fueron el canal mas utilizado por el cual los egresados consiguieron su empleo actual, a excepción de física en donde predomino la bolsa de empleo de la universidad.

## Propietario de empresa o negocio particular

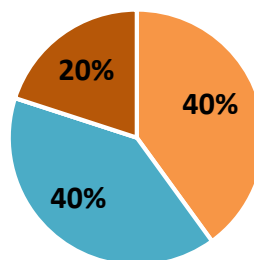
### ¿Tiene empleados?



■ Sí ■ No

De los egresados que actualmente son propietarios de empresas o negocios particulares, el 63% no tiene empleados y un 37% dijo que si a esta pregunta.

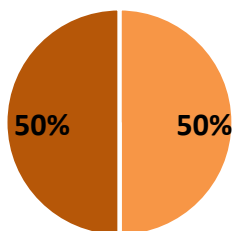
### ¿Cuántos empleados tiene su negocio o empresa?



De los egresados que son propietarios tiene negocio con solo un empleado de 40%, otro 40% con 2 a 4, 20% con 5 a 10, y 0% con 11 o más.

■ 1 persona ■ 2 - 4 personas  
■ 5 - 10 personas ■ 11 o más

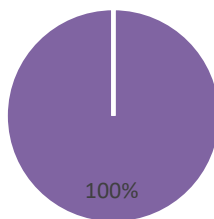
### ¿Cómo adquirió este negocio o empresa?



■ Lo creó o lo fundó ■ Lo heredó  
■ Lo compró ■ Otro

El 50% de egresados respondieron que su negocio propio lo crearon o fundaron, mientras que el restante especificó otros medios.

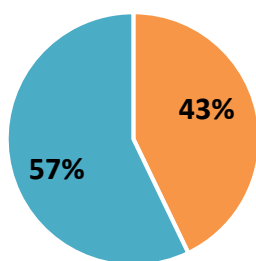
## ¿Cuál fue la principal fuente de financiación que usó para empezar o adquirir este negocio, finca o empresa?



- Ahorro personal
- Préstamos de un banco o institución financiera
- Préstamos o apoyos del sector público/gobierno
- Préstamos de amigos, familia o conocidos
- No necesitó financiación
- Otro (Respuesta abierta)

El principal canal monetario que emplearon los egresados encuestados para la creación de empresas fue el préstamo de amigos, familia o conocidos, dejando a un lado otras las alternativas como lo son los préstamos de un banco o institución financiera, o apoyos del sector público.

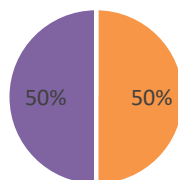
## ¿La institución donde estudió le brindó herramientas para la formulación o ejecución de su proyecto empresarial o negocio?



■ Sí ■ No

El No como respuesta fue dado por el 57% de los egresados que actualmente poseen un negocio propio, 43% de ellos indicó que Si.

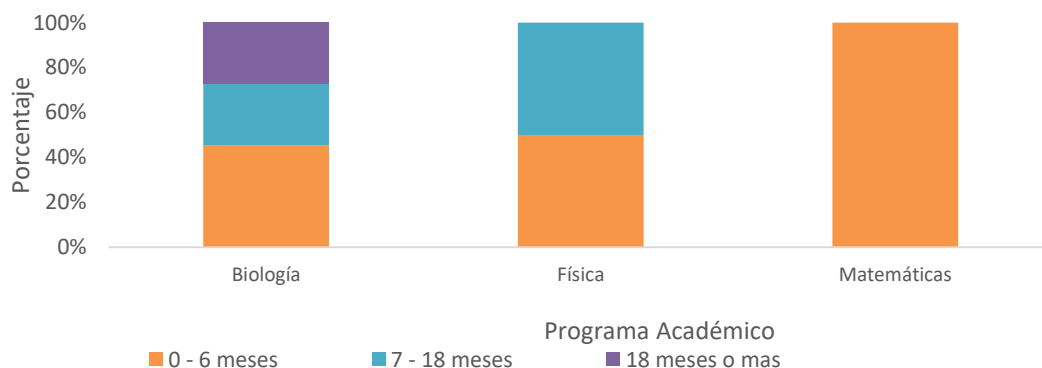
## ¿Cuál de las siguientes herramientas ofrecidas por la institución le pareció la más efectiva, para emprender su empresa o negocio?



- Cursos sobre emprendimiento
- Semilleros o laboratorios de emprendimiento
- Proyecto de grado en temas de emprendimiento
- Financiamiento o aporte de capital
- Ninguno
- Otro (Respuesta abierta)

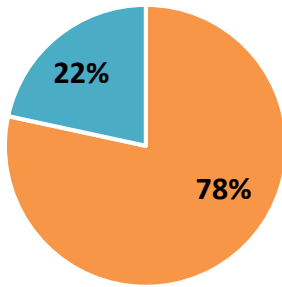
Se identificó una similitud en los resultados por parte de los egresados, quienes un 50% manifiestan haber emprendido su empresa por medio del avance de su proyecto de grado, por lo cual, el otro 50% considera que los cursos sobre emprendimiento los llevaron a la creación de empresa.

## Aproximadamente, ¿Cuántos meses ha estado buscando trabajo?



En promedio, la mayor parte de los egresados que no se encuentran realizando alguna actividad remunerada, aseguran haber estado buscando vincularse a un trabajo aproximadamente 6 meses, sin embargo, en escuelas como física y biología aseguran llevar 7-18 meses buscando empleo.

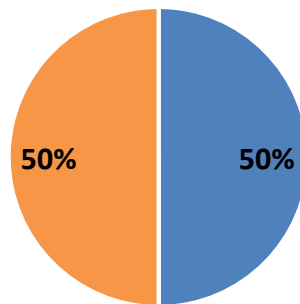
### ¿Desea conseguir un trabajo o realizar una actividad remunerada?



■ Sí ■ No

Cerca de una cuarta parte de los encuestados expresó que actualmente NO desea realizar otra actividad remunerada aparte de su negocio propio, un 78% manifestó que SI lo desea hacer.

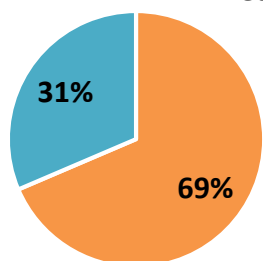
### ¿Cuál considera fue su principal dificultad para crear su negocio o empresa?



- No contaba con los recursos propios
- Difícil acceso a recursos financieros
- Asumir el riesgo
- Trámites, exigencias y regulaciones
- Impuestos

No contar con recursos propios, los trámites, exigencias y regulaciones junto con el hecho de respuestas no especificadas, fueron las principales dificultades que expresaron los egresados que tuvieron al momentos de crear su negocios

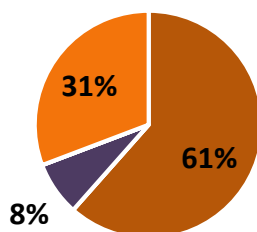
### Durante el último mes, ¿hizo alguna diligencia para conseguir un trabajo o realizar una actividad remunerada?



■ Sí ■ No

Del de egresados que desea realizar una actividad remunerada, el 31% de ellos manifestó que durante el último mes NO ha realizado alguna diligencia para conseguirla; el 69% restante expresó que SI.

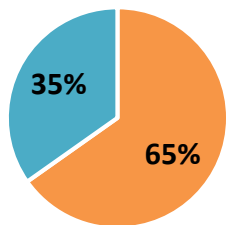
### Aunque desea trabajar, ¿por qué motivo no hizo diligencias para buscar un trabajo en el último mes?



- Ya encontró trabajo y está por iniciar (Pasar a la Sección 12)
- Responsabilidades familiares (Pasar a la Sección 12)
- Problemas de salud (Pasar a la Sección 12)
- Está estudiando
- No hay trabajo disponible en la ciudad o región
- No encuentra trabajo en su oficio o profesión
- No sabe cómo buscarlo
- Está cansado de buscar
- Carece de la experiencia necesaria
- Otro

En todas las escuelas, los motivos que predominan en sus egresados es que ya encontraron trabajo, no encuentra trabajo en su oficio, y están por iniciar u otros motivo que no se incluyeron en la encuesta.

### Si le resultara algún trabajo remunerado ¿Está disponible para empezar a trabajar?



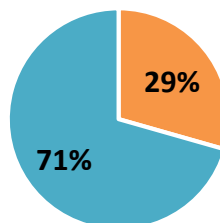
■ Sí ■ No

Actualmente, el 65% de los egresados interesados en conseguir otra actividad laboral, están dispuestos a empezar a trabajar donde resultara alguna oportunidad. El 35% manifestó que No estaría disponible.

## Módulo: Búsqueda de empleo

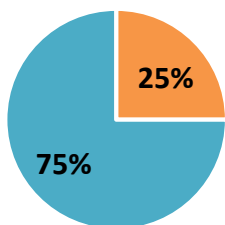
### Indique si alguna vez ha experimentado discriminación por su sexo al momento de buscar empleo.

El 29% de encuestados con 16 egresados mencionaron que Si han sufrido discriminación por su sexo al estar en la búsqueda de empleo. La gran mayoría de ellos, es decir, 71% de encuestados manifestaron que NO.



■ Sí ■ No

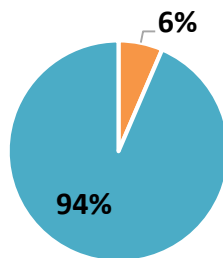
### Indique si alguna vez ha experimentado discriminación por su raza o etnia al momento de buscar empleo.



■ Sí ■ No

El No estuvo representado por el 75% de encuestados que eligieron esta respuesta, solo el 25% manifestaron que Sí han sufrido discriminación por su raza o etnia

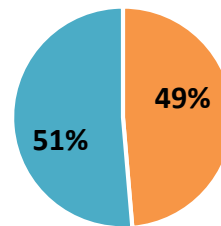
**Indique si alguna vez ha experimentado discriminación por alguna discapacidad al momento de buscar empleo.**



■ Sí ■ No

El 94% de encuestados indicaron que NO han sufrido ninguna discriminación por esta característica, mientras que, el 6% respondieron que sí.

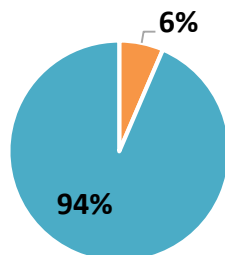
**Indique si alguna vez ha experimentado discriminación por la edad al momento de buscar empleo.**



■ Sí ■ No

Con esta característica, el 51% de egresados indicaron que NO han recibido discriminación por sus creencias políticas o sociales; sólo el 49% de ellos mencionaron que SI.

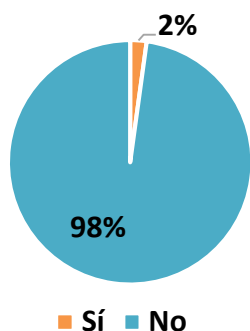
**Indique si alguna vez ha experimentado discriminación por creencias políticas o sociales al momento de buscar empleo.**



■ Sí ■ No

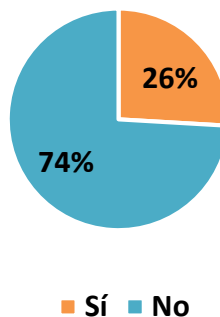
Con esta característica, el 94% de egresados indicaron que NO han recibido discriminación por sus creencias políticas o sociales; sólo el 6% de ellos mencionaron que Sí.

**Indique si alguna vez ha experimentado discriminación por su orientación sexual al momento de buscar empleo.**



El NO estuvo apoyado por el 98% de egresados que indicaron que no han sufrido discriminación por su orientación sexual, tan solo el 2% de los encuestados dijeron que Si han sido discriminados.

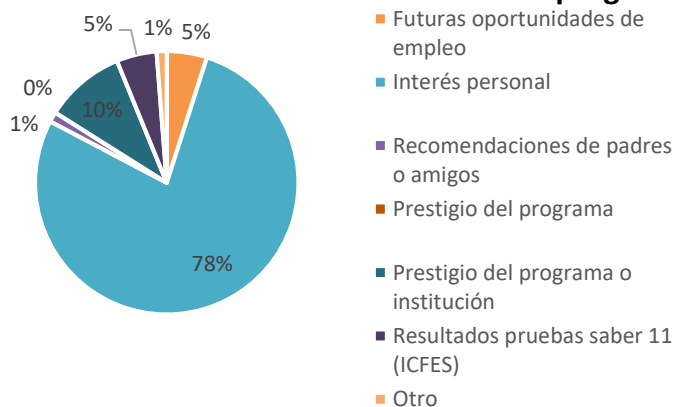
**Indique si alguna vez ha experimentado discriminación por otra característica distinta a las mencionadas anteriormente al momento de buscar empleo.**



El 74% de encuestados indicaron que NO han sufrido otro tipo de discriminación. Por otra parte, el 26% de ellos mencionaron que SI.

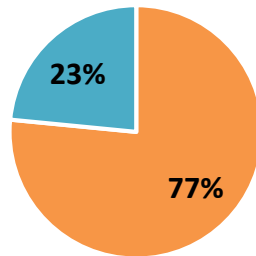
**Módulo: Grado de pertenencia**

**¿Cuál de los siguientes factores fue el más importante al momento de elegir su programa?**



Más de la mitad de los egresados encuestados (78%) indicaron que su interés personal fue el factor primordial para elegir su programa académico, el 8% mencionó que lo eligieron por prestigio del programa y de la institución. Las demás opciones estuvieron representadas por pocos egresados.

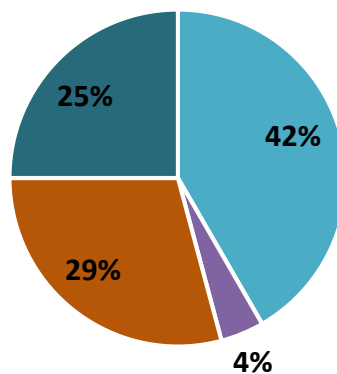
## Si usted pudiera elegir nuevamente, ¿seleccionaría el mismo programa del cual es titulado?



■ Sí ■ No

De los egresados que respondieron a esta pregunta, el 77% indicó que SI volverían a elegir su programa académico, tan solo el 25% mencionaron que NO.

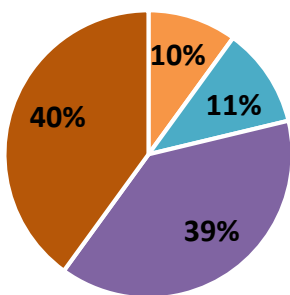
## ¿Cuál es la principal razón por la cual no elegiría el mismo programa?



- No era su programa de preferencia
- No encuentra trabajo en su campo de estudio
- No está satisfecho con su trabajo actual
- No está satisfecho con su salario actual
- Cambio de intereses

De los egresados que no elegirían nuevamente el mismo programa académico, la mayoría de las escuelas estuvieron de acuerdo en que no lo elegirían porque no están satisfechos con su salario actual y hubo un cambio de intereses.

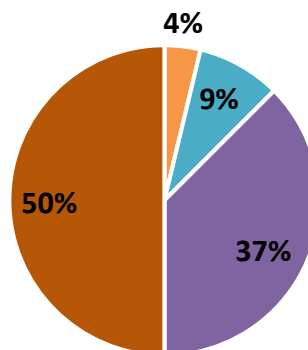
### ¿En qué medida su programa de estudio ha sido una buena base para Empezar a trabajar?



■ Ninguna medida ■ Poca medida

El 40% de encuestados mencionaron que su programa de estudio les ha brindado en gran medida una buena base para empezar a trabajar, 39% expresaron que en cierta medida, y, sólo el 11 y 10% indicaron la opción de poca medida y ninguna medida respectivamente.

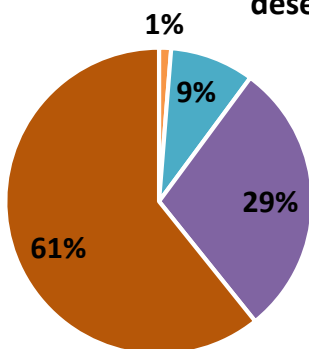
### En qué medida su programa de estudio ha sido una buena base para Promover su aprendizaje en el trabajo.



■ Ninguna medida ■ Poca medida  
■ Cierta medida ■ Gran medida

Con respecto a si el programa de estudio les ha servido para promover su aprendizaje en el trabajo, más de las mitad de los encuestados, exactamente el 50% respondieron que ha sido en gran medida una buena base, el 37% en cierta medida, 9% en poca medida y el 4% en ninguna medida.

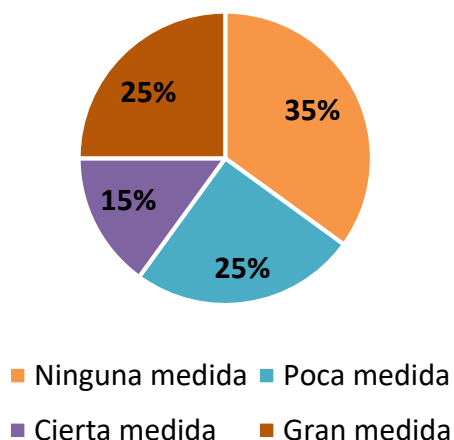
### ¿En qué medida su programa de estudio ha sido una buena base para Su desempeño en las tareas laborales?



■ Ninguna medida ■ Poca medida

Nuevamente la opción de en Gran medida fue la más elegida por los encuestados, en esta pregunta, el 61% de ellos la indicaron como respuesta, el 29% expresaron que en cierta medida, el 9% en poca medida y tan solo el 1% en ninguna medida.

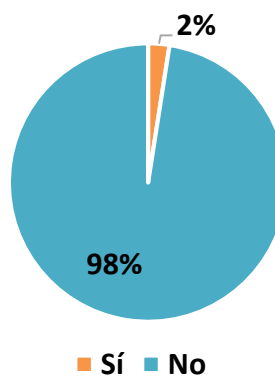
### En qué medida su programa de estudio ha sido una buena base para el desarrollo de sus habilidades empresariales



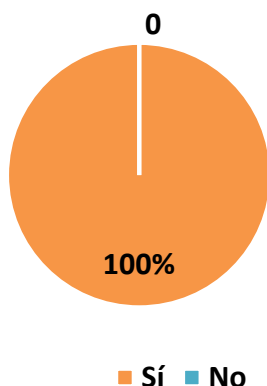
En el desarrollo de sus habilidades empresariales, el 25% de los egresados mencionaron que su programa de estudio les ha sido en gran medida una buena base, el 15% en poca medida, 35% en ninguna medida y el 15% en cierta medida.

### Considera que por ser graduado de esta institución le han negado alguna oportunidad laboral

Sólo el 2% de los egresados dijeron que SI le han negado oportunidades laborales por ser egresado de esta Institución; por el contrario, el 98% de ellos indicaron que NO.

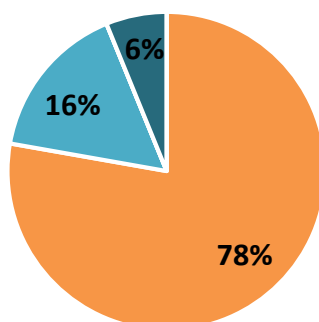


### ¿Le recomendaría a alguien formarse en la UIS?



El total de encuestados indicaron que SI recomendarían a la UIS como universidad para formarse profesionalmente.

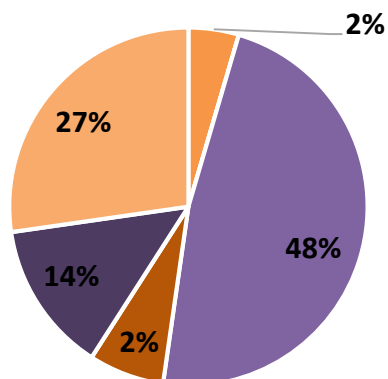
### ¿Cuál es la principal razón para recomendar esta institución?



- Calidad de la formación
- Reconocimiento de la institución
- Formación para crear empresa
- Becas o auxilios económicos
- Costo de formación
- Facilita conseguir empleo

La calidad de la formación y el reconocimiento de la institución fueron las dos razones principales que eligieron los egresados por cada una de las escuelas por las cuales recomendarían a la UIS como institución educativa. La otra opción resaltada fue el costo de la formación.

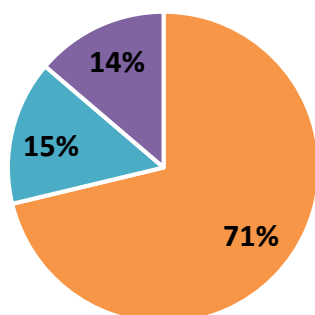
### ¿Cuál es la principal razón para no recomendar esta institución?



- Baja calidad de la formación
- Poco reconocimiento de la institución
- Poca formación para crear empresa
- No cuenta con becas o auxilios económicos

En este sentido, los egresados que no recomendarían a la UIS lo harían por la poca formación para crear empresa y otras razones distintas a las que se mencionan

## En el futuro, ¿le gustaría cursar otros estudios en esta institución?



El 71% indicó que Sí les gustaría realizar otro estudio en la UIS, el 14% ya lo esta haciendo y sólo un 15% manifestó que No le gustaría.

- Si me gustaría
- No me gustaría
- Ya estoy cursando otros estudios en esta institución



# INFORME DE SEGUIMIENTO A GRADUADOS 2008-2018

## Facultad de Ciencias Humanas



C O N S T R U I M O S F U T U R O

Universidad  
Industrial de  
Santander



CONSTRUIMOS FUTURO

Relaciones Exteriores  
Programa de Egresados  
UIS

# Análisis

## Por facultades

### Facultad de Ciencias Humanas

#### Muestreo por programa

49

Derecho

14

Historia y Archivística

83

Trabajo Social

36

Economía

48

Licenciatura en idiomas

14

Licenciatura en Español y Literatura

12

Filosofía

15

Licenciatura en Música

14

Licenciatura en Inglés

285

Egresados encuestados entre el año 2008 - 2018

¿Ha realizado alguna actividad remunerada después de su grado?



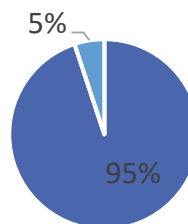
70%

Mujeres



30%

Hombres

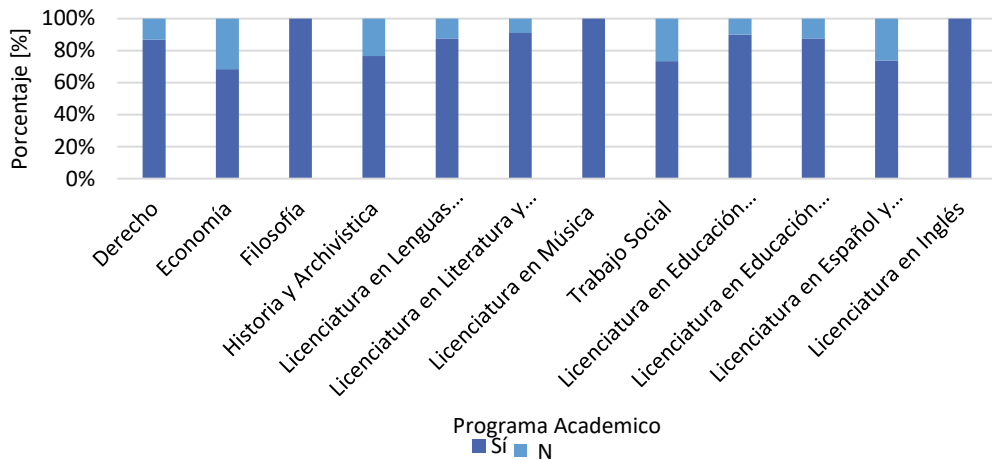


■ Sí ■ No

De los egresados encuestados de la Facultad de Ciencias Humanas, tan sólo el 5% no se ha insertado en el mercado laboral

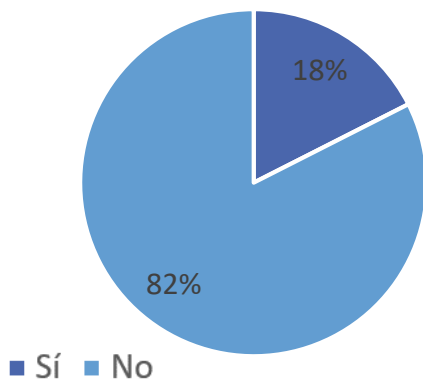
## Primer empleo

En la actualidad, ¿realiza alguna actividad remunerada?



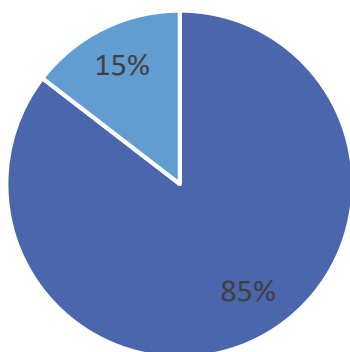
En términos generales, la mayoría de los egresados están empleados en una actividad remunerada, especialmente en escuelas como licenciatura en música, filosofía, y licenciatura en inglés. En cualquier caso la empleabilidad es superior al 60% en todos los casos, siendo menor en la escuela de economía alrededor del 70%.

¿La actividad remunerada que usted realiza actualmente es su primer trabajo después de graduarse?



De los encuestados que actualmente están realizando una actividad remunerada, el 18% afirma que es su primer trabajo después de la graduación. Los demás encuestados (el 82%) ya habían realizado alguna actividad remunerada con anterioridad.

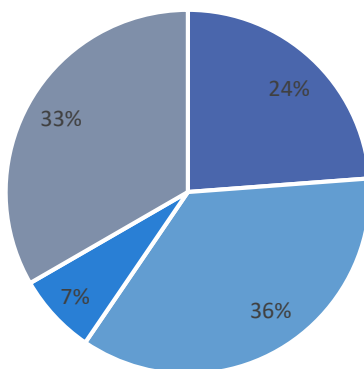
### ¿Esta actividad ocupaba la mayor parte de su tiempo?



■ Sí ■ No

Se puede observar que del total, el 85% respondió que la primera actividad realizada después de graduarse sí ocupaba la mayor parte de su tiempo.

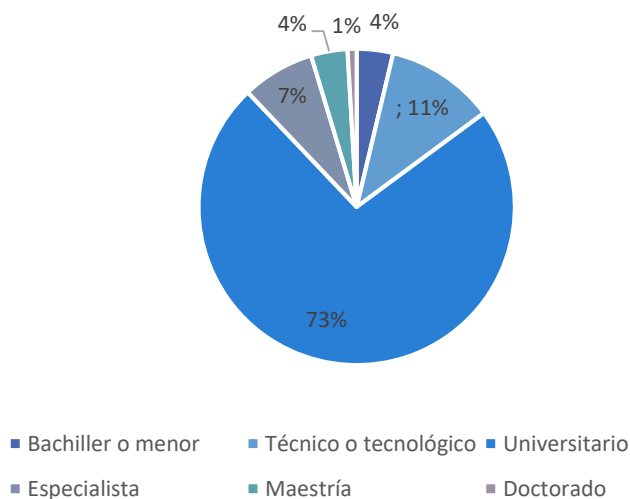
### ¿En qué actividad ocupaba la mayor parte de su tiempo?



- Estudiar
- Buscar Trabajo
- Una actividad laboral no remunerada
- Otro

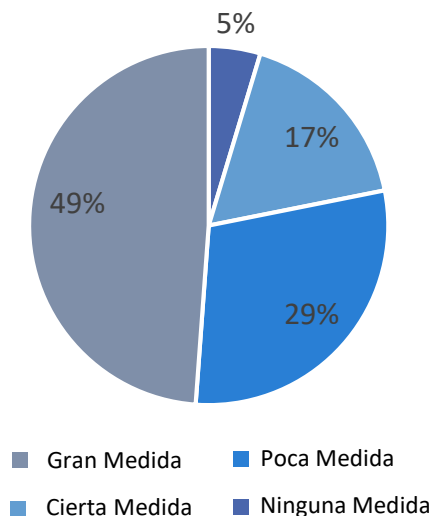
En general, teniendo en cuenta las escuelas, se logró ver que la mayoría de egresados ocupaba su mayor parte del tiempo en otras actividades distintas al las que se preguntaron en la encuesta, lo cual podría estar relacionado con proyectos personales o actividades de voluntariado.

## ¿Qué nivel de formación considera era el más apropiado para la actividad o trabajo que usted desempeñaba?



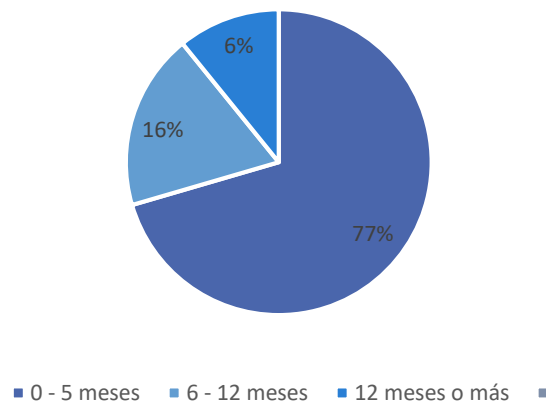
En general, un 73% de todos los egresados de la Facultad de salud expresaron que el nivel universitario fue la formación más apropiada para la adquisición del trabajo. Solo la escuela de artes plásticas considera que es necesario tener un nivel de maestría o doctorado. Algunas respuestas muestran que para su actividad solo sería necesario un título menor al universitario.

## En esa actividad o trabajo, ¿en qué medida utilizaba los conocimientos y habilidades que obtuvo en su programa de estudio?



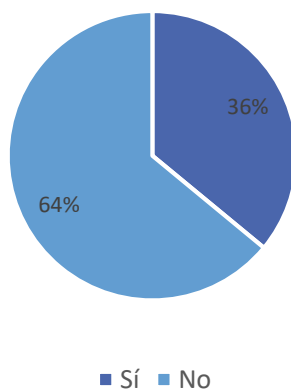
Gran cantidad de encuestados, precisamente el 49% de ellos utilizaron durante su empleo los conocimientos adquiridos en su programa de estudio en gran medida, el 29% en cierta medida, 17% en poca medida y sólo el 5% en ninguna medida.

## ¿A los cuántos meses después de graduarse se vinculó a esa actividad remunerada o trabajo?



Con respecto al tiempo en el cual los egresados encuestados se vincularon a un oficio laboral, el más predominante fue de 0-5 meses con un índice promedial del 77%. En la facultad de Ciencias Humanas.

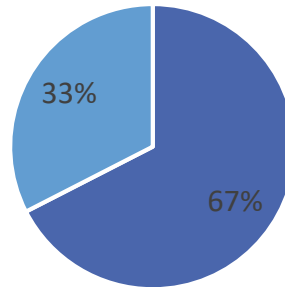
## Durante los primeros doce meses que desempeñó esa actividad o trabajo ¿requirió realizar algún curso o seminario?



Ante esta pregunta, el 36% de los egresados respondieron que SI necesitaron un curso especializado o seminario para desempeñarse de mejor manera en su primera actividad laboral remunerada. Los demás, un 64% lograron desempeñarse hábilmente con los conocimientos adquiridos en su formación.

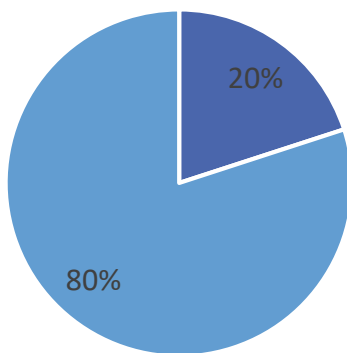
### Realizó este curso o seminario por:

Del 36% de egresados que realizaron un curso o seminario para su primer trabajo, más de la mitad de ellos, un 67%, respondió que estos cursos o seminarios los realizó por iniciativa propia. Un 33% lo realizaron por exigencia de la empresa.



■ Iniciativa propia ■ Exigencia de la empresa

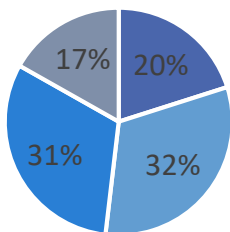
### En esa actividad o trabajo, ¿usaba regularmente un idioma diferente al español?



■ Sí ■ No

El 80% respondió que NO usó un idioma distinto al Español durante su primer empleo, el 20% restante si requería el uso considerable de otro idioma.

**Por favor indique su nivel de satisfacción con relación al Ingreso o Salario obtenido de la actividad o trabajo que usted realizaba.**

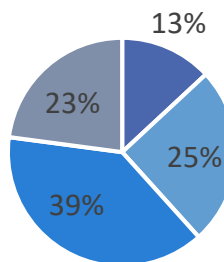


- Completamente Insatisfecho
- Insatisfecho
- Satisfecho
- Complemente satisfecho

El nivel de satisfacción se repartió de la siguiente manera: el 31% de los egresados se sintieron satisfechos durante su primer trabajo con respecto a su salario, el 32% insatisfecho, 17% muy satisfecho y solo el 20% expresaron una insatisfacción elevada.

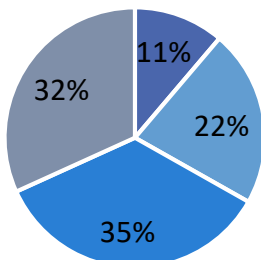
**Por favor indique su nivel de satisfacción con la cantidad de horas que trabajaba en la actividad o trabajo que usted realizaba.**

En este caso, el 39% de los encuestados estuvieron satisfechos con respecto a las horas de trabajo, 23% de ellos muy satisfechos, 25% insatisfechos y sólo el 13% muy insatisfecho con este aspecto laboral.



- Completamente Insatisfecho
- Insatisfecho
- Satisfecho
- Complemente satisfecho

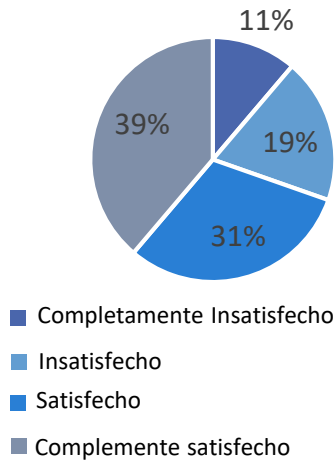
**Por favor indique su nivel de satisfacción respecto a: la Aplicación de los conocimientos adquiridos en el programa del que se graduó en la actividad o trabajo que usted realizaba.**



- Completamente Insatisfecho
- Insatisfecho
- Satisfecho
- Complemente satisfecho

Con respecto a esta pregunta, el 32% de encuestados el nivel de muy satisfechos con los conocimientos adquiridos en su pregrado para llevar a cabo su trabajo, un 35% expresaron sentirse satisfechos, 22% insatisfacción y un 11% que se sintieron muy insatisfechos con el conocimiento adquirido.

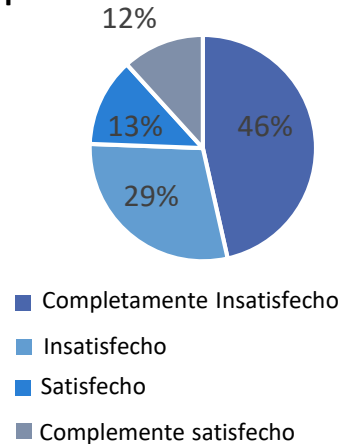
**Por favor indique su nivel de satisfacción respecto a los Retos y desafíos intelectuales requeridos en la actividad o trabajo que usted realizaba.**



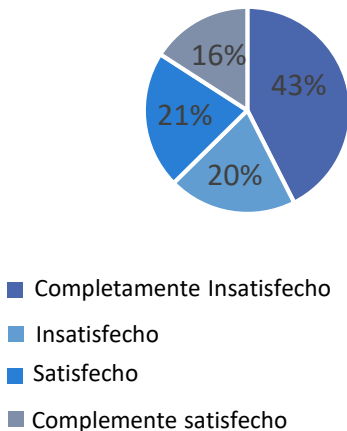
El nivel de muy insatisfecho solo lo eligió un 11% de los encuestados, insatisfecho un 19%, Satisfecho un 31% y más de la mitad de ellos, el 39% expresaron haberse sentido muy satisfechos con los retos y desafíos intelectuales requeridos en su trabajo.

**Por favor indique su nivel de satisfacción respecto a las Oportunidades de ascenso en la actividad o trabajo que usted realizaba.**

Con las oportunidades de ascenso en el trabajo que realizaba, el 46% de los egresados indicaron haberse sentido muy insatisfechos, 29% insatisfechos, 13% satisfechos y tan solo el 12% muy satisfechos.

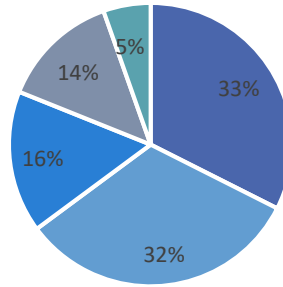


**Por favor indique su nivel de satisfacción respecto a la Estabilidad laboral en la actividad o trabajo que usted realizaba.**

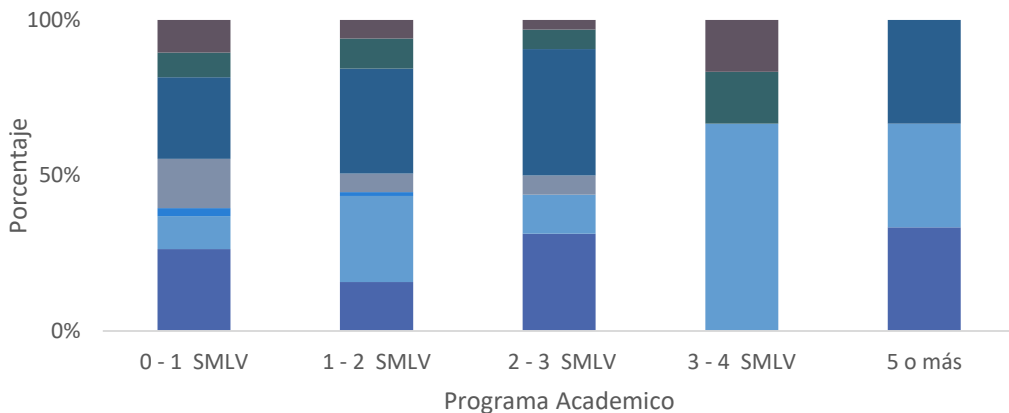


El nivel de satisfacción en los egresados con respecto a su estabilidad laboral fue similar entre ellos, muy satisfecho y satisfecho estuvieron representados con el 16% y 21% respectivamente, 20% insatisfecho y 43% muy insatisfecho.

## ¿Cuál era su ingreso mensual, en pesos colombianos, asociado a la actividad o trabajo que realizaba?



■ 0 - 1 SMLV ■ 1 - 2 SMLV ■ 2 - 3 SMLV  
 ■ 3 - 4 SMLV ■ 5 o más ■

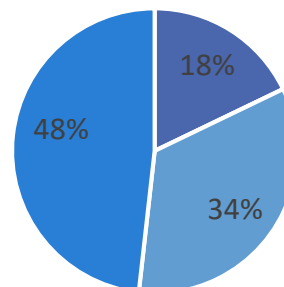


■ Licenciatura en Inglés  
 ■ Licenciatura en Español y Literatura  
 ■ Licenciatura en Educación Básica Con Énfasis en Lengua Castellana  
 ■ Licenciatura en Educación Básica con Énfasis en Ciencias Naturales y Educación Ambiental  
 ■ Trabajo Social  
 ■ Licenciatura en Música  
 ■ Licenciatura en Literatura y Lengua Castellana  
 ■ Licenciatura en Lenguas Extranjeras con énfasis en Inglés  
 ■ Historia y Archivística

En términos generales, la mayoría de los egresados de todas las carreras tienen un salario entre 0 y 3 SMLV, a excepción de la escuela de economía, derecho, trabajo social y licenciatura en inglés, en las cuales los salarios pueden estar entre 3 o más SMLV. No obstante, existen egresados con salarios menores a 1 SMLV.

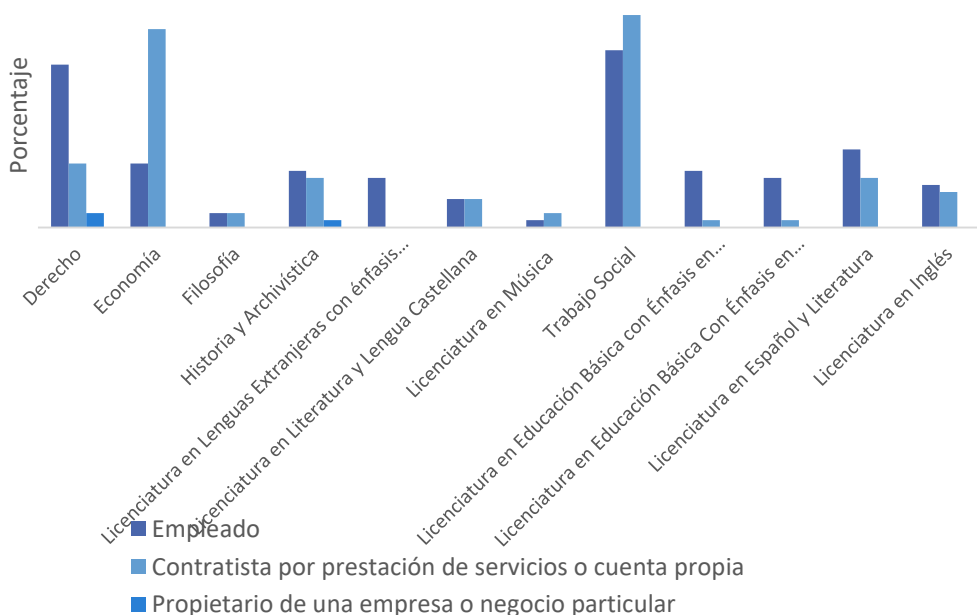
## En promedio, ¿cuántas horas a la semana le dedicaba a esa actividad o trabajo?

En general, los egresados trabajan 50 o más horas, lo cual corresponde a trabajos de tiempo completo, sin embargo, existe un porcentaje considerable de 18% asociado a trabajo de medio tiempo. Un 34% de egresados trabajan entre 26 y 50 horas.



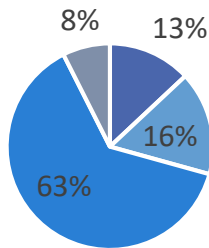
■ 0 - 25 h ■ 26 - 50 h ■ 50 h o más

## En la primera actividad remunerada que realizó después de graduarse, usted era:



En términos generales, una minoría de egresados fueron propietario de una empresa o negocio como primera actividad remunerada, mientras que, la mayoría fueron empleados. Un porcentaje considerable ha trabajado por primera vez como contratista por prestación de servicios o cuenta propia, la cual predomina en la carrera de economía.

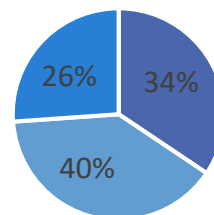
## ¿Cuál de los siguientes factores influyó principalmente en su decisión de vincularse a esa actividad o trabajo?



Con un 68% ganar experiencia fue el factor principal para que los egresados decidieran vincularse a su primera actividad laboral, los porcentajes mas bajos fueron para el factor de ingreso y falta de disponibilidad en su campo de desempeño con 8 y 4 % respectivamente. Un 20% fue para otros factores.

- Ingreso o salario
- No había trabajos disponibles en su campo de estudio
- Ganar experiencia

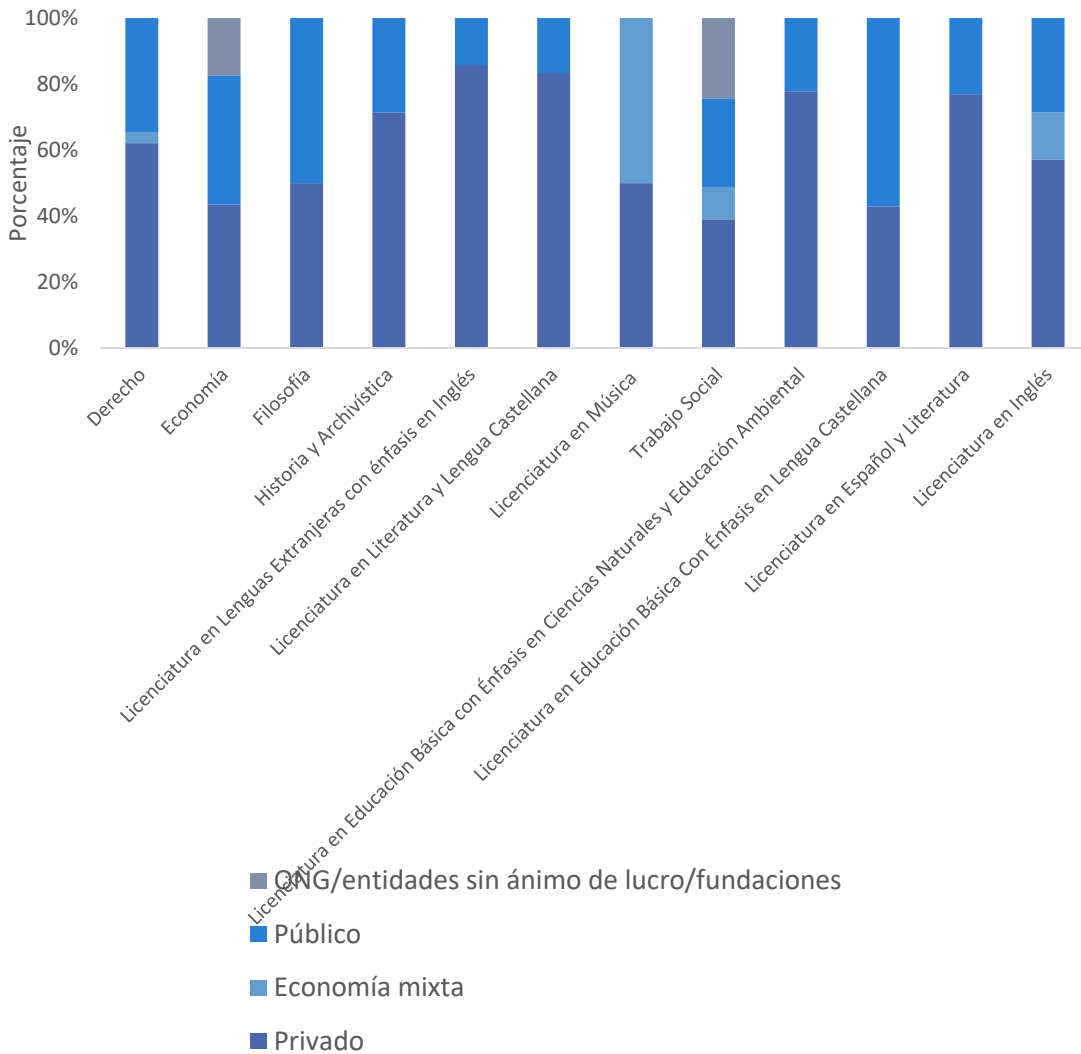
## ¿Qué tipo de contrato tenía?



De los egresados encuestados y quienes tuvieron una actividad laboral después de graduarse, el 34% manifestaron tener un contrato a término fijo a más de seis meses, 40% a seis meses o menos y un 26% un contrato a término indefinido.

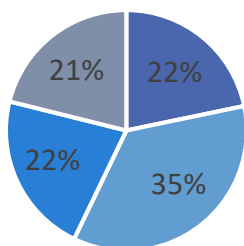
- Contrato a término fijo a más de seis meses
- Contrato a término fijo a seis meses o menos
- Contrato a término indefinido

## ¿En qué sector estaba empleado?



En términos generales los sectores privado y público son los más recurrentes en la facultad, de hecho, en algunas escuelas son las únicas respuestas por parte de los egresados. No obstante, el programas como trabajo social y economía se presenta también las ONG. La Economía mixta está presente en tan solo algunas escuelas y no en todas.

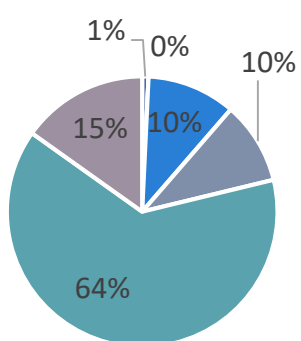
**Aproximadamente, ¿cuántas personas trabajaban para la empresa/institución con la cual estaba vinculado?**



- 1 a 10 personas
- 11 a 50 personas
- 51 a 200 personas
- más de 200 personas

De igual forma, teniendo en cuenta los resultados a esta pregunta, se conoció que el mayor porcentaje 32% de egresados trabajaron por primera vez en empresas grandes con más de 200 personas, el 30% de ellos en empresas con 11 a 50 personas, el 20% con 51 a 200 personas y un 18% en pequeñas empresas con hasta 10 personas.

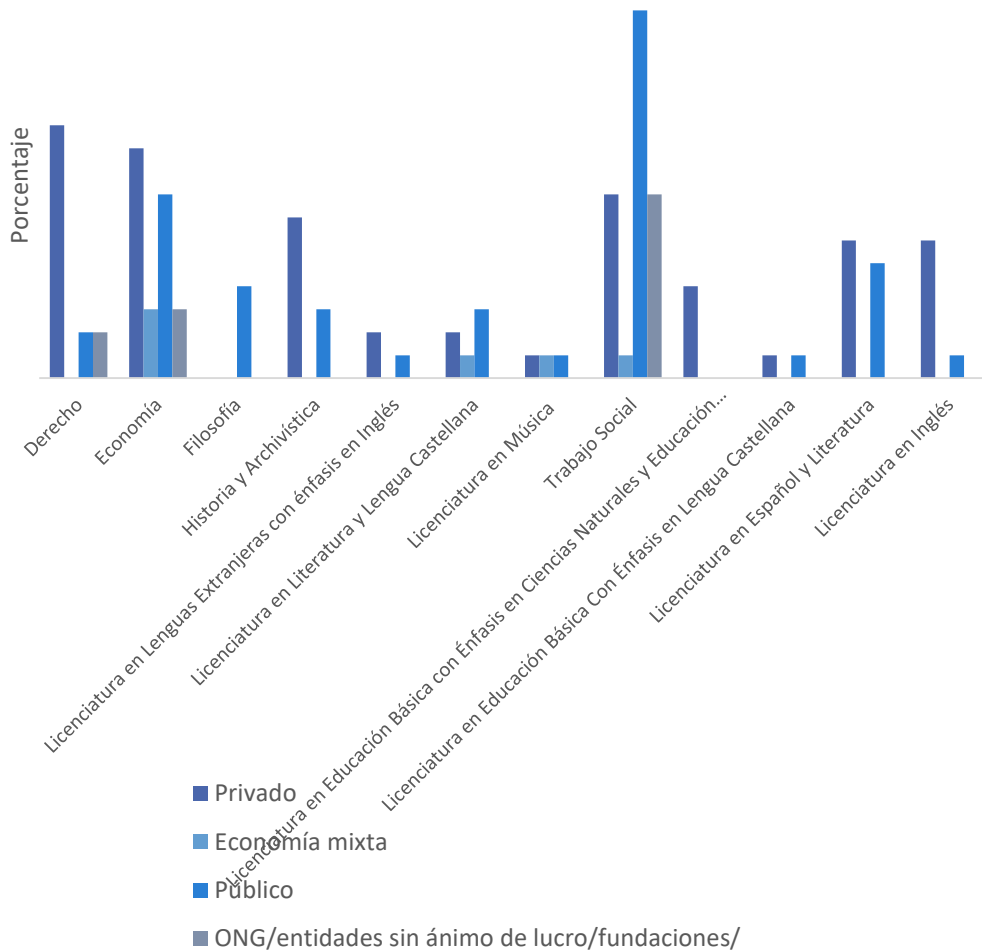
**¿Cuál de las siguientes formas de trabajo realizaba por cuenta propia?**



- Un oficio no cualificado (taxista, servicio doméstico, plomero, etc)
- Por comisión
- Por obra o labor
- Trabajo por honorarios
- Contrato por prestación de servicios
- Otro

En todas las escuelas de la facultad, los egresados encuestados mencionaron que el contrato por prestación de servicios fue la forma de trabajo que realizaba por cuenta propia, seguido de trabajo por honorarios u otras razones o especificadas. Por último la última razón es por comisión y por obra o labor.

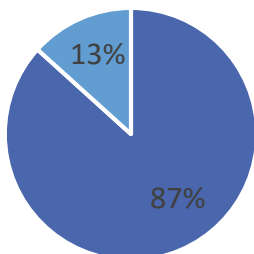
## ¿En qué sector se desempeñaba?



En relación con la pregunta anterior, dentro del empleo que realizaban los egresados por cuenta propia, el sector en el que más se desempeñaban era en el privado seguido por el público; el sector privado se destacó en licenciatura en licenciatura en educación básica con énfasis en ciencias. También se presentó ONG en escuelas de derecho, economía, y trabajo social; la economía mixta se presentó pero poco.

### Empleo actual

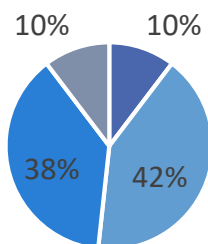
En la actualidad ¿su actividad remunerada ocupa la mayor parte de su tiempo?



■ Sí ■ No

Del total de encuestados, el 87% de ellos respondió que Sí, su actividad laboral actual demanda la mayor parte de su tiempo; sólo el 13% de egresados tiene un horario más flexible.

¿En qué actividad ocupa la mayor parte de su tiempo?

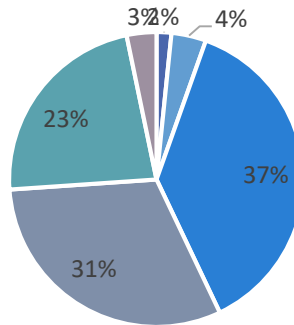


- Estudiar
- Buscar trabajo
- Otro
- Una actividad laboral no remunerada

De los egresados que su actividad actual no ocupa gran parte de su tiempo, la mayoría de los egresados un 38% invierten la mayor parte de su tiempo en actividades distintas a las mencionadas en la encuesta, por otra parte, un 10% se dedica a estudiar, un 42% a buscar empleo y finalmente sólo un 10% ocupa su mayor parte del tiempo en actividades no remuneradas.

**¿Qué nivel de formación considera es el más apropiado para la actividad o trabajo que desempeña?**

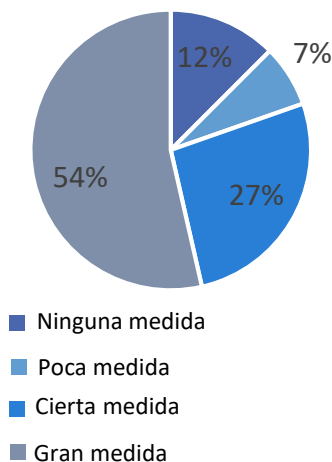
- Bachiller o menor
- Universitario
- Maestría
- Técnico o tecnológico
- Especialista
- Doctorado



Con la encuesta, se puede ver que la formación de tipo universitario es fundamental en todos los encuestados por cada escuela, no obstante, la mayoría de las escuelas consideran que es necesario una formación de maestría, especialización, doctorado para desempeñar sus actividades laborales.

**Pertinencia entre su programa estudiado y su primer empleo:**

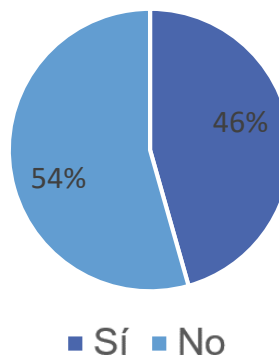
En esta actividad o trabajo, ¿en qué medida utiliza los conocimientos y habilidades que obtuvo en su programa de estudio? Donde, 1 corresponde a “en ninguna medida” y 4 “en una gran medida”



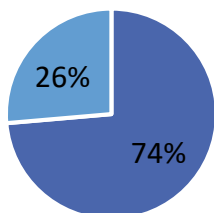
El 54% de los encuestados respondieron que los conocimientos adquiridos los emplean en Gran medida y 27% en Cierta medida. Sólo un 7% mencionó que los utilizan en Poca medida y un 12% en Ninguna medida.

**Durante los primeros doce meses que desempeñó esta actividad o trabajo ¿requirió realizar algún curso o seminario?**

Los egresados que actualmente se desempeñan en un trabajo, el 46% tuvo la necesidad de realizar algún curso o seminario durante el primer año de su empleo. El 54% restante no presentó esta necesidad.



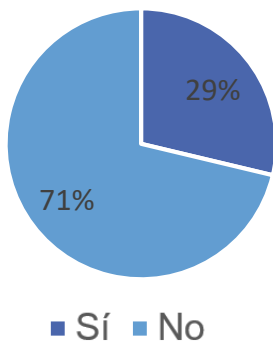
**Realizó este curso o seminario por:**



De los egresados que efectuaron el curso durante su primer año de empleo, el 74% lo realizaron por iniciativa propia y el 26% por exigencia de la empresa.

- Iniciativa propia
- Exigencia de la empresa

**En su actividad o trabajo, ¿usa regularmente un idioma diferente al español?**



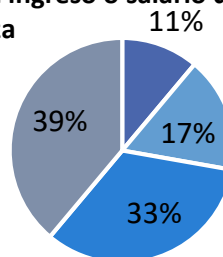
El mayor porcentaje ante esta pregunta lo tiene el NO como respuesta, ya que el 71% de los egresados indicaron que no usa otro idioma distinto al Español en su trabajo, el 29% restante mencionó que SI.

- Sí
- No

## Satisfacción con su primer empleo:

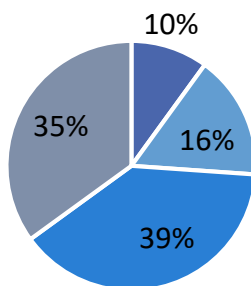
Por favor indique su nivel de satisfacción con respecto al ingreso o salario de la actividad o trabajo que usted realiza

El 33% de los encuestados expresaron sentirse satisfechos con su salario, el 39% muy satisfechos, 17% insatisfechos y sólo un 11% indicaron un mayor nivel de insatisfacción.



- Completamente Insatisfecho
- Insatisfecho
- Satisfecho
- Complemente satisfecho

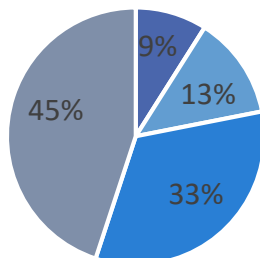
Por favor indique su nivel de satisfacción con respecto a la cantidad de horas que trabaja en la actividad que usted realiza.



- Completamente Insatisfecho
- Insatisfecho
- Satisfecho
- Complemente satisfecho

El nivel de satisfecho estuvo altamente representado por un % de egresados que indicaron sentirse muy cómodos con su horario laboral, de igual forma, un 35% se sienten muy satisfechos. Con respecto a los niveles de muy insatisfecho e insatisfecho los representaron un 10% y 16% de egresados respectivamente.

Por favor indique su nivel de satisfacción respecto a: la Aplicación de los conocimientos adquiridos en el programa del que se graduó en la actividad o trabajo que usted realiza.

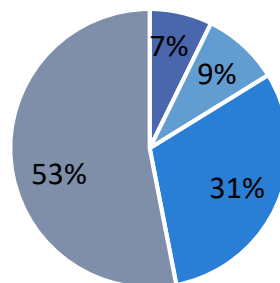


- Completamente Insatisfecho
- Insatisfecho
- Satisfecho
- Complemente satisfecho

El 45% de los encuestados manifiesta sentirse muy satisfecho con la aplicación de los conocimientos recibidos durante su programa académico. El 33% de ellos se siente satisfecho y solo el 13% expresa un nivel de insatisfacción y 9% mucha insatisfacción con sus conocimientos.

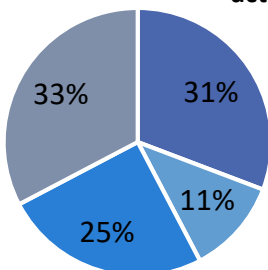
**Por favor indique su nivel de satisfacción respecto a los Retos y desafíos intelectuales requeridos en la actividad o trabajo que usted realiza.**

Con respecto a los retos y desafíos intelectuales impuestos por el trabajo actual, el 53% se siente muy satisfecho, el 31% satisfecho, 9% insatisfecho y solo el 7% muy insatisfecho.



- Completamente Insatisfecho
- Insatisfecho
- Satisfecho
- Complemente satisfecho

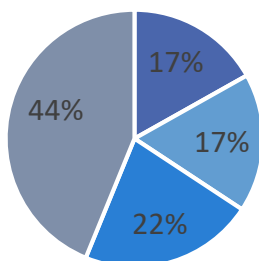
**Por favor indique su nivel de satisfacción respecto a las Oportunidades de ascenso en la actividad o trabajo que usted realiza.**



- Completamente Insatisfecho
- Insatisfecho
- Satisfecho
- Complemente satisfecho

Con las oportunidades de ascenso, 25% de los egresados están satisfechos en su trabajo actual y un 33% manifiesta sentirse muy satisfecho. Los niveles de insatisfecho y muy insatisfecho obtuvieron un porcentaje de 11% y 31% respectivamente.

**Por favor indique su nivel de satisfacción respecto a la Estabilidad laboral en la actividad o trabajo que usted realiza.**

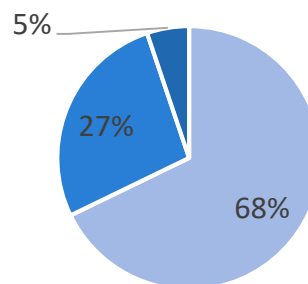


- Completamente Insatisfecho
- Insatisfecho
- Satisfecho
- Complemente satisfecho

La estabilidad laboral en los encuestados estuvo representada por un 44% de muy satisfechos, 22% de satisfechos, 17% de insatisfechos y un 17% de muy insatisfechos. Es decir, que en general, el nivel de satisfacción es positivo en la mayoría de los egresados que tiene un empleo en la actualidad.

### En la actividad remunerada que usted realiza actualmente es:

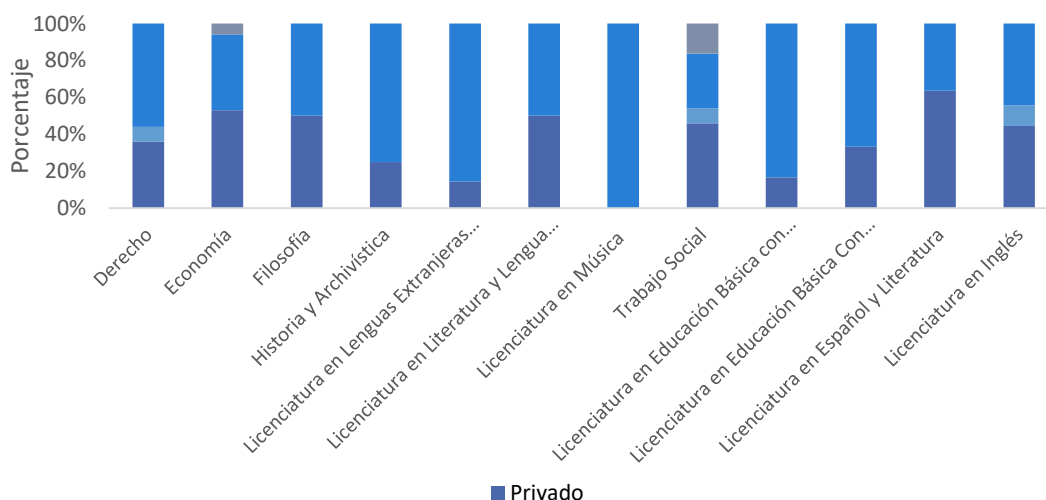
El 68% de los egresados encuestados respondieron que en su actividad remunerada se desempeñan como empleados, el 27% como contratistas por prestación de servicios o cuenta propia y sólo un 5% son propietarios de una empresa o negocio particular.



- Empleado
- Contratista por prestación de servicios o cuenta propia
- Propietario de una empresa o negocio particular

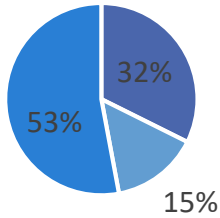
## Empleado

### ¿En qué sector está empleado?



En el sector público se emplean la mayoría de los egresados de todas las escuelas, en segundo lugar está el sector público. En las ONG se emplean muy pocos egresados de la escuela de economía y trabajo social. Economía mixta también se evidenció en las escuelas de derecho, trabajo social, y licenciatura en inglés.

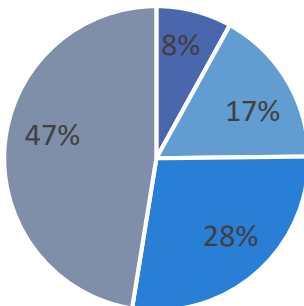
### ¿Qué tipo de contrato tiene?



- Contrato a término fijo a más de seis meses
- Contrato a término fijo a seis meses o menos
- Contrato a término indefinido

De los egresados que se desempeñan como empleados el 53% posee un contrato a término indefinido, el 15% a término fijo a más de seis meses y el 32% de ellos con un contrato a termino fijo a seis meses o menos.

### Aproximadamente, ¿cuántas personas trabajan para la empresa/institución con la cual está vinculado?

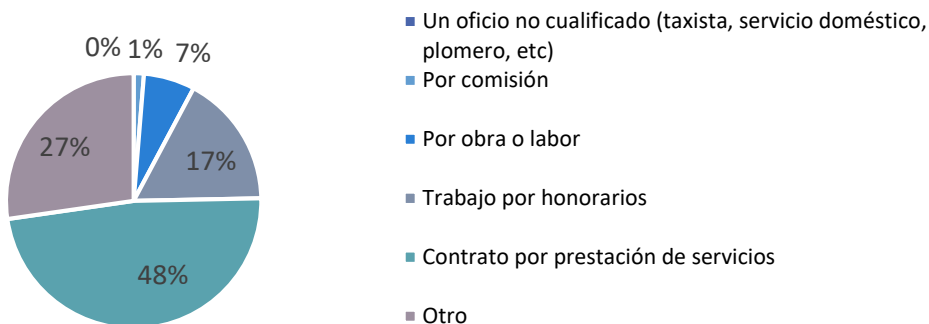


El 47% de los empedados trabajan en grandes empresas con mas de 200 trabajadores, el 28 y 17% en medianas empresas con 11 hasta 200 personas, tan solo un 8% trabajan en pequeñas empresas con máximo 10 personas.

- 1 a 10 personas
- 11 a 50 personas
- 51 a 200 personas
- más de 200 personas

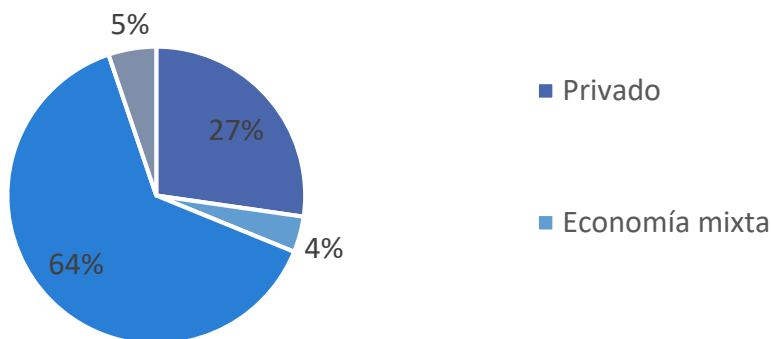
## Por cuenta propia/prestación de servicios

### ¿Cuál de las siguientes formas de trabajo realiza?



La principal forma de trabajo es el contrato por prestación de servicios, seguido de trabajos por honorarios, u otras razones no especificadas. En menor medida se presenta formas como por obra o laboral, y por comisión.

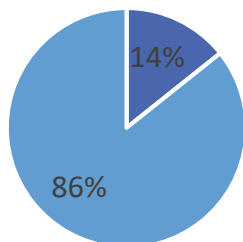
### ¿En qué sector se desempeña?



De los egresados que actualmente realizan una actividad remunerada, el sector privado y público es donde la gran mayoría de ellos se desempeñan. Economía mixta y las ONG son sectores que muy pocos egresados practican y prácticamente todas las escuelas.

## Propietario de empresa o negocio particular

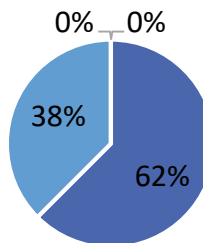
### ¿Tiene empleados?



■ Sí ■ No

De los egresados que actualmente son propietarios de empresas o negocios particulares, el 86% no tiene empleados y un 14% dijo que sí a esta pregunta.

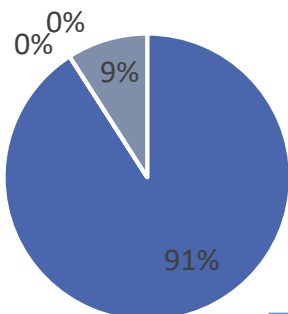
### ¿Cuántos propietarios tiene su negocio o empresa?



■ 1 persona ■ 2 - 4 personas  
■ 5 - 10 personas ■ 11 o más

De los egresados que son propietarios 62% comparten su negocio con solo un propietario más, y el 38% restante entre 2 y 4 personas. Ninguno compartió su negocio con otra persona.

### ¿Cómo adquirió este negocio o empresa?

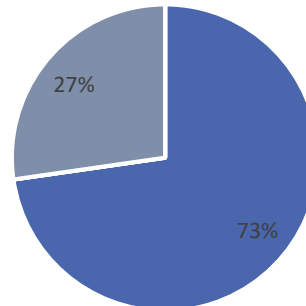


■ Lo creó o lo fundó ■ Lo compró  
■ Lo heredó ■ Otro

El 91% de egresados respondieron que su negocio propio lo crearon o fundaron, y el 9% restante nombraron otras razones.

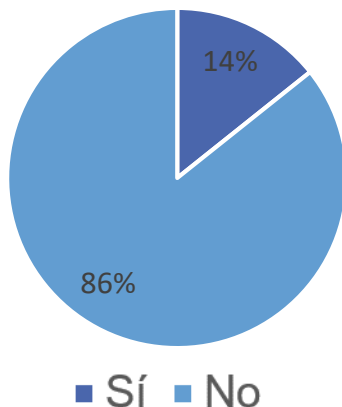
## ¿Cuál fue la principal fuente de financiación que usó para empezar o adquirir este negocio, finca o empresa?

- Ahorro personal
- Prestamos de un banco o institución financiera
- Préstamos o apoyos del sector público/gobierno
- Préstamos de amigos, familia o conocidos
- No necesitó financiación
- Otro (Respuesta abierta)



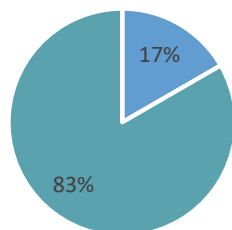
Se observó que el principal canal de financiación para los egresados que decidieron emprender fue el ahorro personal cerca del 73% lo manifestaron, sin embargo, el préstamo de amigos, familia o conocidos predominó en un 27%

## ¿La institución donde estudió le brindó herramientas para la formulación o ejecución de su proyecto empresarial o negocio?



El No como respuesta fue dado por el 86% de los egresados que actualmente poseen un negocio propio, 14% de ellos indicó que Si.

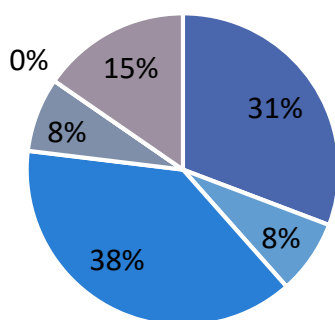
## ¿Cuál de las siguientes herramientas ofrecidas por la institución le pareció la más efectiva, para emprender su empresa o negocio?



- Cursos sobre emprendimiento
- Semilleros o laboratorios de emprendimiento
- Proyecto de grado en temas de emprendimiento
- Financiamiento o aporte de capital
- Ninguno
- Otro (Respuesta abierta)

Los graduados de la Facultad de Ciencias Humanas cerca del 83% afirma no haber necesitado de ninguna herramienta para iniciar la creación de empresa, sin embargo un 17% considera que el proyecto de grado fue una herramienta para iniciar a emprender.

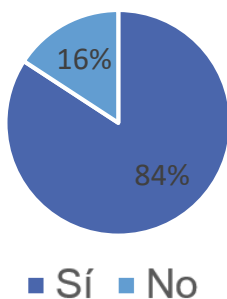
## ¿Cuál considera fue su principal dificultad para crear su negocio o empresa?



- No contaba con los recursos propios
- Difícil acceso a recursos financieros
- Asumir el riesgo

No contar con recursos propios, los trámites, exigencias y regulaciones junto con el hecho de asumir el riesgo, fueron las principales dificultades que expresaron los egresados que tuvieron al momento de crear su negocio. Un 15% respondieron otras razones.

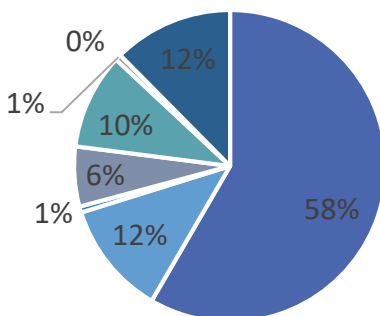
## Si le resultara algún trabajo remunerado ¿Está disponible para empezar a trabajar?



Actualmente, el 84% de los egresados están interesados en conseguir otra actividad laboral, están dispuestos a empezar a trabajar donde resultara alguna oportunidad. El 16% manifestó que No estaría disponible.

## Módulo: Búsqueda de empleo

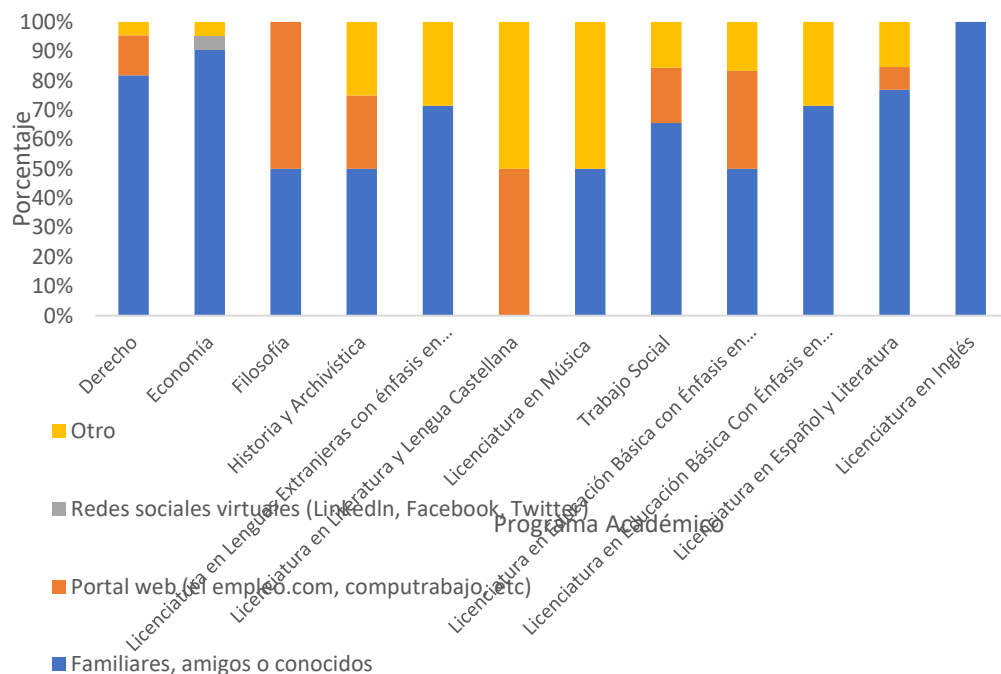
### ¿Qué canal de búsqueda le permitió conseguir su primer empleo como “empleado”?



- Familiares, amigos o conocidos
- Portal web (el empleo.com, computrabajo, etc)
- Redes sociales virtuales (LinkedIn, Facebook, Twitter)
- Bolsa o servicios de empleo de la institución donde estudió
- Práctica universitaria
- Unidad de Servicio Público de Empleo
- Cajas de compensación
- Otro

Al analizar la gráfica se logra observar que el canal mas utilizado por los encuestados para conseguir su empleo es el de familiares, amigos o conocidos en cada una de las escuelas, las cajas de compensación fue el medio que ninguno de los egresados utilizó, los portales web y otros canales fueron los que también predominaron en todas las escuelas. Las practicas empresariales también fueron un método útil.

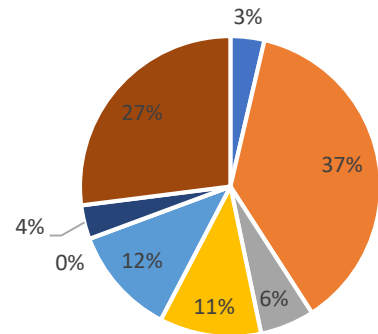
## ¿Qué canal de búsqueda le permitió conseguir su primer empleo como “contratista”?



Los egresados de la Facultad de Ciencias Humana encontraron principalmente por medio de Familiares o conocidos un canal que les permitió acceder al mercado laboral, como segunda medida la más utilizada fue por medio de un Portal web, seguido de Practica Universitaria.

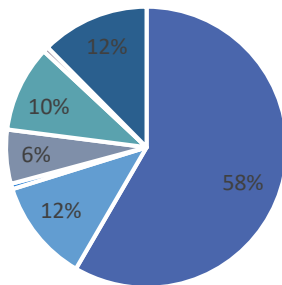
## ¿Qué canal de búsqueda le permitió conseguir su empleo actual como “empleado”?

- Bolsa o servicios de empleo de la institución donde estudió
- Familiares, amigos o conocidos
- Práctica universitaria
- Unidad de Servicio Público de Empleo
- Portal web (el empleo.com, computrabajo, etc)
- Cajas de compensación
- Redes sociales virtuales (LinkedIn, Facebook, Twitter)
- Otro



Los encuestados por cada una de las escuelas mencionan que el empleo que poseen actualmente lo consiguieron mayoritariamente por medio de familiares, amigos y conocidos, otro porcentaje relevante lo presentaron los portales web que también los utilizaron como canales de búsqueda. La bolsa de servicios de empleo son relativamente importantes para trabajo social y licenciatura en español y literatura. La práctica universitaria también utilizada en algunas carreras, en una menor proporción. Otras razones diferentes a las especificadas también fueron mencionadas en gran proporción.

## ¿Qué canal de búsqueda le permitió conseguir su empleo actual como “contratista”?



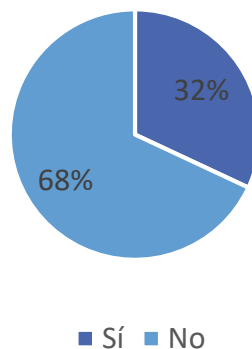
- Familiares, amigos o conocidos
- Portal web (el empleo.com, computrabajo, etc)
- Redes sociales virtuales (LinkedIn, Facebook, Twitter)
- Bolsa o servicios de empleo de la institución donde estudió
- Práctica universitaria
- Unidad de Servicio Público de Empleo
- Cajas de compensación

En todas las escuelas se evidencia que los familiares, amigos o conocidos fueron el canal más utilizado por el cual los egresados consiguieron su empleo actual. Solo hay unas pocas respuestas del uso de bolsa de empleo de la institución en las carreras de derecho, y trabajo social.

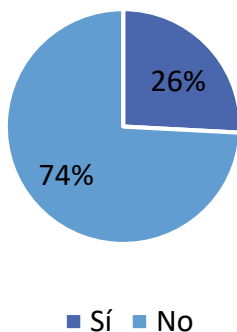
## Limitantes en el momento de buscar empleo:

**Indique si alguna vez ha experimentado discriminación por su sexo al momento de buscar empleo.**

El 68% de encuestados mencionaron que Sí han sufrido discriminación por su sexo al estar en la búsqueda de empleo. La gran mayoría de ellos, es decir, 32% manifestaron que NO.



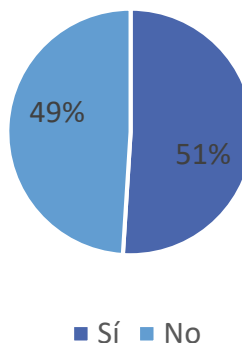
**Indique si alguna vez ha experimentado discriminación por su raza o etnia al momento de buscar empleo.**



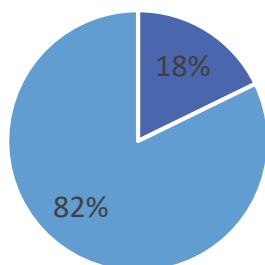
El No estuvo representado por el 74% de encuestados eligieron esta respuesta, solo el 26% de los egresados manifestaron que Sí han sufrido discriminación por su raza o etnia

**Indique si alguna vez ha experimentado discriminación por la edad al momento de buscar empleo.**

Con esta característica, el 49% de egresados indicaron que NO han recibido discriminación por sus creencias políticas o sociales; sólo el 51% de ellos mencionaron que Sí.

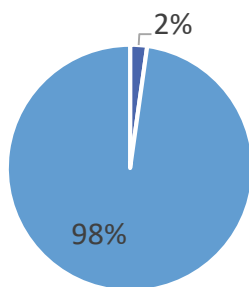


**Indique si alguna vez ha experimentado discriminación por creencias políticas o sociales al momento de buscar empleo.**



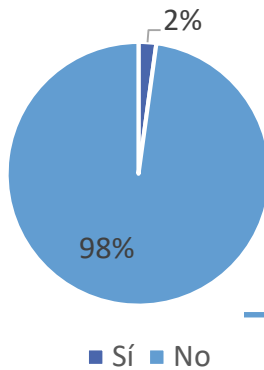
Con esta característica, el 82% de egresados indicaron que NO han recibido discriminación por sus creencias políticas o sociales; sólo el 18% de ellos mencionaron que Sí.

**Indique si alguna vez ha experimentado discriminación por alguna discapacidad al momento de buscar empleo.**



El 98% de encuestados indicaron que NO han sufrido ninguna discriminación por esta característica, mientras que el 2% respondió que sí.

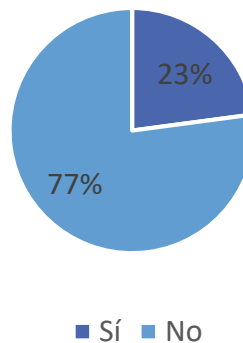
**Indique si alguna vez ha experimentado discriminación por su orientación sexual al momento de buscar empleo.**



El NO estuvo apoyado por el 98% de egresados que indicaron que no han sufrido discriminación por su orientación sexual, mientras que el 2% dijeron que Si han sido discriminados.

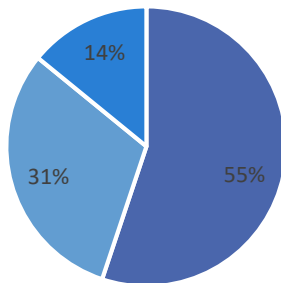
**Indique si alguna vez ha experimentado discriminación por otra característica distinta a las mencionadas anteriormente al momento de buscar empleo.**

El 77% de encuestados indicaron que NO han sufrido otro tipo de discriminación. Por otra parte, el 23% de ellos mencionaron que Si.



## De los egresados que actualmente no están realizando una actividad remunerada:

Aproximadamente, ¿Cuántos meses ha estado buscando trabajo?

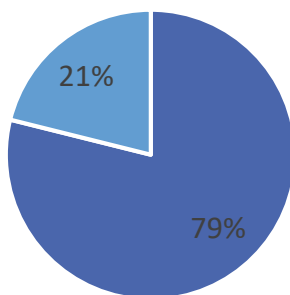


■ 0 - 6 meses ■ 7 - 18 meses ■ 18 meses o mas

En términos generales, cerca del 55% los egresados que no se encuentran realizando un oficio laboral, aseguran que el tiempo de búsqueda para buscar empleo es de 0-6 meses, al contrario de un 31% que afirman llevar una búsqueda de 7-18 meses.

---

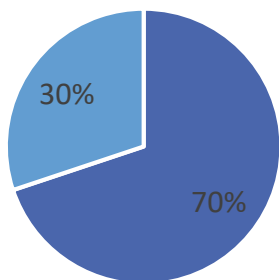
¿Desea conseguir un trabajo o realizar una actividad remunerada?



■ Sí ■ No

El 21% de los encuestados expresó que actualmente NO desea realizar otra actividad remunerada aparte de su negocio propio, un 79% manifestó que SI lo desea hacer.

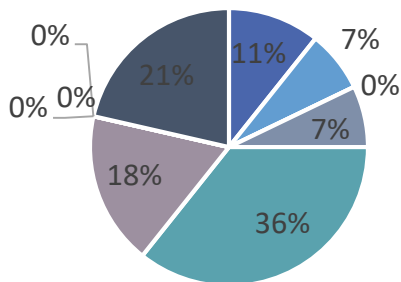
**Durante el último mes, ¿hizo alguna diligencia para conseguir un trabajo o realizar una actividad remunerada?**



De los egresados que desea realizar una actividad remunerada, el 70% de ellos manifestó que durante el último mes NO ha realizado alguna diligencia para conseguirla; el 30% restante expresó que SI.

■ Sí ■ No

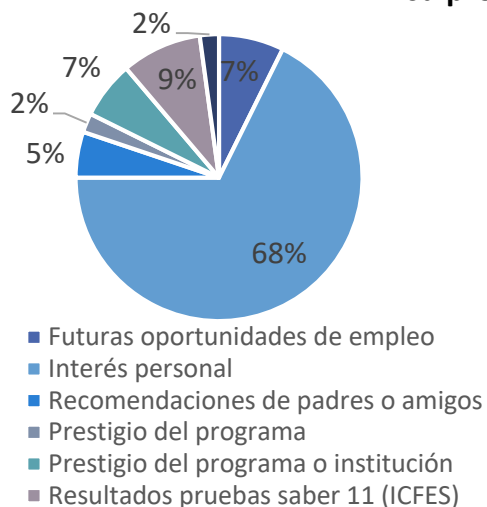
**Aunque desea trabajar, ¿por qué motivo no hizo diligencias para buscar un trabajo en el último mes?**



- Ya encontró trabajo y está por iniciar (Pasar a la Sección 12)
- Responsabilidades familiares (Pasar a la Sección 12)
- Problemas de salud (Pasar a la Sección 12)
- Está estudiando
- No hay trabajo disponible en la ciudad o región
- No encuentra trabajo en su oficio o profesión
- No sabe cómo buscarlo
- Está cansado de buscar
- Carece de la experiencia necesaria
- Otro

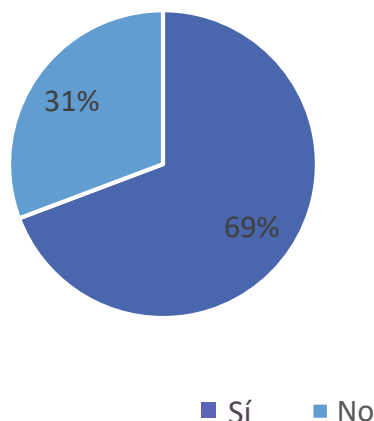
De los que no realizaron ninguna diligencia en el último mes, en todas las escuelas los motivos que predominan en sus egresados es que ya encontraron trabajo y están por iniciar u otros motivo que no se incluyeron en la encuesta; sin embargo, el primer motivo es que no existe trabajo disponible en la ciudad o región, seguido de que no encuentran trabajo en su oficio o profesión, y de no saber como buscarlo.

## ¿Cuál de los siguientes factores fue el más importante al momento de elegir su programa?



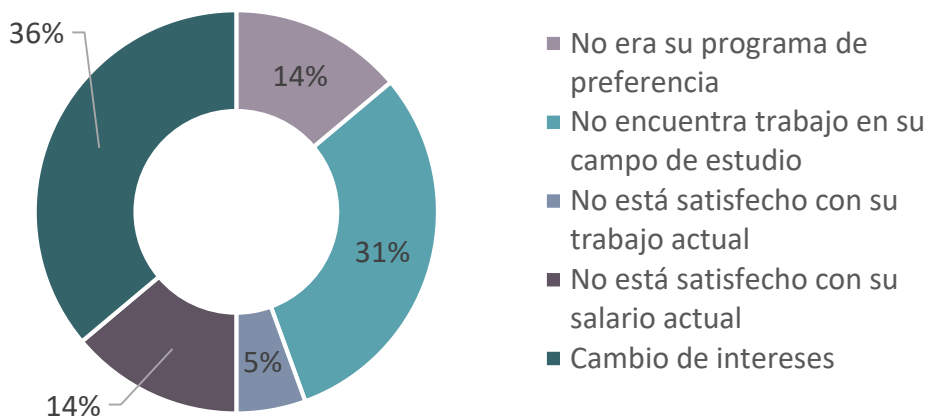
El 68% indicaron que su interés personal fue el factor primordial para elegir su programa académico, un 9% lo eligió por los resultados de las pruebas saber 11, el 7% mencionó que lo eligieron por futuras oportunidades de empleo. Las demás opciones estuvieron representadas por pocos egresados con porcentaje.

## Si usted pudiera elegir nuevamente, ¿seleccionaría el mismo programa del cual es titulado?



De los egresados que respondieron a esta pregunta, el 69% indicó que SI volverían a elegir su programa académico, tan solo el 31% mencionaron que NO.

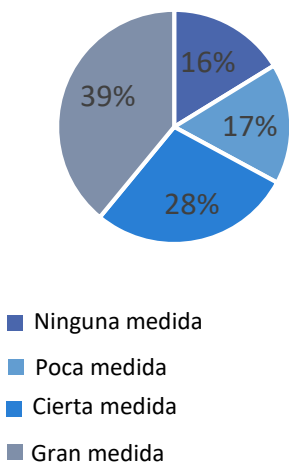
## ¿Cuál es la principal razón por la cual no elegiría el mismo programa?



De los egresados que no elegirían nuevamente el mismo programa académico, la mayoría de ellos pertenecientes estuvieron de acuerdo en que no lo elegirían porque no encuentra trabajo en su campo de estudio y hubo un cambio de intereses. Además de esto, otros motivos fueron que no está conforme con su salario y no era su programa de preferencia.

## Pertinencia entre el programa de estudio y su empleo:

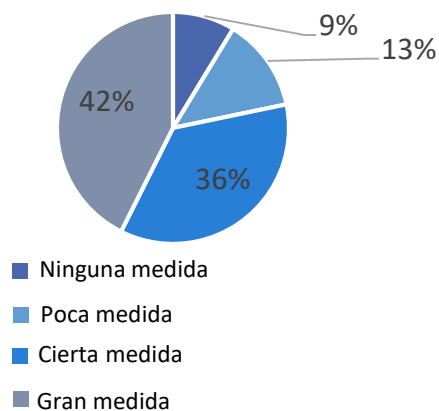
### ¿En qué medida su programa de estudio ha sido una buena base para Empezar a trabajar?



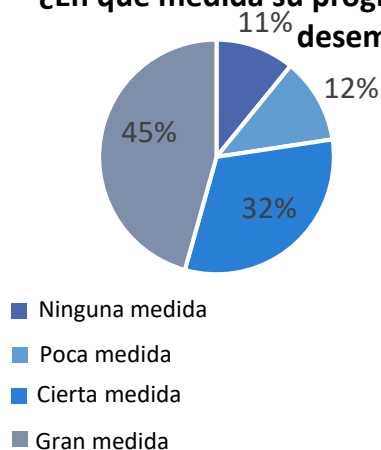
El 39% de encuestados mencionaron que su programa de estudio les ha brindado en gran medida una buena base para empezar a trabajar, 28% expresaron que en cierta medida, y sólo el 17 y 16% indicaron la opción de poca medida y ninguna medida respectivamente.

## En qué medida su programa de estudio ha sido una buena base para Promover su aprendizaje en el trabajo.

Con respecto a si el programa de estudio les ha servido para promover su aprendizaje en el trabajo, más de las mitad de los encuestados, exactamente el 42% respondieron que ha sido en gran medida una buena base, el 36% en cierta medida, 13% en poca medida y el 9% en ninguna medida.

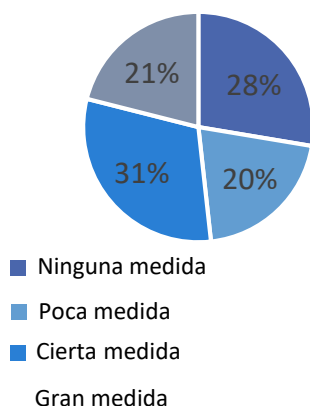


## ¿En qué medida su programa de estudio ha sido una buena base para Su desempeño en las tareas laborales?



Nuevamente la opción de en Gran medida fue la más elegida por los encuestados, en esta pregunta, el 45% de ellos la indicaron como respuesta, el 32% expresaron que en cierta medida, el 12% en poca medida y tan solo el 11% en ninguna medida.

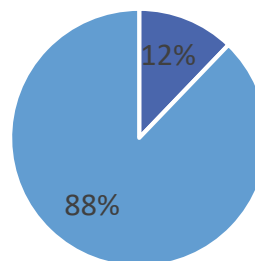
## En qué medida su programa de estudio ha sido una buena base para el desarrollo de sus habilidades empresariales



En el desarrollo de sus habilidades empresariales, el 21% de los egresados mencionaron que su programa de estudio les ha sido en gran medida una buena base, el 20% en poca medida, 28% en ninguna medida y el 31% en cierta medida.

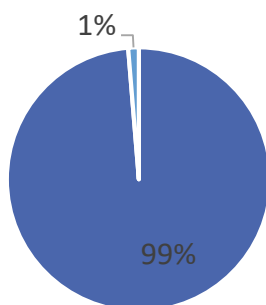
## Considera que por ser graduado de esta institución le han negado alguna oportunidad laboral

Sólo el 12% de los egresados dijeron que SI le han negado oportunidades laborales por ser egresado de esta Institución; por el contrario, el 88% de ellos indicaron que NO.



■ Sí ■ No

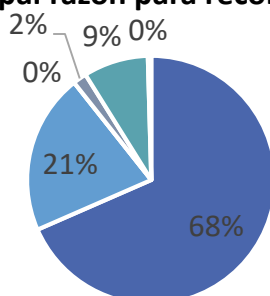
## ¿Le recomendaría a alguien formarse en la UIS?



■ Sí ■ No

Casi el total de encuestados indicaron que SI recomendarían a la UIS como universidad para formarse profesionalmente, el 99% de ellos eligieron el si como respuestas; solo el 1% restante eligieron el NO.

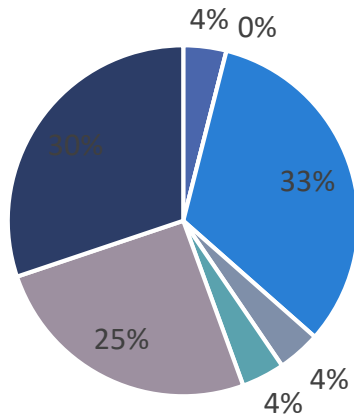
## ¿Cuál es la principal razón para recomendar esta institución?



- Calidad de la formación
- Reconocimiento de la institución
- Formación para crear empresa
- Becas o auxilios económicos

La calidad de la formación y el reconocimiento de la institución fueron las dos razones principales que eligieron los egresados por cada una de las escuelas por las cuales recomendarían a la UIS como institución educativa. Las demás opciones también fueron indicadas por los encuestados pero en menor cantidad.

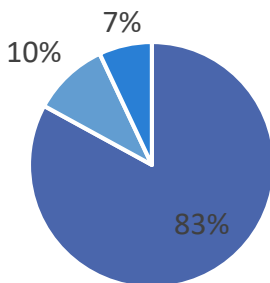
## ¿Cuál es la principal razón para no recomendar esta institución?



- Baja calidad de la formación
- Poco reconocimiento de la institución
- Poca formación para crear empresa
- No cuenta con becas o auxilios económicos
- Costo de formación
- No facilita conseguir empleo

En este sentido, los egresados que no recomendarían a la UIS lo harían por la poca formación para crear empresa y otras razones distintas a las que se mencionan. La otra respuesta más recurrente es que no facilita conseguir empleo. Las otras respuestas también son recurrentes en menor medida.

## En el futuro, ¿le gustaría cursar otros estudios en esta institución?




- Si me gustaría
- No me gustaría
- Ya estoy cursando otros estudios en esta institución

El 83% indicó que Sí les gustaría realizar otro estudio en la UIS, el 7% ya lo está haciendo y sólo un 10% manifestó que No le gustaría.



# INFORME DE SEGUIMIENTO A GRADUADOS 2008-2018

## Facultad de Salud



C O N S T R U I M O S F U T U R O

Universidad  
Industrial de  
Santander



Relaciones Exteriores  
Programa de Egresados  
UIS

# Análisis

## Por facultades

### Facultad de Salud

#### Muestreo por programa

35

Enfermería

22

Fisioterapia

74

Medicina

30

Microbiología y  
Bioanálisis

20

Nutrición y Dietética

181

Egresados  
encuestados  
entre el año  
2008 - 2018



77%

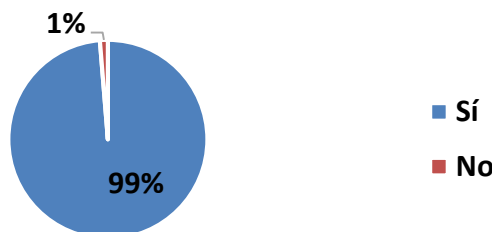
Mujeres



23%

Hombres

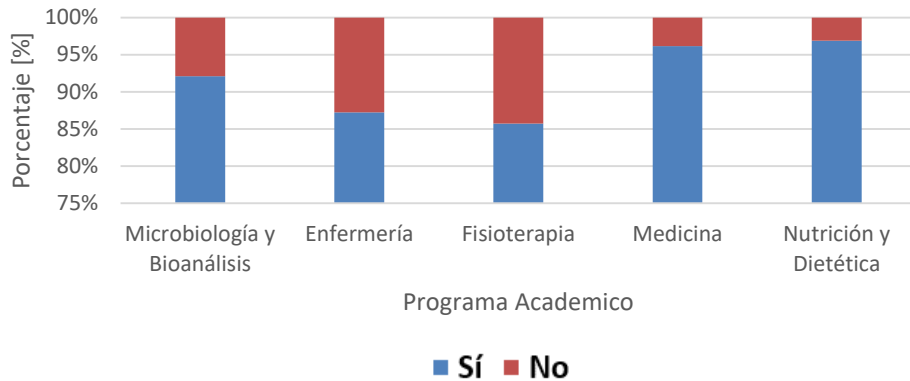
¿Ha realizado alguna actividad remunerada después de su grado?



Solo el 1% de los egresados encuestados de la facultad de Salud no han accedido al mercado laboral

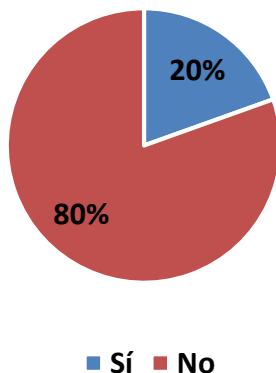
## Primer empleo

**En la actualidad, ¿realiza alguna actividad remunerada?**



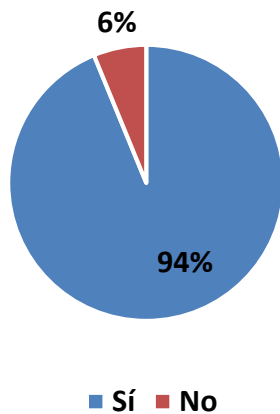
En la facultad de Salud, las escuelas con mayores egresados empleados actualmente es Medicina y Nutrición y Dietética con un porcentaje de 97% y 98% personas que respondieron “SI”, seguidas de las escuelas de microbiología y bioanálisis, enfermería y fisioterapia. Se destaca que en todas las escuelas la empleabilidad era mayor a l 85% en cualquier de los casos.

**¿La actividad remunerada que usted realiza actualmente es su primer trabajo después de graduarse?**



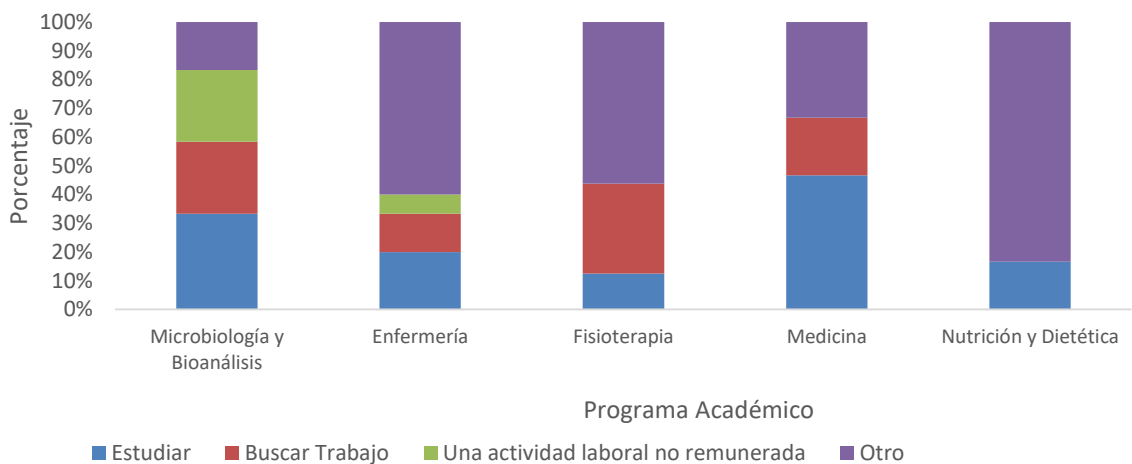
De los encuestados que actualmente están realizando una actividad remunerada, el 20% afirma que es su primer trabajo después de la graduación. Los demás encuestados (el 80%) ya habían realizado alguna actividad remunerada con anterioridad.

### ¿Esta actividad ocupaba la mayor parte de su tiempo?



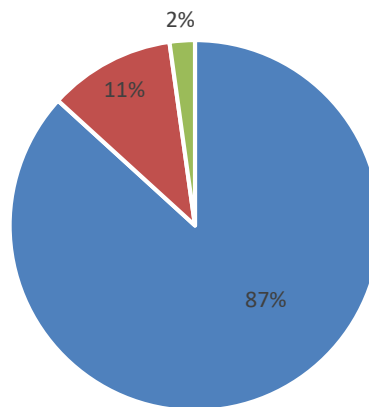
Se puede observar que del total, el 94% respondió que la primera actividad realizada después de graduarse Si ocupaba la mayor parte de su tiempo.

### ¿En qué actividad ocupaba la mayor parte de su tiempo?



En general, teniendo en cuenta las escuelas, se logró ver que la mayoría de egresados ocupaba su mayor parte del tiempo en otras actividades distintas a las que se preguntaron en la encuesta, en Medicina la actividad mayormente ejercida fue estudiar, seguida por buscar trabajo cuya actividad, se reflejó en las demás escuelas excepto en Nutrición y Dietética.

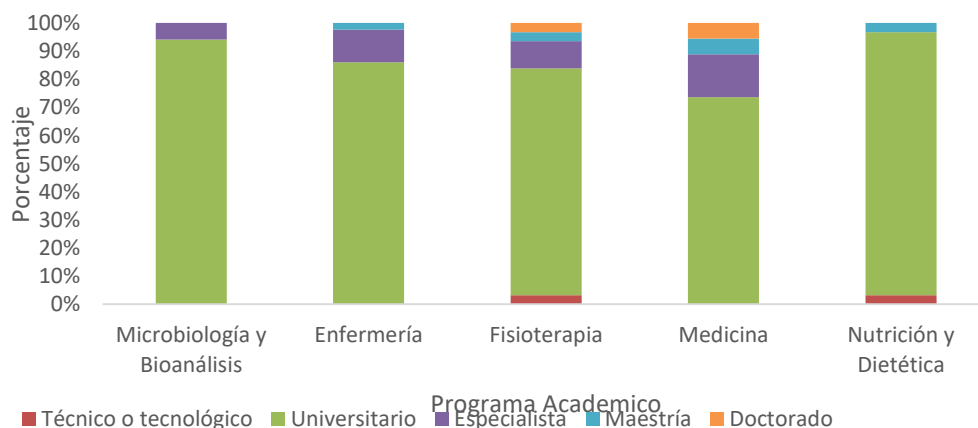
## ¿A los cuántos meses después de graduarse se vinculó a esa actividad remunerada o trabajo?



■ 0 - 5 meses ■ 6 - 12 meses ■ 12 meses o más

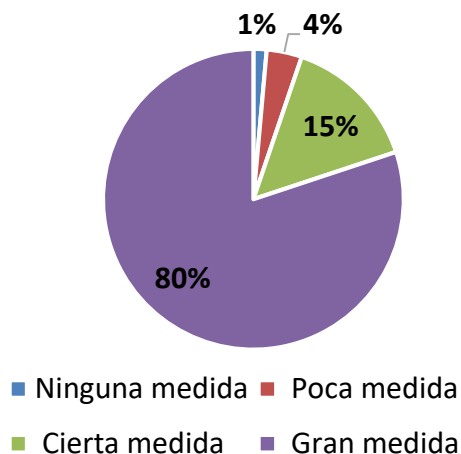
En términos generales, después de culminar los estudios los egresados de la Facultad de Salud acerca del 87% afirman haberse vinculado a una actividad remunerada a los 5 meses después de su grado, a diferencia del 11% quienes aseguran encontrarla después de los 6 meses.

## ¿Qué nivel de formación considera era el más apropiado para la actividad o trabajo que usted desempeñaba?



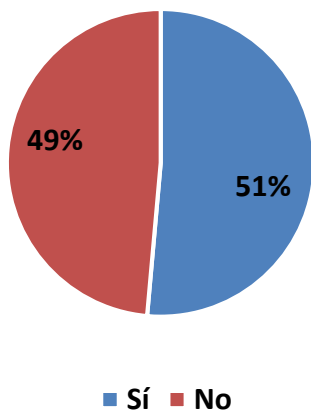
En general, la mayoría de los egresados de la Facultad de salud expresaron que el nivel universitario fue la formación más apropiada para la adquisición del trabajo, así como se demuestra en la gráfica donde en todas las escuelas la mayor cantidad de encuestados eligió esta opción como respuesta.

**En esa actividad o trabajo, ¿en qué medida utilizaba los conocimientos y habilidades que obtuvo en su programa de estudio?**



Gran cantidad de encuestados, precisamente el 80% de ellos utilizaron durante su empleo los conocimientos adquiridos en su programa de estudio en gran medida, el 15% en cierta medida, 4% en poca medida y sólo el 1% en ninguna medida.

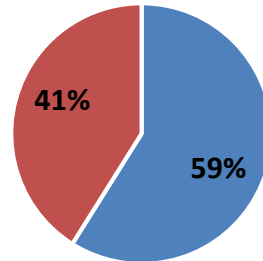
**Durante los primeros doce meses que desempeñó esa actividad o trabajo ¿requirió realizar algún curso o seminario?**



Ante esta pregunta, el 51% de los egresados respondieron que SI necesitaron un curso especializado o seminario para desempeñarse de mejor manera en su primera actividad laboral remunerada, es decir, un poco mas de la mitad de los encuestados. Los demás, un 49% lograron desempeñarse hábilmente con los conocimientos adquiridos en su pregrado.

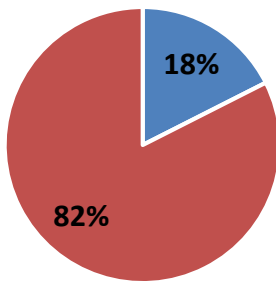
### Realizó este curso o seminario por:

De los egresados que realizaron un curso o seminario para su primer trabajo, más de la mitad de ellos, un 59%, respondió que estos cursos o seminarios los realizó por iniciativa propia. Un 41% lo realizaron por exigencia de la empresa.



■ Iniciativa propia ■ Exigencia de la empresa

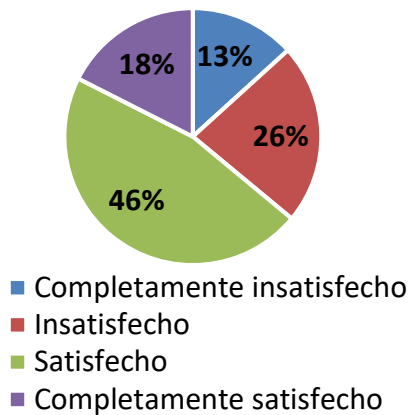
### En esa actividad o trabajo, ¿usaba regularmente un idioma diferente al español?



■ Sí ■ No

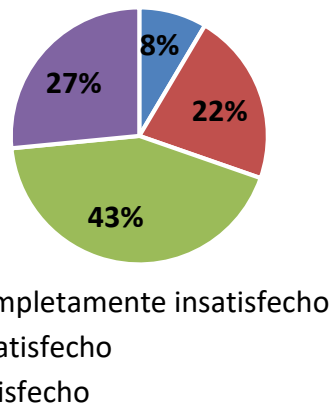
El 82% respondió que NO usó un idioma distinto al Español durante su primer empleo, el 18% restante si requería el uso considerable de otro idioma.

Por favor indique su nivel de satisfacción con relación al Ingreso o Salario obtenido de la actividad o trabajo que usted realizaba.



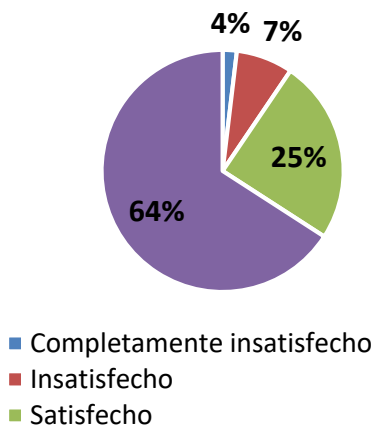
El nivel de satisfacción se repartió de la siguiente manera: el 46% de los egresados se sintieron satisfechos durante su primer trabajo con respecto a su salario, el 26% insatisfecho, 18% muy satisfecho y solo el 13% expresaron una insatisfacción elevada.

Por favor indique su nivel de satisfacción con la cantidad de horas que trabajaba en la actividad o trabajo que usted realizaba.



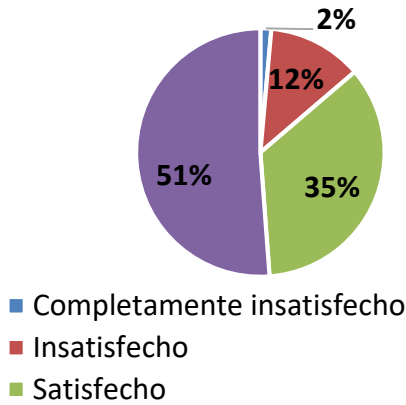
En este caso, el 43% de los encuestados estuvieron satisfechos con respecto a las horas de trabajo, 27% de ellos muy satisfechos, 22% insatisfechos y sólo el 8% muy insatisfecho con este aspecto laboral.

Por favor indique su nivel de satisfacción respecto a: la Aplicación de los conocimientos adquiridos en el programa del que se graduó en la actividad o trabajo que usted realizaba.



Con respecto a esta pregunta, el 64% de encuestados el nivel de muy satisfechos con los conocimientos adquiridos en su pregrado para llevar a cabo su trabajo, un 25% expresaron sentirse satisfechos, 7% insatisfacción y un 4% que se sintieron muy insatisfechos con el conocimiento adquirido.

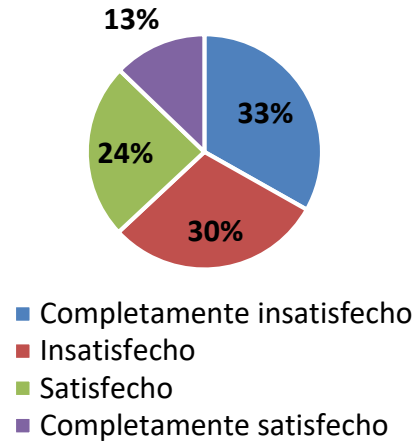
Por favor indique su nivel de satisfacción respecto a los Retos y desafíos intelectuales requeridos en la actividad o trabajo que usted realizaba.



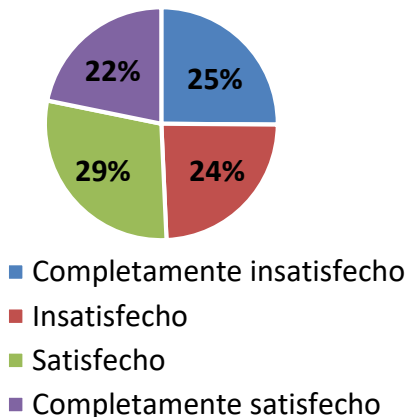
El nivel de muy insatisfecho solo lo eligió un 2% de los encuestados, insatisfecho un 12%, Satisfecho un 35% y más de la mitad de ellos, el 51% expresaron haberse sentido muy satisfechos con los retos y desafíos intelectuales requeridos en su trabajo.

Por favor indique su nivel de satisfacción respecto a las Oportunidades de ascenso en la actividad o trabajo que usted realizaba.

Con las oportunidades de ascenso en el trabajo que realizaba, el 33% de los egresados indicaron haberse sentido muy insatisfechos, 30% insatisfechos, 24% satisfechos y tan solo el 13% muy satisfechos.

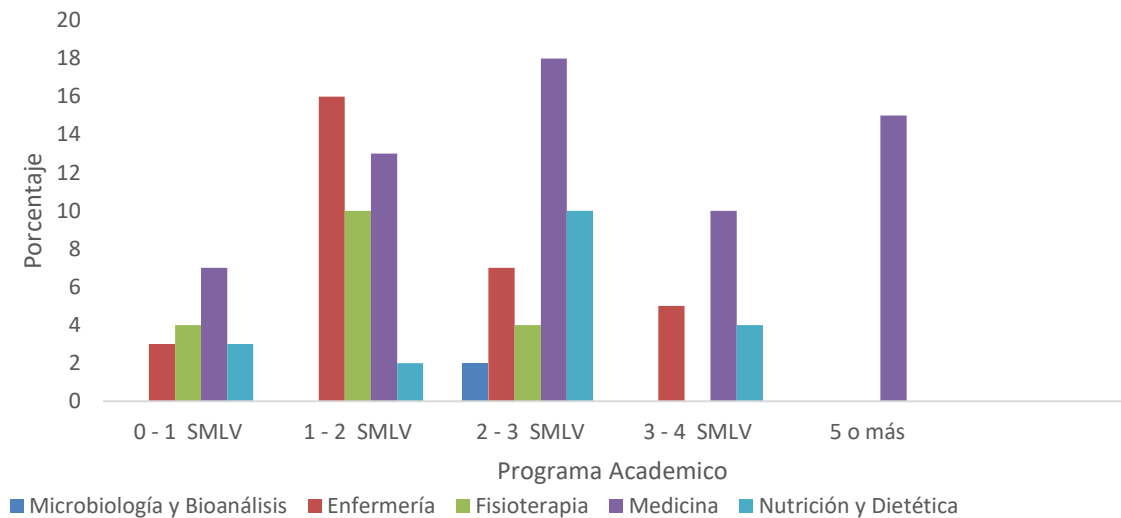


Por favor indique su nivel de satisfacción respecto a la Estabilidad laboral en la actividad o trabajo que usted realizaba.



El nivel de satisfacción en los egresados con respecto a su estabilidad laboral fue similar entre ellos, muy satisfecho y satisfecho estuvieron representados con el 22% y 29% respectivamente, 25% insatisfecho y 21% muy insatisfecho.

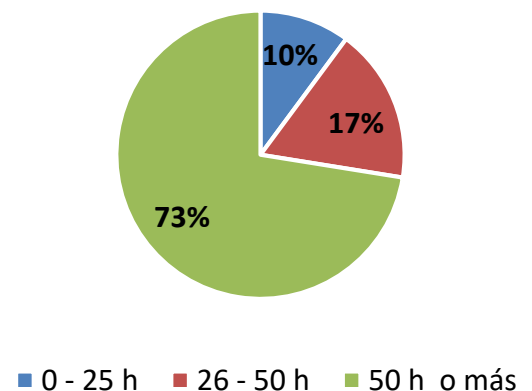
## ¿Cuál era su ingreso mensual, en pesos colombianos, asociado a la actividad o trabajo que realizaba?



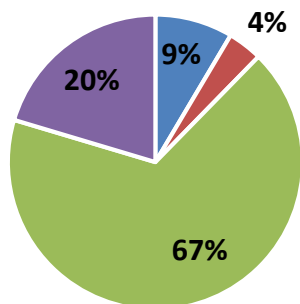
Se puede observar que en general, en las escuelas de microbiología y bioanálisis, enfermería, fisioterapia, y nutrición y dietética, existen egresados con salarios entre 0-2 salarios mínimos legales vigentes. Solo los egresados de la escuela medicina tienen salario de 5 o más SMLV.

## En promedio, ¿cuántas horas a la semana le dedicaba a esa actividad o trabajo?

La mayoría de los egresados, cerca de un 73%, le dedica 50 horas o más al trabajo remunerado, lo cual implica un trabajo de tiempo completo. No obstante un porcentaje cercano al 10% dedica entre 0-25 horas, es decir, tiempo medio.



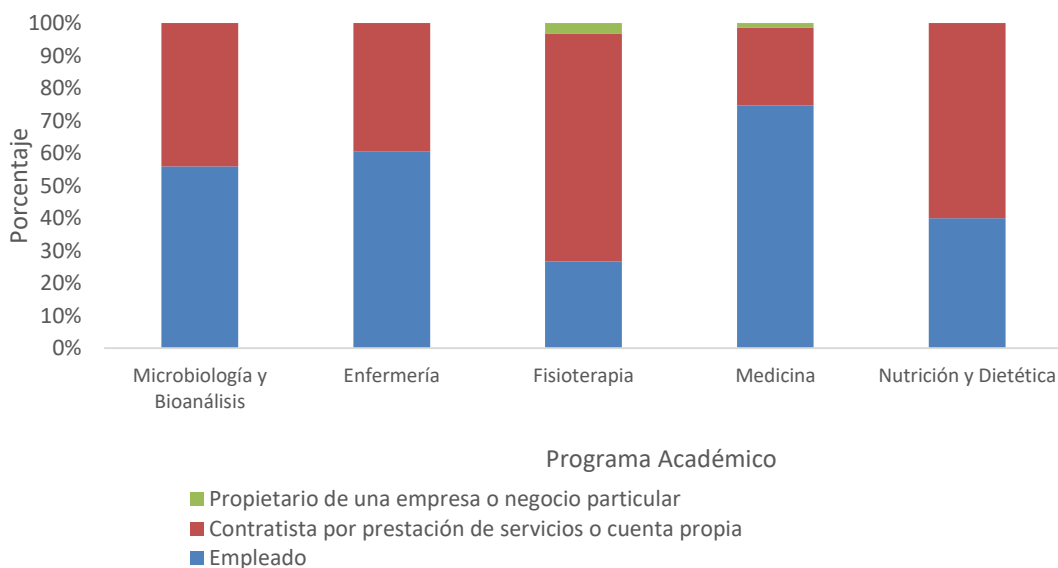
## ¿Cuál de los siguientes factores influyó principalmente en su decisión de vincularse a esa actividad o trabajo?



- Ingreso o salario
- No había trabajos disponibles en su campo de estudio

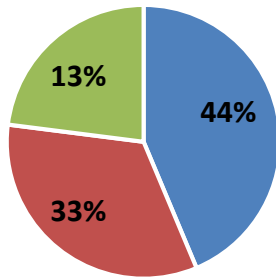
Con un 67% ganar experiencia fue el factor principal para que los egresados decidieran vincularse a su primera actividad laboral, los porcentajes más bajos fueron para el factor de ingreso y falta de disponibilidad en su campo de desempeño con 9 y 4 % respectivamente. Un 20% fue para otros factores.

## En la primera actividad remunerada que realizó después de graduarse, usted era:



En las escuelas de Enfermería, Medicina y Microbiología, cada una estuvo representada por 60%, 74% y 57% encuestados respectivamente que indicaron se empleados. La opción de propietarios de una empresa o negocio particular estuvo ausente en casi todas las escuelas excepto en Fisioterapia y Medicina con 1 egresado cada una.

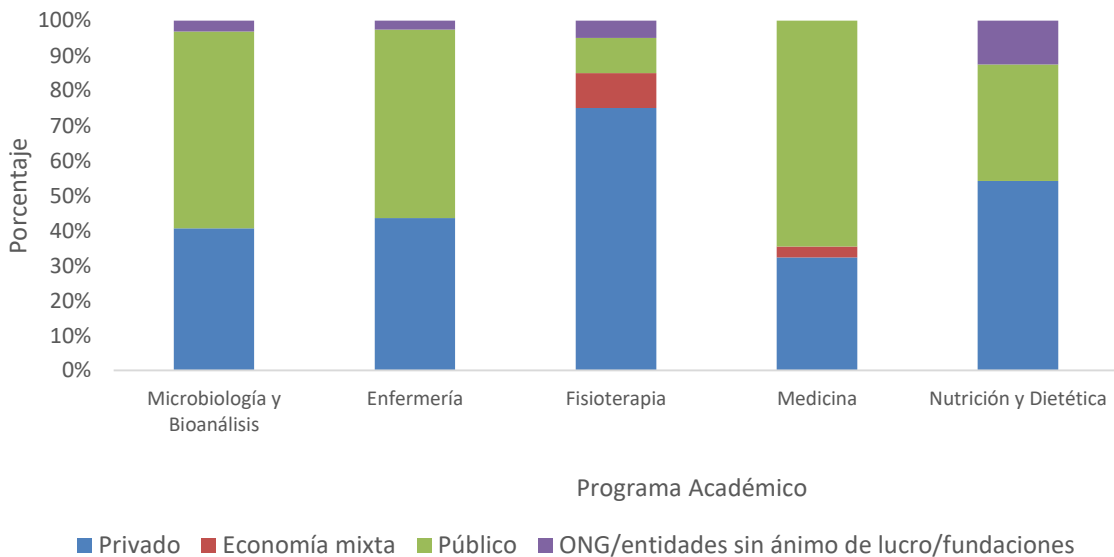
## ¿Qué tipo de contrato tenía?



- Contrato a término fijo a más de seis meses
- Contrato a término fijo a seis meses o menos
- Contrato a término indefinido

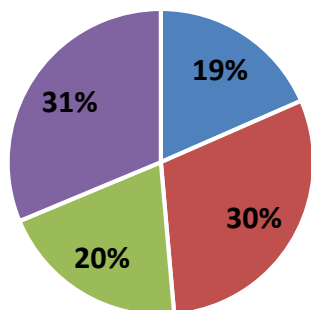
De los egresados encuestados y quienes tuvieron una actividad laboral después de graduarse, el 44% manifestaron tener un contrato a término fijo a más de seis meses, 33% a seis meses o menos y un 13% un contrato a término indefinido.

## ¿En qué sector estaba empleado?



En enfermería el sector privado y público fueron los más destacados al igual que en Microbiología y Nutrición, estas últimas con menos número de egresados, en fisioterapia con 77% egresados el sector privado fue el predominante y para Medicina el primero fue el sector de público. Economía mixta solo fue presentado en fisioterapia y medicina

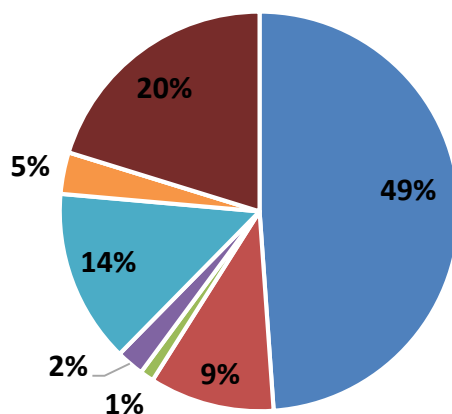
**Aproximadamente, ¿cuántas personas trabajaban para la empresa/institución con la cual estaba vinculado?**



- 1 a 10 personas
- 11 a 50 personas
- 51 a 200 personas
- más de 200 personas

De igual forma, teniendo en cuenta los resultados a esta pregunta, se conoció que el mayor porcentaje 31% de egresados trabajaron por primera vez en empresas grandes con más de 200 personas, el 30% de ellos en empresas con 11 a 50 personas, el 20% con 51 a 200 personas y un 19% en pequeñas empresas con hasta 10 personas.

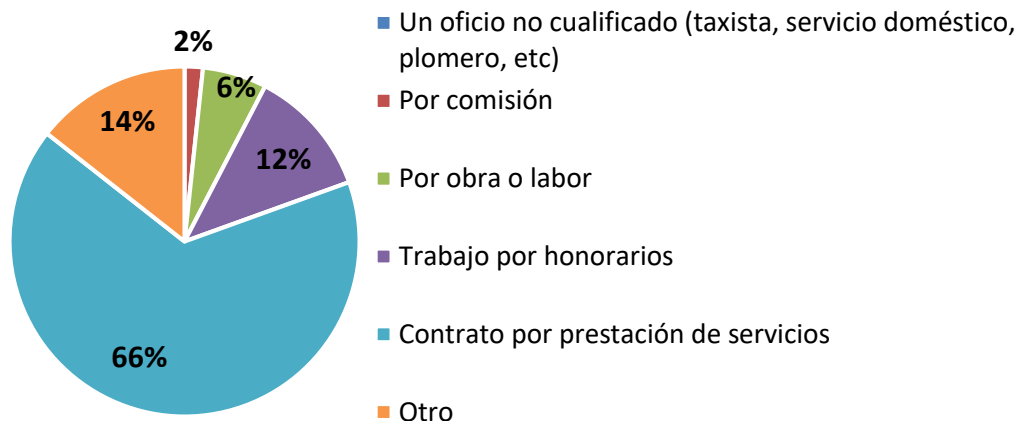
**¿Qué canal de búsqueda le permitió conseguir ese empleo?**



- Familiares, amigos o conocidos
- Portal web (el empleo.com, computrabajo, etc)
- Redes sociales virtuales (LinkedIn, Facebook, Twitter)
- Bolsa o servicios de empleo de la institución donde estudió
- Práctica universitaria

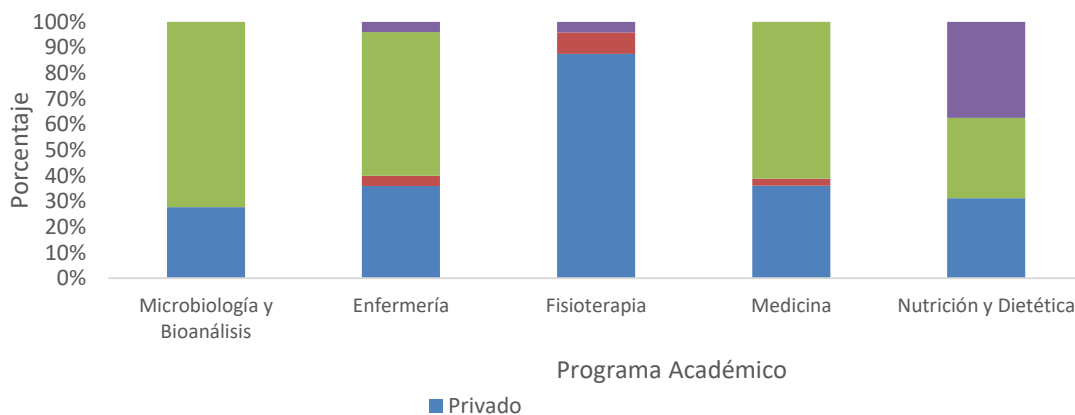
Al analizar la gráfica se logra observar que el canal mas utilizado por los encuestados para conseguir su empleo es el de familiares, amigos o conocidos en cada una de las escuelas, las cajas de compensación fue el medio que ninguno de los egresados utilizó, los portales web y otros canales fueron los que también predominaron en todas las escuelas; de manera específica, Medicina y Microbiología emplearon prácticas universitarias como medios de búsqueda de su empleo.

## ¿Cuál de las siguientes formas de trabajo realizaba por cuenta propia?



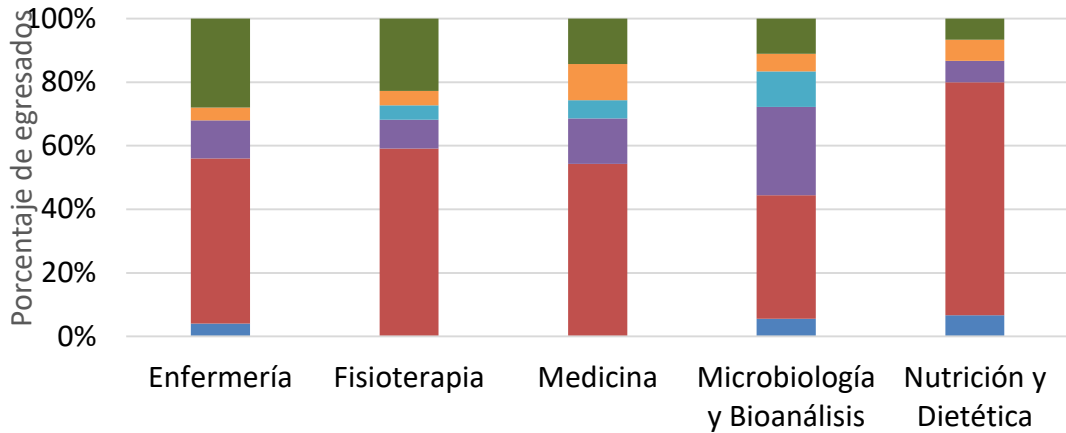
En todas las escuelas de la facultad de salud, los egresados encuestados mencionaron que el contrato por prestación de servicios fue la forma de trabajo que realizaba por cuenta propia, en fisioterapia estuvieron presentes todas las formas mencionadas en la encuesta a diferencia del resto de escuelas, en medicina, otra forma con un elevado número de egresados e el trabajo por honorarios.

## ¿En qué sector se desempeñaba?



En relación con la pregunta anterior, dentro del empleo que realizaban los egresados por cuenta propia, el sector en el que más se desempeñaban era en el público seguido por el privado para enfermería, medicina y microbiología; el sector privado se destacó en fisioterapia estando muy por encima de los demás sectores. En el caso de nutrición y dietética el número de egresados estuvo similar entre los sectores privado, público y ONGs.

## ¿Qué canal de búsqueda le permitió conseguir ese trabajo?



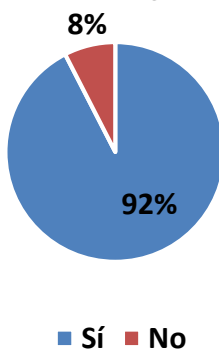
- Otro
- Redes sociales virtuales (LinkedIn, Facebook, Twitter)
- Cajas de compensación
- Portal web (el empleo.com, computrabajo, etc)
- Unidad de Servicio Público de Empleo
- Práctica universitaria
- Familiares, amigos o conocidos
- Bolsa o servicios de empleo de la institución donde estudió

Para el trabajo por cuenta propia, los egresados de todas las escuelas respondieron que el canal de búsqueda que le permitió conseguir el empleo fue a través de familiares y amigos, las redes sociales a ninguno les permitió conseguir empleo al igual que fue la bolsa y servicio de empleo de la institución donde estudio para la escuela de fisioterapia y medicina. Otro porcentaje alto presente en todas las escuelas lo representaron otros canales distintos a los mencionados en las opciones de respuesta para esta pregunta.

## Módulo: Transición al mercado laboral

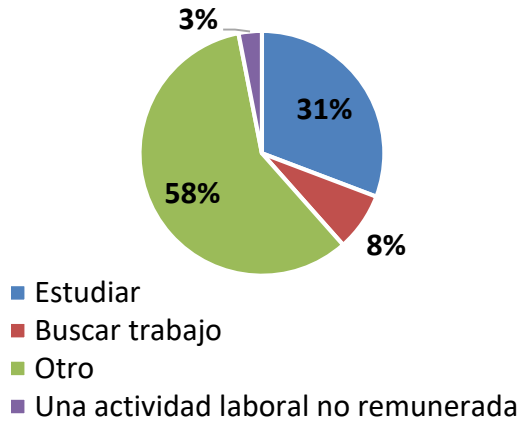
### Empleo actual

En la actualidad ¿su actividad remunerada ocupa la mayor parte de su tiempo?



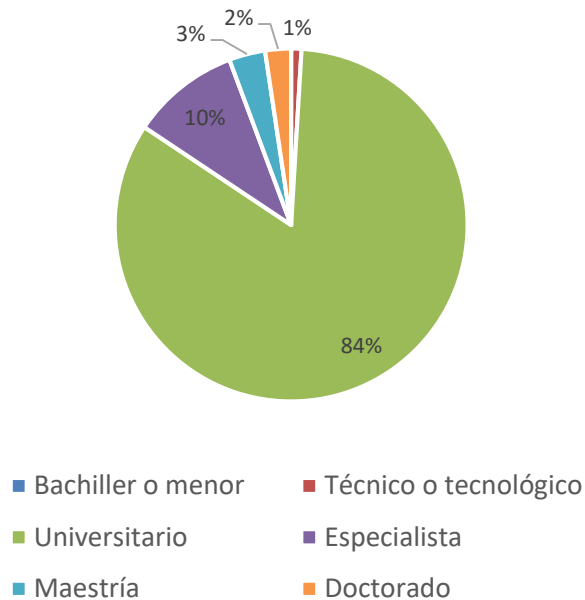
Del total de encuestados, el 92% de ellos respondió que Sí, su actividad laboral actual demanda la mayor parte de sus tiempo; sólo el 8% de egresados tiene un horario más flexible.

### ¿En qué actividad ocupa la mayor parte de su tiempo?



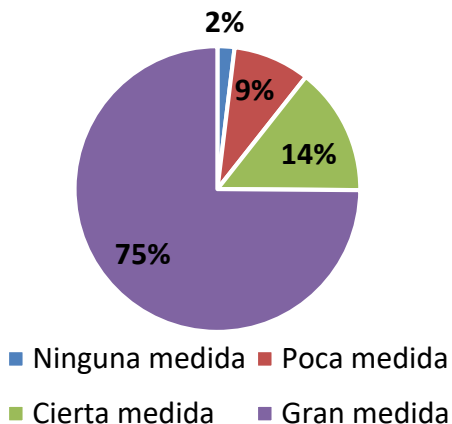
Actualmente, la mayoría de los egresados un 58% invierten la mayor parte de sus tiempo en actividades distintas a las mencionadas en la encuesta, por otra parte, un 31% se dedica a estudiar, un 8% a buscar empleo y finalmente sólo un 3% ocupa su mayor parte del tiempo en actividades no remuneradas.

### ¿Qué nivel de formación considera es el más apropiado para la actividad o trabajo que desempeña?



Con la encuesta, se puede ver que la formación de tipo universitario es fundamental en todos los encuestados por cada escuela, la formación especialista obtuvo un índice de porcentaje del 10%. La maestría es también fundamental para los graduados incluyendo el Doctorado como formación básica en su trabajo actual.

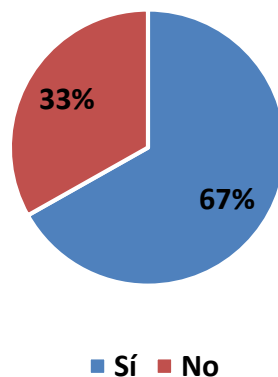
**En esta actividad o trabajo, ¿en qué medida utiliza los conocimientos y habilidades que obtuvo en su programa de estudio? Donde, 1 corresponde a “en ninguna medida” y 4 “en una gran medida”**



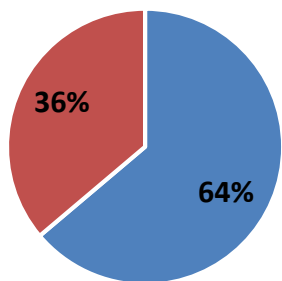
El 75% de los encuestados respondieron que los conocimientos adquiridos los emplean en Gran medida y 14% en Cierta medida. Sólo un 9% mencionó que los utilizan en Poca medida y un 2% en Ninguna medida.

**Durante los primeros doce meses que desempeñó esta actividad o trabajo ¿requirió realizar algún curso o seminario?**

Los egresados que actualmente se desempeñan en un trabajo, el 67% tuvo la necesidad de realizar algún curso o seminario durante el primer año de su empleo. El 33% restante no presentó esta necesidad.



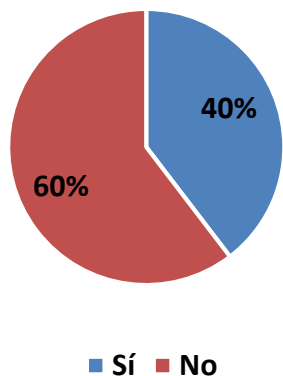
**Realizó este curso o seminario por:**



De los egresados que efectuaron el curso durante su primer año de empleo, el 64% lo realizaron por iniciativa propia y el 36% por exigencia de la empresa.

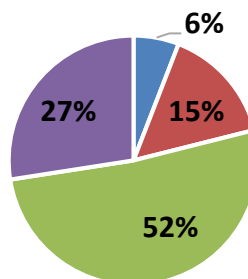
■ Iniciativa propia ■ Exigencia de la empresa

### En su actividad o trabajo, ¿usa regularmente un idioma diferente al español?



El mayor porcentaje ante esta pregunta lo tiene el NO como respuesta, ya que el 60% de los egresados indicaron que no usa otro idioma distinto al Español en su trabajo, el 40% restante mencionó que SI.

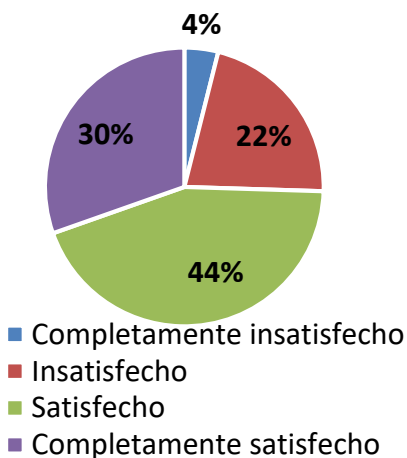
### Por favor indique su nivel de satisfacción con respecto al ingreso o salario de la actividad o trabajo que usted realiza



La mitad de los encuestados expresaron sentirse satisfechos con su salario, el 27% muy satisfechos, 15% insatisfechos y sólo un 6% indicaron un mayor nivel de insatisfacción.

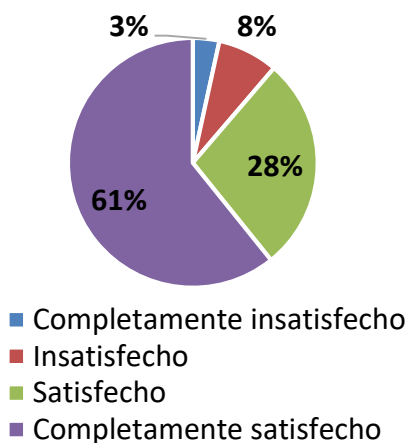
- Completamente insatisfecho
- Insatisfecho
- Satisfecho
- Completamente satisfecho

### Por favor indique su nivel de satisfacción con respecto a la cantidad de horas que trabaja en la actividad que usted realiza.



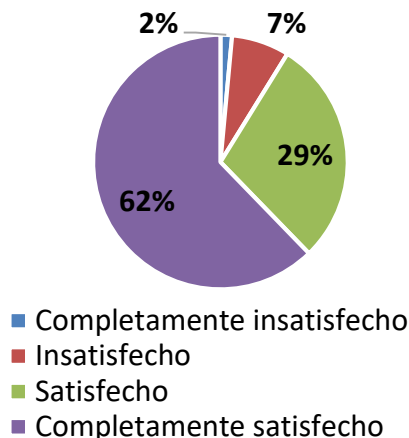
El nivel de satisfecho estuvo altamente representado por un 44% de egresados que indicaron sentirse muy cómodos con su horario laboral, de igual forma, un 30% se sienten muy satisfechos. Con respecto a los niveles de muy insatisfecho e insatisfecho los representaron un 4 y 22% de egresados respectivamente.

**Por favor indique su nivel de satisfacción respecto a: la Aplicación de los conocimientos adquiridos en el programa del que se graduó en la actividad o trabajo que usted realiza.**



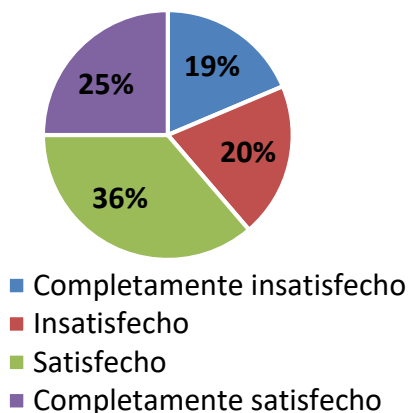
El 61% de los encuestados manifiesta sentirse muy satisfecho con la aplicación de los conocimientos recibidos durante su programa académico. El 28% de ellos se siente satisfecho y solo el 11% expresa un nivel de insatisfacción y mucha insatisfacción con sus conocimientos.

**Por favor indique su nivel de satisfacción respecto a los Retos y desafíos intelectuales requeridos en la actividad o trabajo que usted realiza.**



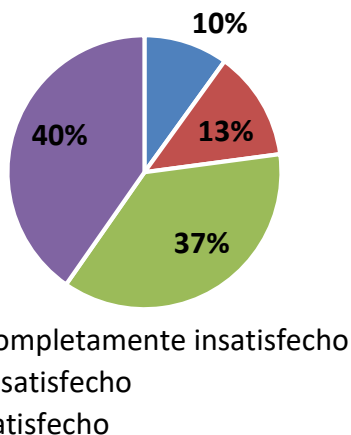
Con respecto a los retos y desafíos intelectuales impuestos por el trabajo actual, más de la mitad de los egresados, el 62% se siente muy satisfecho, el 29% satisfecho, 7% insatisfecho y solo el 2% muy insatisfecho.

**Por favor indique su nivel de satisfacción respecto a las Oportunidades de ascenso en la actividad o trabajo que usted realiza.**



Con las oportunidades de ascenso, 36% de los egresados están satisfechos en su trabajo actual y un 25% manifiesta sentirse muy satisfecho. Los niveles de insatisfacción y muy insatisfecho obtuvieron igual porcentaje con 20% y 19% respectivamente.

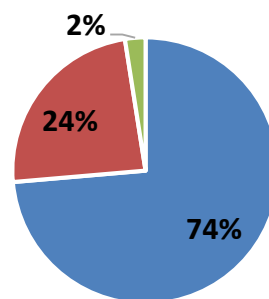
Por favor indique su nivel de satisfacción respecto a la Estabilidad laboral en la actividad o trabajo que usted realiza.



La estabilidad laboral en los encuestados estuvo representada por un 40% de muy satisfechos, 37% de satisfechos, 13% de insatisfechos y un 10% de muy insatisfechos. Es decir, que en general, el nivel de satisfacción es positivo en la mayoría de los egresados que tiene un empleo en la actualidad.

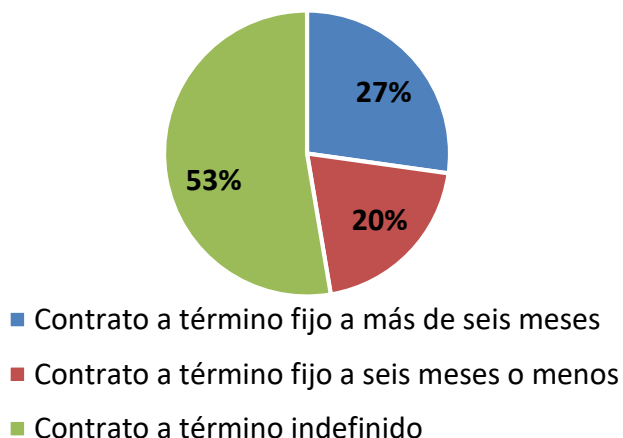
En la actividad remunerada que usted realiza actualmente es:

El 74% de los egresados encuestados respondieron que en su actividad remunerada se desempeñan como empedados, el 24% como contratistas por prestación de servicios o cuenta propia y sólo un 2% son propietarios de una empresa o negocio particular.



- Empleado
- Contratista por prestación de servicios o cuenta propia

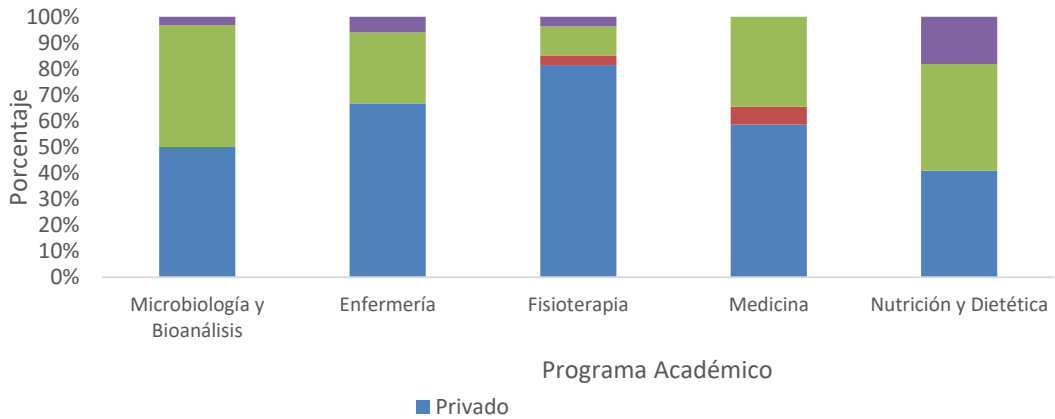
¿Qué tipo de contrato tiene?



Del los egresados que se desempeñan como empleados el 53% posee un contrato a término indefinido, el 27% a término fijo a más de seis meses y el 20% de ellos con un contrato a termino fijo a seis meses o menos.

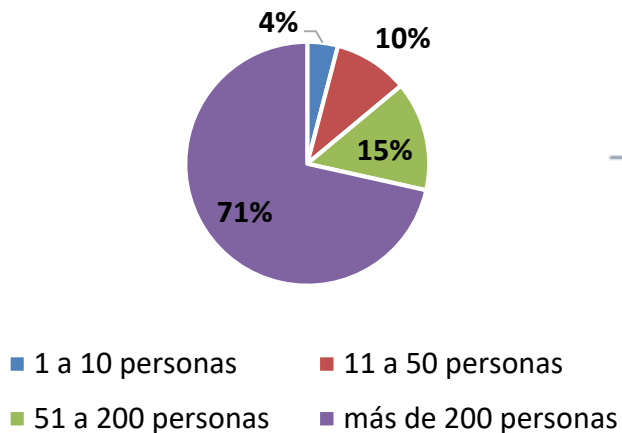
# Empleado

## ¿En qué sector está empleado?



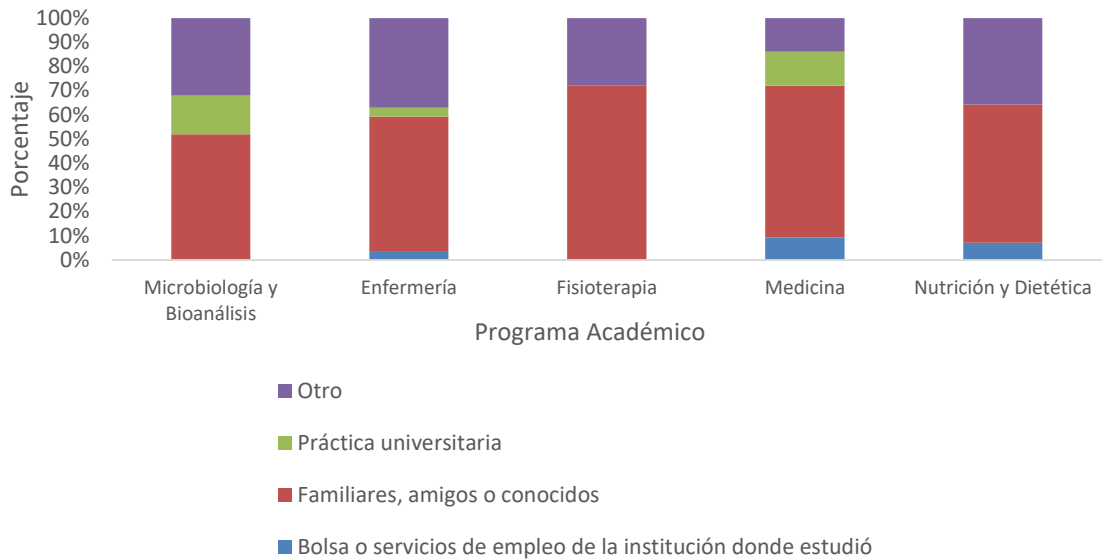
En el sector privado se emplean la mayoría de los egresados de todas las escuelas, en segundo lugar está el sector público. En las ONG se emplean muy pocos egresados de casi todas las escuelas, excepto en Medicina. Esta última, fue la única que registró encuestados que se desempeñan como empleados en el sector de Economía mixta.

## Aproximadamente, ¿cuántas personas trabajan para la empresa/institución con la cual está vinculado?



El 71% de los empleados trabajan en grandes empresas con más de 200 trabajadores, el 10 y 15% en medianas empresas con 11 hasta 200 personas, tan solo un 4% trabajan en pequeñas empresas con máximo 10 personas.

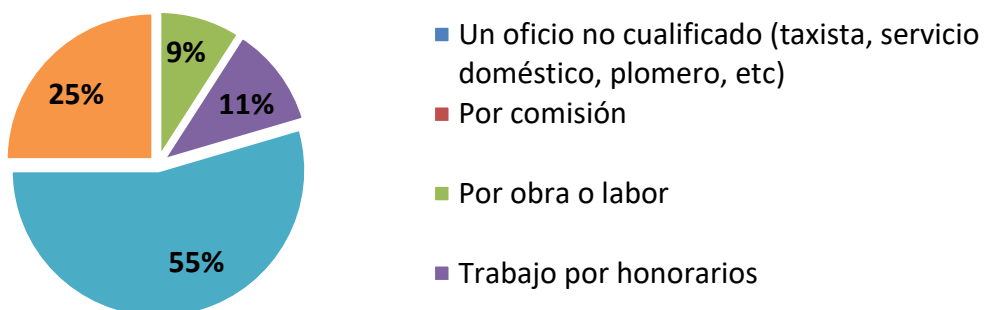
## ¿Qué canal de búsqueda le permitió conseguir este empleo?



Los encuestados por cada una de las escuelas mencionan que el empleo que poseen actualmente lo consiguieron mayoritariamente por medio de familiares, amigos y conocidos, otro porcentaje relevante lo presentaron los portales web que también los utilizaron como canales de búsqueda. Las cajas de compensación sólo fueron utilizadas por una pequeña cantidad de egresados de la escuela de Fisioterapia, las practicas universitarias las utilizaron egresados solo de las escuelas de Enfermería, Medicina y Microbiología y Bioanálisis. La bolsa de servicios de empleo de la institución de donde se graduaron no fue utilizada por ningún egresado de las escuelas de Fisioterapia y Microbiología.

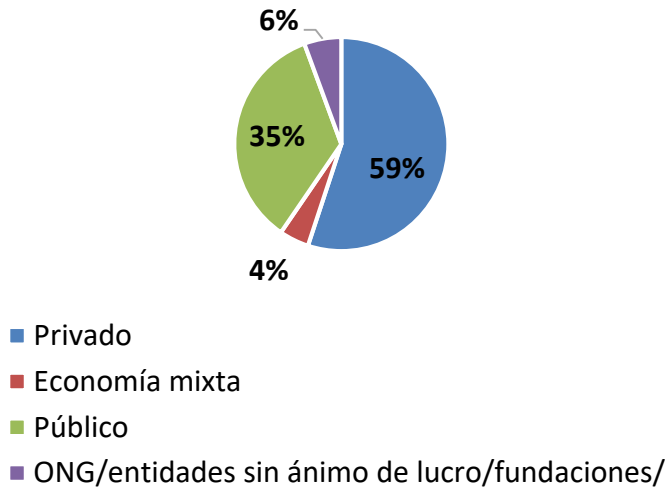
## Por cuenta propia/prestación de servicios

### ¿Cuál de las siguientes formas de trabajo realiza?



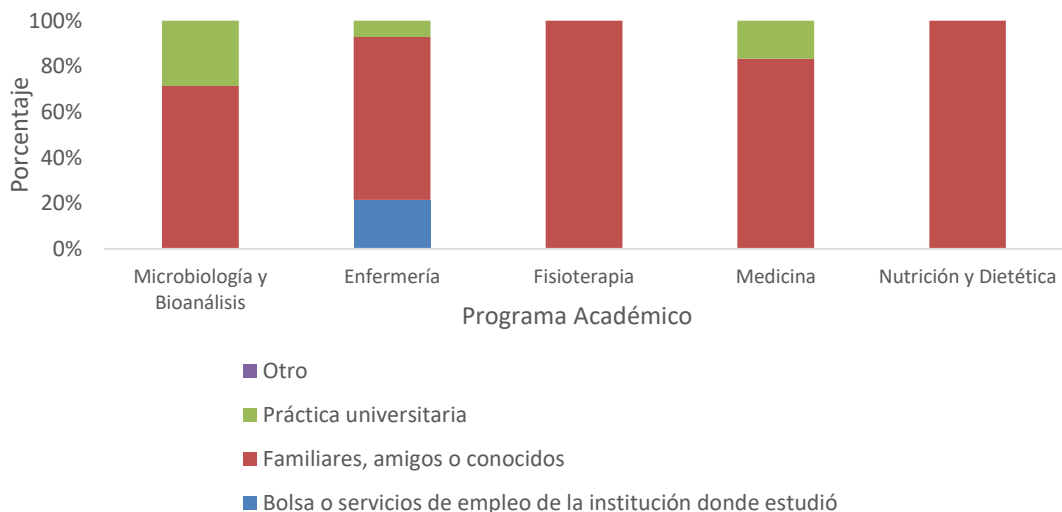
Los oficios no cualificados y trabajos por comisión son las dos formas de empleo que ningún egresado tiene, un 55% de ellos trabaja con contratos por prestación de servicios, el 25% en otras actividades distintas a las que se mencionan, el 11% tienen trabajos por honorarios y un 9% por obra o labor.

## ¿En qué sector se desempeña?



De los egresados que actualmente realizan una actividad remunerada, el sector privado y público es donde la gran mayoría de ellos se desempeñan. Incluso, para la escuela de Microbiología y Bioanálisis son los únicos sectores presentes. Economía mixta y las ONG son sectores que muy pocos egresados practican y prácticamente todas las escuelas.

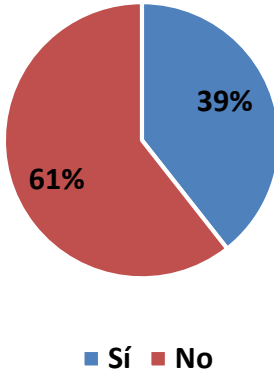
## ¿Qué canal de búsqueda le permitió conseguir este trabajo?



En todas las escuelas se evidencia que los familiares, amigos o conocidos fueron el canal más utilizado por el cual los egresados consiguieron su empleo actual, en Fisioterapia solo utilizaron este canal y los portales web, en Nutrición y Dietética se suma la unidad de Servicios público de empleo con un encuestado que eligió esta opción. Las prácticas universitarias fueron elegidas por ciertos egresados de enfermería, medicina y microbiología a igual que los portales web.

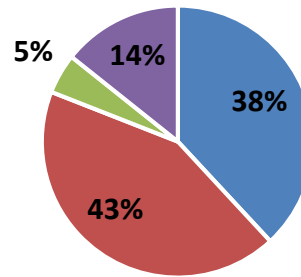
## Propietario de empresa o negocio particular

### ¿Tiene empleados?



De los egresados que actualmente son propietarios de empresas o negocios particulares, el 61% no tiene empleados y un 39% dijo que si a esta pregunta.

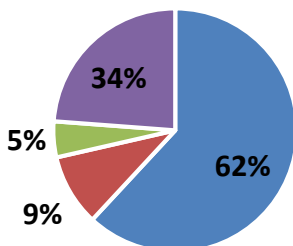
### ¿Cuántos propietarios tiene su negocio o empresa?



De los egresados que son propietarios 43% comparten su negocio con solo un propietario más, otro 38% con 2 a 4, 14% con 11 o más y un 5% con 5 a 10 propietarios.

■ 1 persona ■ 2 - 4 personas  
■ 5 - 10 personas ■ 11 o más

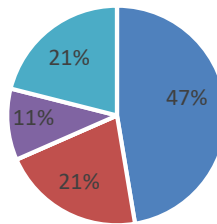
### ¿Cómo adquirió este negocio o empresa?



El 62% de egresados respondieron que su negocio propio lo crearon o fundaron, un 34% de ellos lo adquirieron a través de otros medios, el 9% lo compraron y sólo un 5% lo heredó.

■ Lo creó o lo fundó ■ Lo heredó  
■ Lo compró ■ Otro

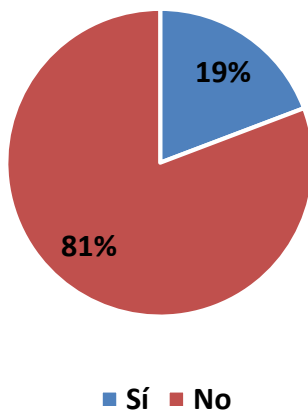
## ¿Cuál fue la principal fuente de financiación que usó para empezar o adquirir este negocio, finca o empresa?



- Ahorro personal
- Préstamos de un banco o institución financiera
- Préstamos o apoyos del sector público/gobierno
- Préstamos de amigos, familia o conocidos
- No necesitó financiación
- Otro (Respuesta abierta)

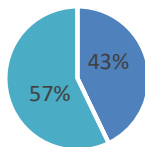
El principal canal de financiamiento para los egresados encuestados fue el ahorro personal con un índice de porcentaje del 47%, además existe una minoría del 21% en los resultados que manifiestan haber realizado un préstamo de banco.

## ¿La institución donde estudió le brindó herramientas para la formulación o ejecución de su proyecto empresarial o negocio?



El No como respuesta fue dado por el 81% de los egresados que actualmente poseen un negocio propio, 19% de ellos indicó que Si.

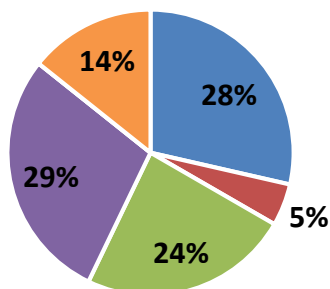
## ¿Cuál de las siguientes herramientas ofrecidas por la institución le pareció la más efectiva, para emprender su empresa o negocio?



- Cursos sobre emprendimiento
- Semilleros o laboratorios de emprendimiento
- Proyecto de grado en temas de emprendimiento
- Financiamiento o aporte de capital
- Ninguno
- Otro (Respuesta abierta)

En términos generales cerca del 43% de egresados de la facultad de Salud que crearon una empresa manifiestan haber realizado cursos de emprendimiento para la creación de la misma.

## ¿Cuál considera fue su principal dificultad para crear su negocio o empresa?

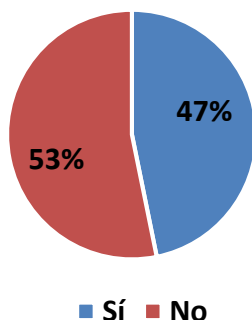


- No contaba con los recursos propios
- Difícil acceso a recursos financieros
- Asumir el riesgo
- Trámites, exigencias y regulaciones

No contar con recursos propios, los trámites, exigencias y regulaciones junto con el hecho de asumir el riesgo, fueron las principales dificultades que expresaron los egresados que tuvieron al momento de crear su negocios, en la escuela de Medicina también se incluye el hecho de asumir el riesgo.

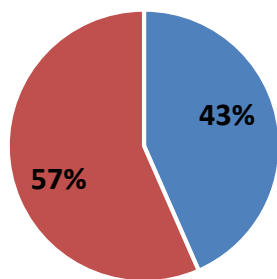
## De los egresados que no se encuentran realizando ninguna actividad remunerada:

### ¿Desea conseguir un trabajo o realizar una actividad remunerada?



Un poco más de la mitad de los encuestados expresó que actualmente NO desea realizar otra actividad remunerada aparte de su negocio propio, un 47% manifestó que SI lo desea hacer.

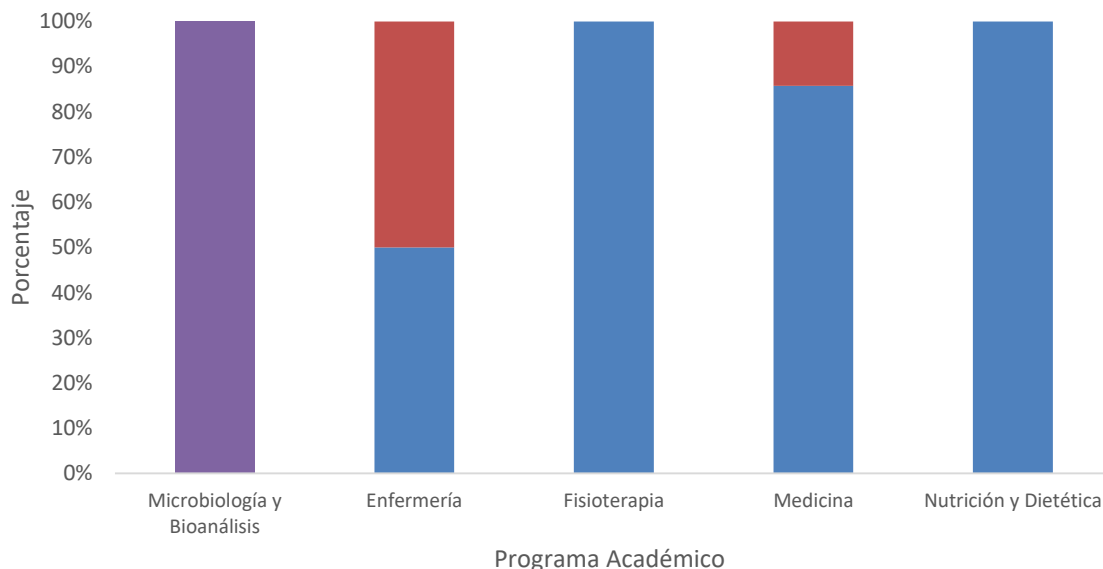
## Durante el último mes, ¿hizo alguna diligencia para conseguir un trabajo o realizar una actividad remunerada?



■ Sí ■ No

Los egresados que desean realizar una actividad remunerada, el 57% de ellos manifestó que durante el último mes NO ha realizado alguna diligencia para conseguirla; el 43% restante expresó que SI.

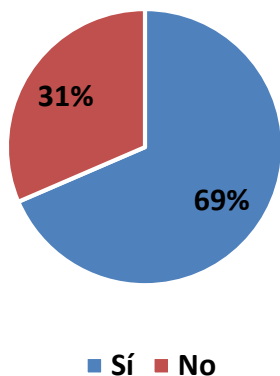
## Aunque desea trabajar, ¿por qué motivo no hizo diligencias para buscar un trabajo en el último mes?



- No respondieron
- Problemas de salud (Pasar a la Sección 12)
- Responsabilidades familiares (Pasar a la Sección 12)
- Ya encontró trabajo y está por iniciar (Pasar a la Sección 12)

En todas las escuelas, los motivos que predominan en sus egresados es que ya encontraron trabajo y están por iniciar u otros motivo que no se incluyeron en la encuesta; las responsabilidades familiares las mencionó sólo un egresados de la escuela de enfermería, los demás motivos fueron mencionados por uno o dos egresados en cada escuela excepto problemas de salud, el no saber cómo buscarlo y carecer de la experiencia necesaria.

### Si le resultara algún trabajo remunerado ¿Está disponible para empezar a trabajar?

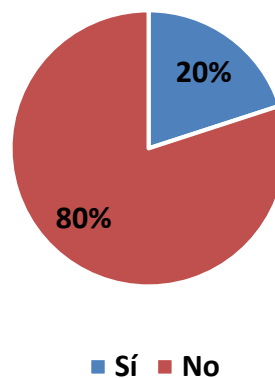


Actualmente, el 69% de los egresados interesados en conseguir otra actividad laboral, están dispuestos a empezar a trabajar donde resultara alguna oportunidad. El 31% manifestó que No estaría disponible.

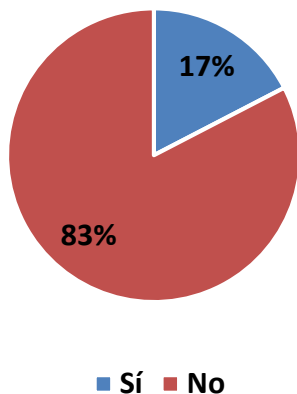
## Módulo: Búsqueda de empleo

### Indique si alguna vez ha experimentado discriminación por su sexo al momento de buscar empleo.

El 20% de encuestados con 16 egresados mencionaron que Si han sufrido discriminación por su sexo al estar en la búsqueda de empleo. La gran mayoría de ellos, es decir, 80% de los encuestados manifestaron que NO.

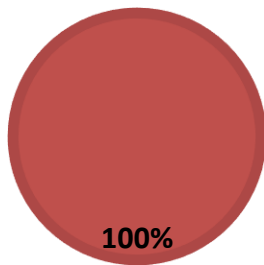


### Indique si alguna vez ha experimentado discriminación por su raza o etnia al momento de buscar empleo.



El No estuvo representado por el 83% de los egresados que eligieron esta respuesta, solo el 17% manifestaron que Sí han sufrido discriminación por su raza o etnia

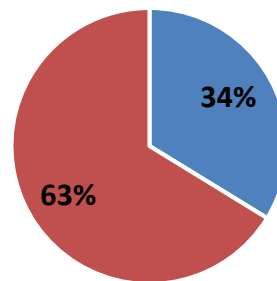
**Indique si alguna vez ha experimentado discriminación por alguna discapacidad al momento de buscar empleo.**



■ Sí ■ No

El 100% de encuestados indicaron que NO han sufrido ninguna discriminación por esta característica, los 77 egresados que respondieron esta pregunta seleccionaron NO como opción de respuesta.

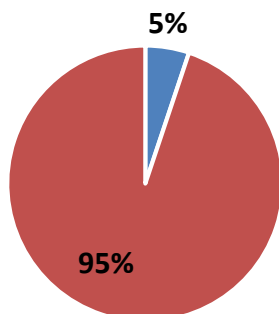
**Indique si alguna vez ha experimentado discriminación por la edad al momento de buscar empleo.**



■ Sí ■ No

Con esta característica, el 63% de egresados indicaron que NO han recibido discriminación por sus creencias políticas o sociales; sólo el 34% de ellos mencionaron que Sí.

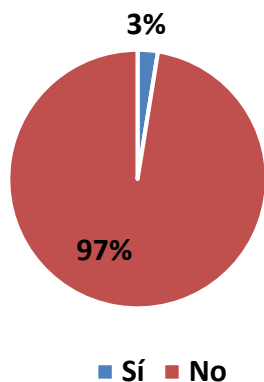
**Indique si alguna vez ha experimentado discriminación por creencias políticas o sociales al momento de buscar empleo.**



■ Sí ■ No

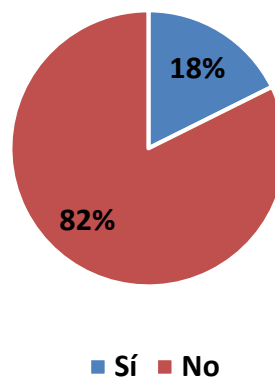
Con esta característica, el 95% de egresados indicaron que NO han recibido discriminación por sus creencias políticas o sociales; sólo el 5% de ellos mencionaron que Sí.

**Indique si alguna vez ha experimentado discriminación por su orientación sexual al momento de buscar empleo.**



El NO estuvo apoyado por el 97% de egresados que indicaron que no han sufrido discriminación por su orientación sexual, tan solo por el 3% que dijeron que Si han sido discriminados.

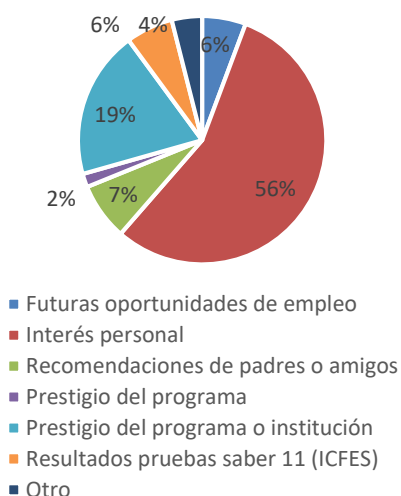
**Indique si alguna vez ha experimentado discriminación por otra característica distinta a las mencionadas anteriormente al momento de buscar empleo.**



El 82% de encuestados indicaron que NO han sufrido otro tipo de discriminación. Por otra parte, el 18% de ellos mencionaron que SI.

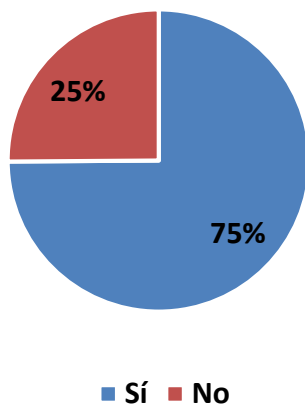
## Módulo: Grado de pertenencia

**¿Cuál de los siguientes factores fue el más importante al momento de elegir su programa?**



Más de la mitad de los egresados encuestados (56%) indicaron que su interés personal fue el factor primordial para elegir su programa académico, el 19% mencionó que lo eligieron por prestigio del programa y de la institución. Las demás opciones estuvieron representadas por pocos egresados con porcentajes de 2, 4, 6 y 7%

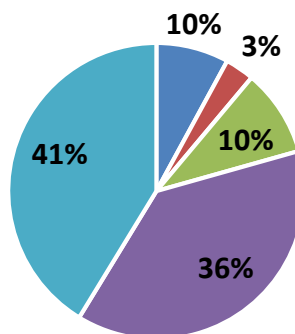
## Si usted pudiera elegir nuevamente, ¿seleccionaría el mismo programa del cual es titulado?



De los egresados que respondieron a esta pregunta, el 75% indicó que SI volverían a elegir su programa académico, tan solo el 25% (55 egresados) mencionaron que NO.

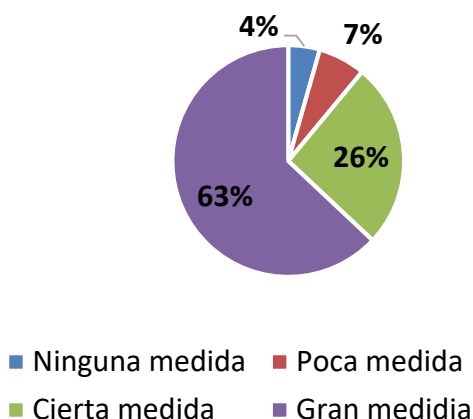
## ¿Cuál es la principal razón por la cual no elegiría el mismo programa?

- No era su programa de preferencia
- No encuentra trabajo en su campo de estudio
- No está satisfecho con su trabajo actual



De los egresados que no elegirían nuevamente el mismo programa académico, la mayoría de ellos pertenecientes a las escuelas de Enfermería y Fisioterapia estuvieron de acuerdo en que no lo elegirían porque no están satisfechos con su salario actual y hubo un cambio de intereses. En las demás escuelas primó el cambio de interés como su motivo principal. Las otras opciones fueron elegidas por muy pocos encuestados.

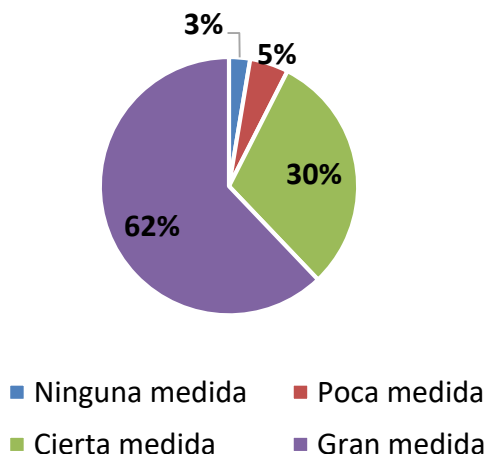
### ¿En qué medida su programa de estudio ha sido una buena base para Empezar a trabajar?



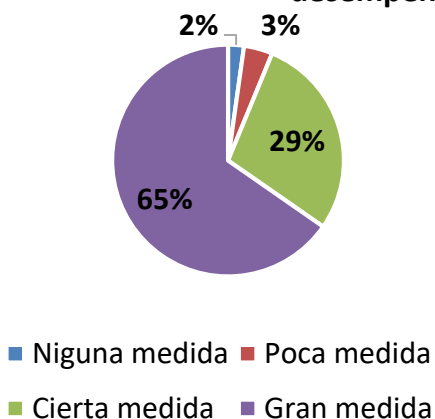
El 63% de encuestados mencionaron que su programa de estudio les ha brindado en gran medida una buena base para empezar a trabajar, 26% expresaron que en cierta medida, y sólo el 7 y 4% indicaron la opción de poca medida y ninguna medida respectivamente.

### En qué medida su programa de estudio ha sido una buena base para Promover su aprendizaje en el trabajo.

Con respecto a si el programa de estudio les ha servido para promover su aprendizaje en el trabajo, más de las mitad de los encuestados, exactamente el 62% respondieron que ha sido en gran medida una buena base, el 30% en cierta medida, 5% en poca medida y el 3% en ninguna medida.

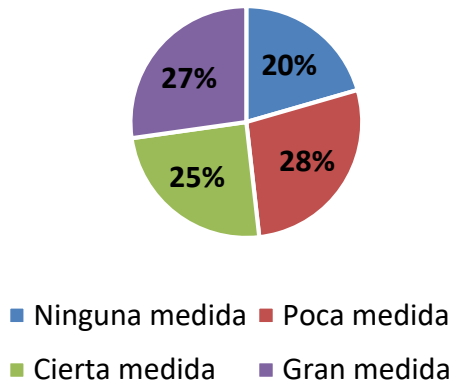


### ¿En qué medida su programa de estudio ha sido una buena base para Su desempeño en las tareas laborales?



Nuevamente la opción de en Gran medida fue la más elegida por los encuestados, en esta pregunta, el 65% de ellos la indicaron como respuesta, el 29% expresaron que en cierta medida, el 3% en poca media y tan solo el 2% en ninguna media.

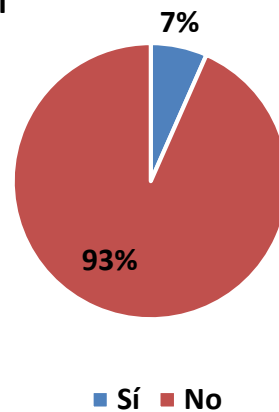
## En qué medida su programa de estudio ha sido una buena base para el desarrollo de sus habilidades empresariales



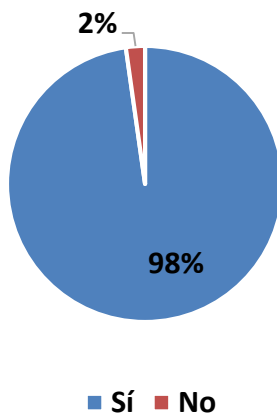
En el desarrollo de sus habilidades empresariales, el 27% de los egresados mencionaron que su programa de estudio les ha sido en gran medida una buena base, el 28% en poca medida, 20% en ninguna medida y el 25% en cierta medida.

## Considera que por ser graduado de esta institución le han negado alguna oportunidad laboral

Sólo el 7% de los egresados dijeron que SI le han negado oportunidades laborales por ser egresado de esta Institución; por el contrario, el 93% de ellos indicaron que NO.

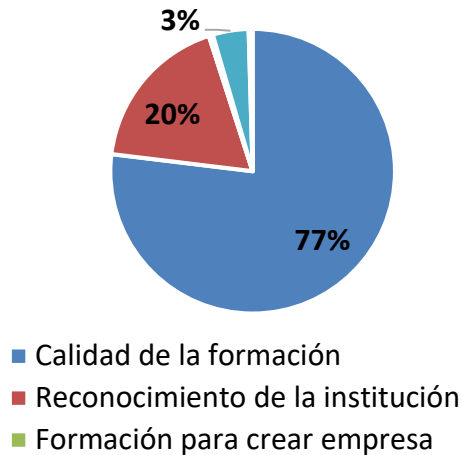


## ¿Le recomendaría a alguien formarse en la UIS?



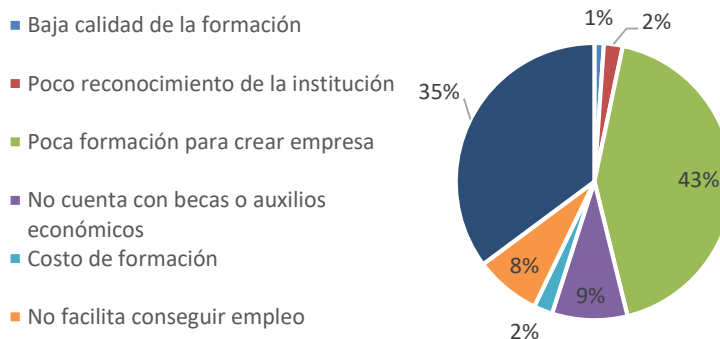
Casi el total de encuestados indicaron que SI recomendarían a la UIS como universidad para formarse profesionalmente, el 98% de ellos eligieron el si como respuestas; solo el 2% restante eligieron el NO.

### ¿Cuál es la principal razón para recomendar esta institución?



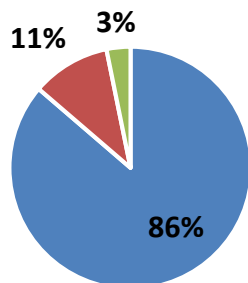
La calidad de la formación y el reconocimiento de la institución fueron las dos razones principales que eligieron los egresados por cada una de las escuelas por las cuales recomendarían a la UIS como institución educativa. Las demás opciones también fueron indicadas por los encuestados pero en menor cantidad.

### ¿Cuál es la principal razón para no recomendar esta institución?



En este sentido, los egresados que no recomendarían a la UIS lo harían en primera medida porque consideran que la UIS tiene poca formación para crear empresa, en segunda medida, por otros motivos diferentes a los expuestos y en tercera medida, porque lo egresados aseguran que la institución no posee de becas o auxilios económicos

## En el futuro, ¿le gustaría cursar otros estudios en esta institución?



- Si me gustaría
- No me gustaría
- Ya estoy cursando otros estudios en esta institución

El 86% indicó que Sí les gustaría realizar otro estudio en la UIS, el 11% ya lo está haciendo y sólo un 3% manifestó que No le gustaría.



# INFORME DE SEGUIMIENTO A GRADUADOS 2008-2018

## IPRED

Instituto de Proyección Regional y Educación a Distancia



C O N S T R U I M O S F U T U R O

Universidad  
Industrial de  
Santander



Relaciones Exteriores  
Programa de Egresados  
UIS

Hernán Porras Díaz  
*Rector Universidad Industrial de  
Santander*

Orlando Pardo Martínez  
*Vicerrector Académico Universidad  
Industrial de Santander*

**-Equipo de Trabajo-**

David León Esteban  
*Coordinador Oficina Egresados UIS*

Angieth Liceth Rueda Buenahora  
*Estudiante de Economía  
Practicante  
Programa Instit. Egresados UIS*

**-Apoyo-**

Rafael Viana Barceló  
*Director de la Escuela de  
Economía y Administración*



**Universidad Industrial  
de Santander**

Cra. 27 calle 9  
Bucaramanga - Colombia  
Programa Institucional  
de Egresados UIS  
Casona La Perla  
PBX: (57) (7) 6344000.  
Ext. 1022 - 2871  
[uisegresados@uis.edu.co](mailto:uisegresados@uis.edu.co)

# Análisis

Por facultades

## Facultad de IPRED

### Muestreo por programa

**1**

Gestión  
agropecuaria

**37**

Tecnología en Regencia  
de Farmacia

**6**

Artes Plásticas

**20**

Tecnología  
Agropecuaria

**189**

Tecnología  
Empresarial

**68**

Gestión  
Empresarial

**6**

Producción  
Agroindustrial

**2**

Tecnología en Gestión  
Judicial y Criminalística

**3**

Tecnología  
Agroindustrial

**332**

Egresados  
encuestados  
entre el año  
2008 - 2018



**72%**

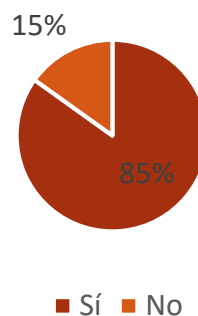
Mujeres



**28%**

Hombres

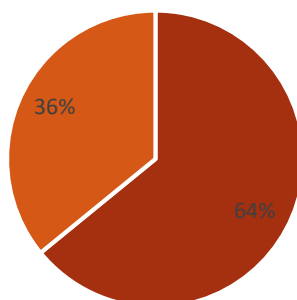
¿Ha realizado alguna actividad  
remunerada después de su grado?



El 15% de los egresados de IPRED no han accedido al mercado laboral

## Primer empleo

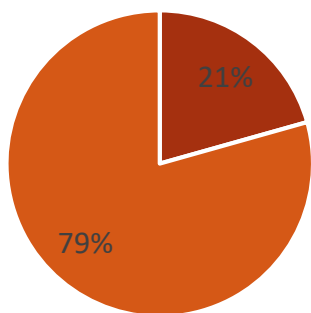
En la actualidad, ¿realiza alguna actividad remunerada?



■ Sí ■ No

En términos generales, no todos los egresados están empleados en una actividad remunerada ya que el 36% no goza de ella. Por otra parte, otros egresados sí tienen una mejor empleabilidad general.

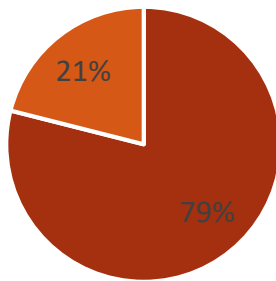
¿La actividad remunerada que usted realiza actualmente es su primer trabajo después de graduarse?



■ Sí ■ No

De los encuestados que actualmente están realizando una actividad remunerada, el 21% afirma que es su primer trabajo después de la graduación. Los demás encuestados (el 79%) ya habían realizado alguna actividad remunerada con anterioridad.

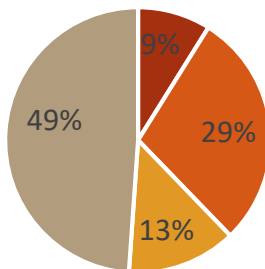
### ¿Esta actividad ocupaba la mayor parte de su tiempo?



■ Sí ■ No

Se puede observar que del total, el 79% respondió que la primera actividad realizada después de graduarse SI ocupaba la mayor parte de su tiempo.

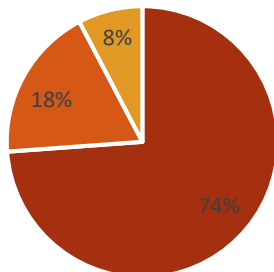
### ¿En qué actividad ocupaba la mayor parte de su tiempo?



■ Estudiar  
■ Buscar Trabajo  
■ Una actividad laboral no remunerada  
■ Otro

En general, teniendo en cuenta las escuelas, se logró ver que la mayoría de egresados ocupaba su mayor parte del tiempo en otras actividades distintas a las que se preguntaron en la encuesta. Luego sigue la actividad de buscar trabajo, seguido de una actividad laboral no remunerada como puede ser un voluntariado.

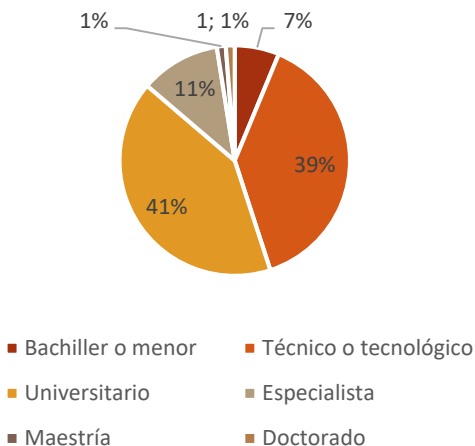
### ¿A los cuántos meses después de graduarse se vinculó a esa actividad remunerada o trabajo?



■ 0 - 5 meses ■ 6 - 12 meses ■ 12 meses o más

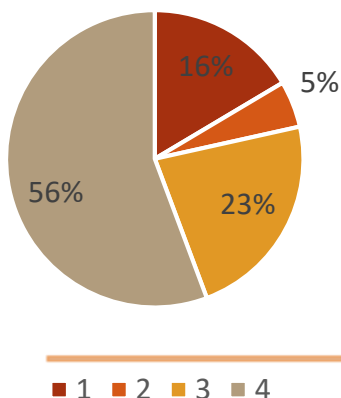
En términos generales, después de culminar los estudios los egresados de la IPRED cerca del 74% afirman haberse vinculado a una actividad remunerada a los 5 meses después de su grado, a diferencia del 18% quienes aseguran encontrarla después de los 6 meses.

## ¿Qué nivel de formación considera era el más apropiado para la actividad o trabajo que usted desempeñaba?



En general, un 41% de todos los egresados de la Facultad de IPRED expresaron que el nivel universitario fue la formación más apropiada para la adquisición del trabajo. Solo la escuela de artes plásticas considera que es necesario tener un nivel de maestría o doctorado. Algunas respuestas muestran que para su actividad solo sería necesario un título menor al universitario.

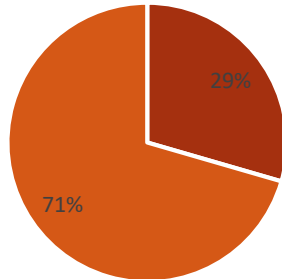
## En esa actividad o trabajo, ¿en qué medida utilizaba los conocimientos y habilidades que obtuvo en su programa de estudio?



Gran cantidad de encuestados, precisamente el 56% de ellos utilizaron durante su empleo los conocimientos adquiridos en su programa de estudio en gran medida, el 23% en cierta medida, 5% en poca medida y sólo el 16% en ninguna medida.

■ 1 ■ 2 ■ 3 ■ 4

## Durante los primeros doce meses que desempeñó esa actividad o trabajo ¿requirió realizar algún curso o seminario?

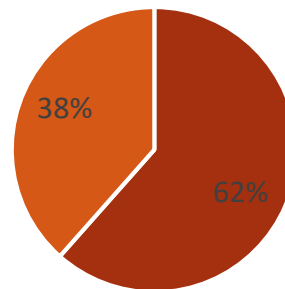


■ Sí ■ No

Ante esta pregunta, el 29% de los egresados respondieron que SI necesitaron un curso especializado o seminario para desempeñarse de mejor manera en su primera actividad laboral remunerada. Los demás, un 71% lograron desempeñarse hábilmente con los conocimientos adquiridos en su formación.

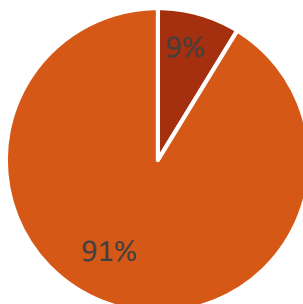
## Realizó este curso o seminario por:

Del 29% de egresados que realizaron un curso o seminario para su primer trabajo, más de la mitad de ellos, un 62%, respondió que estos cursos o seminarios los realizó por iniciativa propia. Un 38% lo realizaron por exigencia de la empresa.



■ Iniciativa propia ■ Exigencia de la empresa

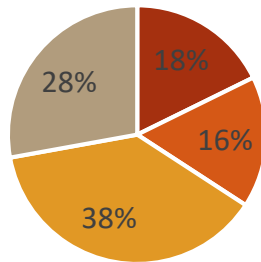
## En esa actividad o trabajo, ¿usaba regularmente un idioma diferente al español?



■ Sí ■ No

El 91% respondió que NO usó un idioma distinto al Español durante su primer empleo, el 9% restante si requería el uso considerable de otro idioma.

**Por favor indique su nivel de satisfacción con relación al Ingreso o Salario obtenido de la actividad o trabajo que usted realizaba.**

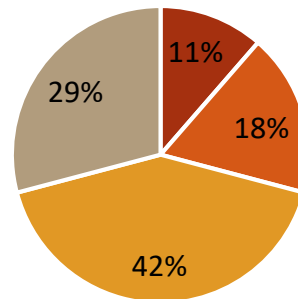


■ 1 ■ 2 ■ 3 ■ 4

El nivel de satisfacción se repartió de la siguiente manera: el 38% de los egresados se sintieron satisfechos durante su primer trabajo con respecto a su salario, el 16% insatisfecho, 28% muy satisfecho y solo el 18% expresaron una insatisfacción elevada.

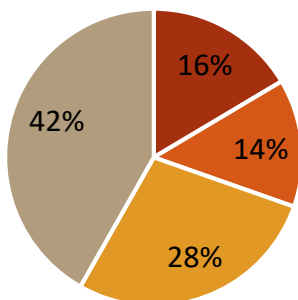
**Por favor indique su nivel de satisfacción con la cantidad de horas que trabajaba en la actividad o trabajo que usted realizaba.**

En este caso, el 42% de los encuestados estuvieron satisfechos con respecto a las horas de trabajo, 29% de ellos muy satisfechos, 18% insatisfechos y sólo el 11% muy insatisfecho con este aspecto laboral.



■ 1 ■ 2 ■ 3 ■ 4

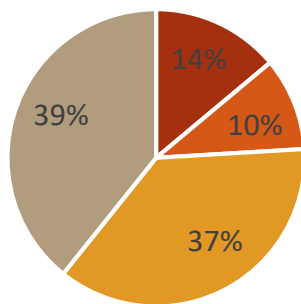
**Por favor indique su nivel de satisfacción respecto a: la Aplicación de los conocimientos adquiridos en el programa del que se graduó en la actividad o trabajo que usted realizaba.**



■ 1 ■ 2 ■ 3 ■ 4

Con respecto a esta pregunta, el 42% de encuestados el nivel de muy satisfechos con los conocimientos adquiridos en su pregrado para llevar a cabo su trabajo, un 28% expresaron sentirse satisfechos, 14% insatisfacción y un 16% que se sintieron muy insatisfechos con el conocimiento adquirido.

**Por favor indique su nivel de satisfacción respecto a los Retos y desafíos intelectuales requeridos en la actividad o trabajo que usted realizaba.**

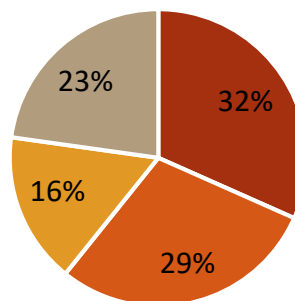


■ 1 ■ 2 ■ 3 ■ 4

El nivel de muy insatisfecho solo lo eligió un 14% de los encuestados, insatisfecho un 37%, Satisfecho un 37% y más de la mitad de ellos, el 39% expresaron haberse sentido muy satisfechos con los retos y desafíos intelectuales requeridos en su trabajo.

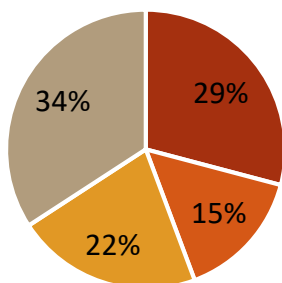
**Por favor indique su nivel de satisfacción respecto a las Oportunidades de ascenso en la actividad o trabajo que usted realizaba.**

Con las oportunidades de ascenso en el trabajo que realizaba, el 32% de los egresados indicaron haberse sentido muy insatisfechos, 29% insatisfechos, 16% satisfechos y tan solo el 23% muy satisfechos.



■ 1 ■ 2 ■ 3 ■ 4

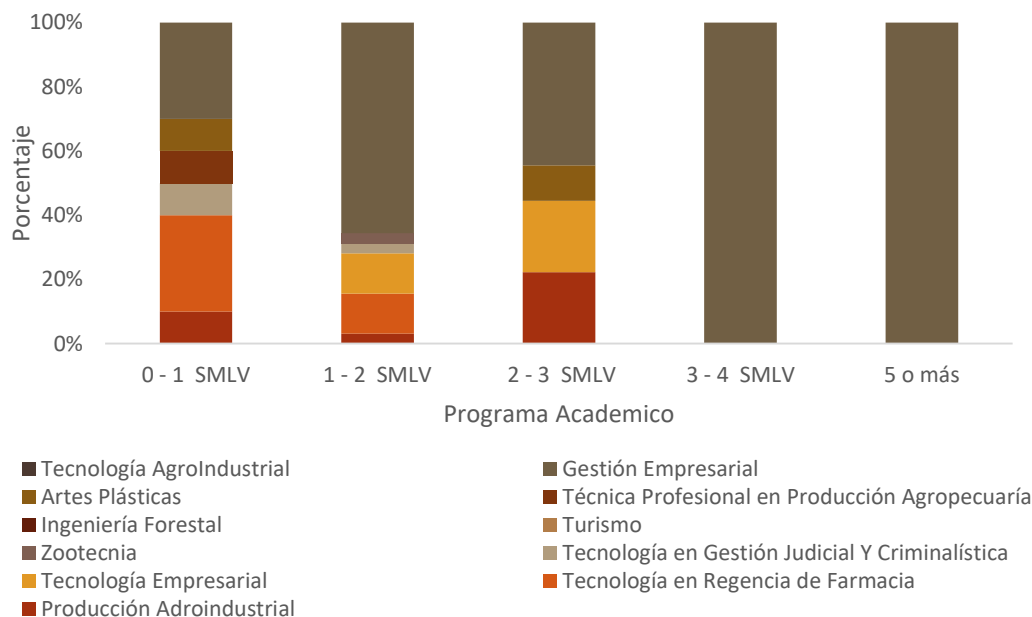
**Por favor indique su nivel de satisfacción respecto a la Estabilidad laboral en la actividad o trabajo que usted realizaba.**



■ 1 ■ 2 ■ 3 ■ 4

El nivel de satisfacción en los egresados con respecto a su estabilidad laboral fue similar entre ellos, muy satisfecho y satisfecho estuvieron representados con el 34% y 22% respectivamente, 15% insatisfecho y 29% muy insatisfecho.

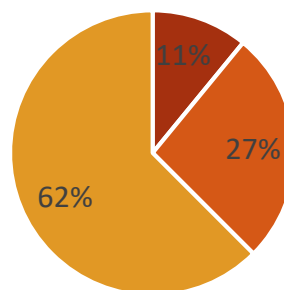
## ¿Cuál era su ingreso mensual, en pesos colombianos, asociado a la actividad o trabajo que realizaba?



En términos generales, la mayoría de los egresados de todas las carreras tienen un salario entre 0 y 3 SMLV, a excepción de la escuela de gestión empresarial, en la cual los salarios pueden estar entre 3 o más SMLV. Escuelas como tecnología en regencia de farmacia no superan los 2 SMLV, así como tecnología en producción agropecuaria.

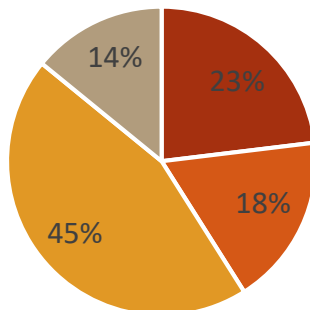
## En promedio, ¿cuántas horas a la semana le dedicaba a esa actividad o trabajo?

En general, los egresados trabajan 50 o más horas, lo cual corresponde a trabajos de tiempo completo, sin embargo, existe un porcentaje considerable de 11% asociado a trabajo de medio tiempo.



■ 0 - 25 h   ■ 26 - 50 h   ■ 50 h o más

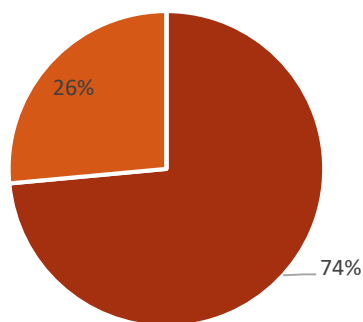
## ¿Cuál de los siguientes factores influyó principalmente en su decisión de vincularse a esa actividad o trabajo?



- Ingreso o salario
- No había trabajos disponibles en su campo de estudio
- Ganar experiencia
- Otro

Con un 68% ganar experiencia fue el factor principal para que los egresados decidieran vincularse a su primera actividad laboral, los porcentajes más bajos fueron para el factor de ingreso y falta de disponibilidad en su campo de desempeño con 8 y 4 % respectivamente. Un 20% fue para otros factores.

## En la primera actividad remunerada que realizó después de graduarse, usted era:

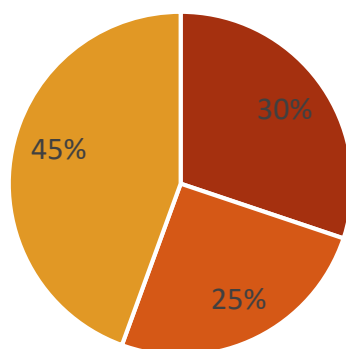


- Empleado
- Contratista por prestación de servicios o cuenta propia
- Propietario de una empresa o negocio particular

En términos generales, ningún egresado fue propietario de una empresa o negocio como primera actividad remunerada, mientras que, cerca del 74% fueron empleados. Un porcentaje del 26% considerable ha trabajado por primera vez como contratista por prestación de servicios o cuenta propia.

### ¿Qué tipo de contrato tenía?

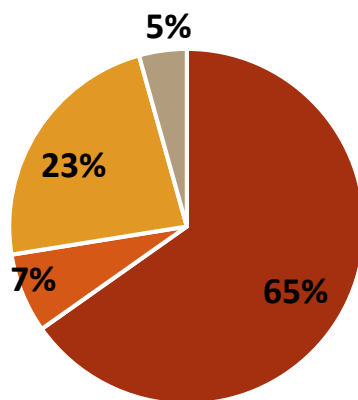
- Contrato a término fijo a más de seis meses
- Contrato a término fijo a seis meses o menos
- Contrato a término indefinido



De los egresados encuestados y quienes tuvieron una actividad laboral después de graduarse, el 30% manifestaron tener un contrato a término fijo a más de seis meses, 25% a seis meses o menos y un 45% un contrato a término indefinido.

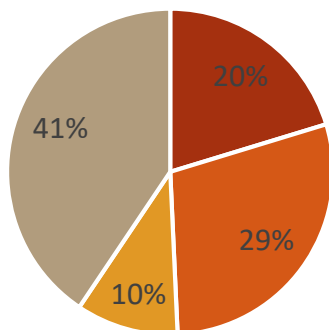
### ¿En qué sector estaba empleado?

- Privado
- Economía mixta
- Público
- ONG/entidades sin ánimo de lucro/fundaciones



En términos generales los sectores privado y público son los más recurrentes en la facultad, de hecho, No obstante, un porcentaje de egresados se encuentran desempeñando en las ONG y la economía mixta.

## Aproximadamente, ¿cuántas personas trabajaban para la empresa/institución con la cual estaba vinculado?

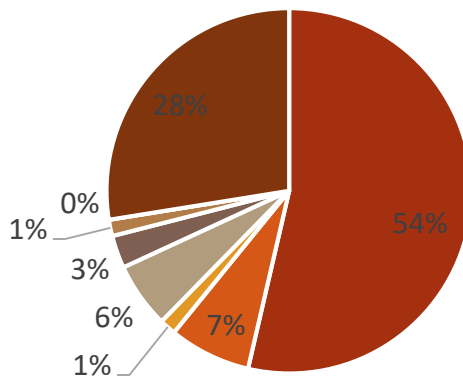


- 1 a 10 personas
- 11 a 50 personas
- 51 a 200 personas
- más de 200 personas

De igual forma, teniendo en cuenta los resultados a esta pregunta, se conoció que el mayor porcentaje 32% de egresados trabajaron por primera vez en empresas grandes con más de 200 personas, el 30% de ellos en empresas con 11 a 50 personas, el 20% con 51 a 200 personas y un 18% en pequeñas empresas con hasta 10 personas.

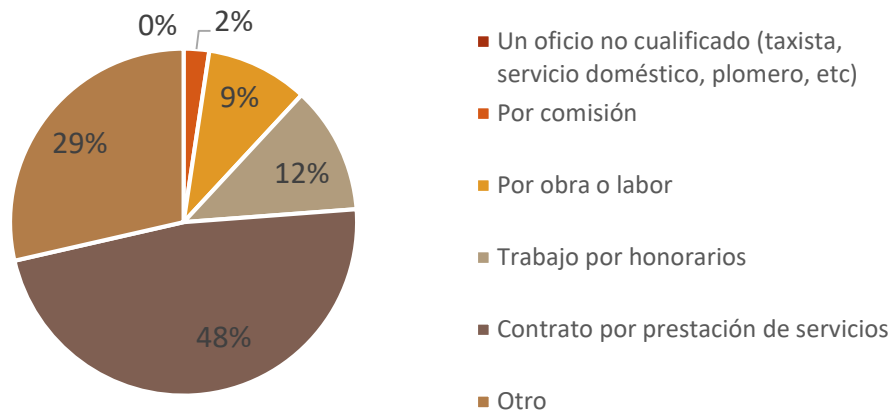
## ¿Qué canal de búsqueda le permitió conseguir ese empleo?

- Familiares, amigos o conocidos
- Portal web (el empleo.com, computrabajo, etc)
- Redes sociales virtuales (LinkedIn, Facebook, Twitter)
- Bolsa o servicios de empleo de la institución donde estudió
- Práctica universitaria
- Unidad de Servicio Público de Empleo
- Cajas de compensación
- Otro



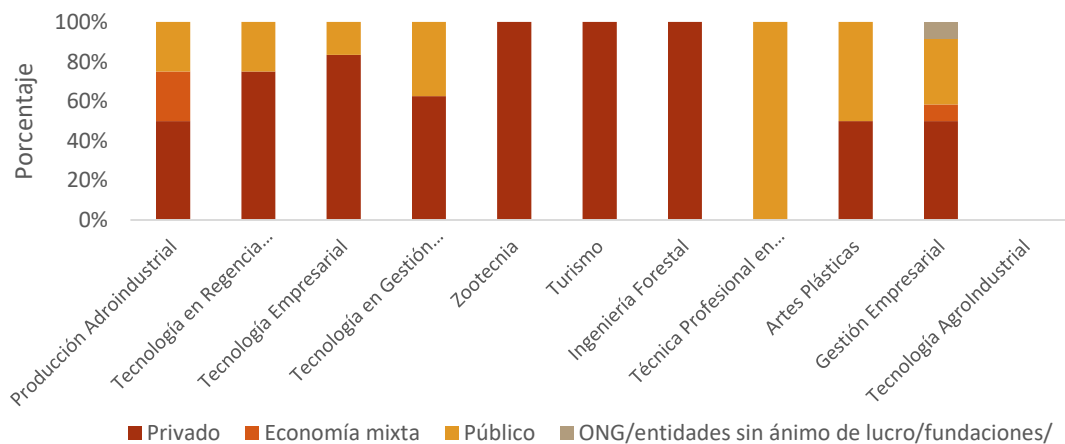
Al analizar la gráfica se logra observar que el canal mas utilizado por los encuestados para conseguir su empleo es el de familiares, amigos o conocidos en cada una de las escuelas, las cajas de compensación fue el medio que ninguno de los egresados utilizó, los portales web y otros canales fueron los que también predominaron en todas las escuelas. Otras razones no especificadas fueron también muy utilizados.

## ¿Cuál de las siguientes formas de trabajo realizaba por cuenta propia?



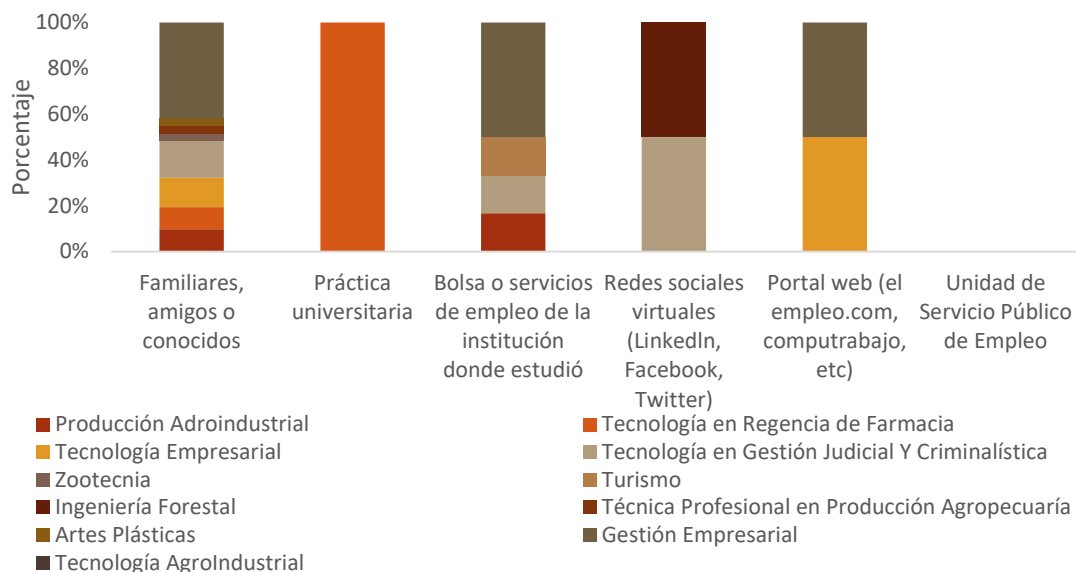
En todas las escuelas de la faculta, los egresados encuestados mencionaron que el contrato por prestación de servicios fue la forma de trabajo que realizaba por cuenta propia, seguido de trabajo por honorarios u otras razones o especificadas. Por ultimo la ultima razón es por comisión y por obra o labor.

## ¿En qué sector se desempeñaba?



En relación con la pregunta anterior, dentro del empleo que realizaban los egresados por cuenta propia, el sector en el que más se desempeñaban era en el privado seguido por el público; el sector público se destaca en el programa de técnica profesional en gestión empresarial. También se presentó el sector de ONG en gestión empresarial.

## ¿Qué canal de búsqueda le permitió conseguir ese trabajo?

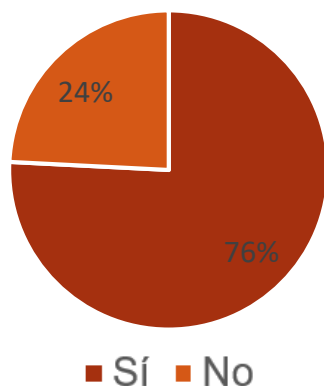


Para el trabajo por cuenta propia, los egresados de todas las escuelas respondieron que el canal de búsqueda que le permitió conseguir el empleo fue a través de familiares y amigos, las redes sociales a ninguno les permitió conseguir empleo al igual que fue la bolsa y servicio de empleo de la institución donde estudio para la escuela de fisioterapia y medicina. Otro porcentaje alto presente en todas las escuelas lo representaron otros canales distintos a los mencionados en las opciones de respuesta para esta pregunta.

## Módulo: Transición al mercado laboral

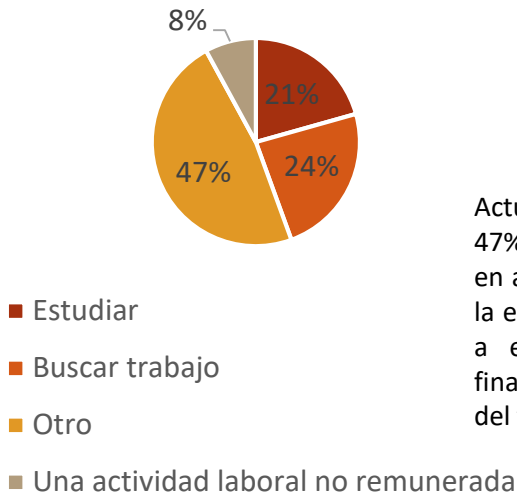
### Empleo actual

En la actualidad ¿su actividad remunerada ocupa la mayor parte de su tiempo?



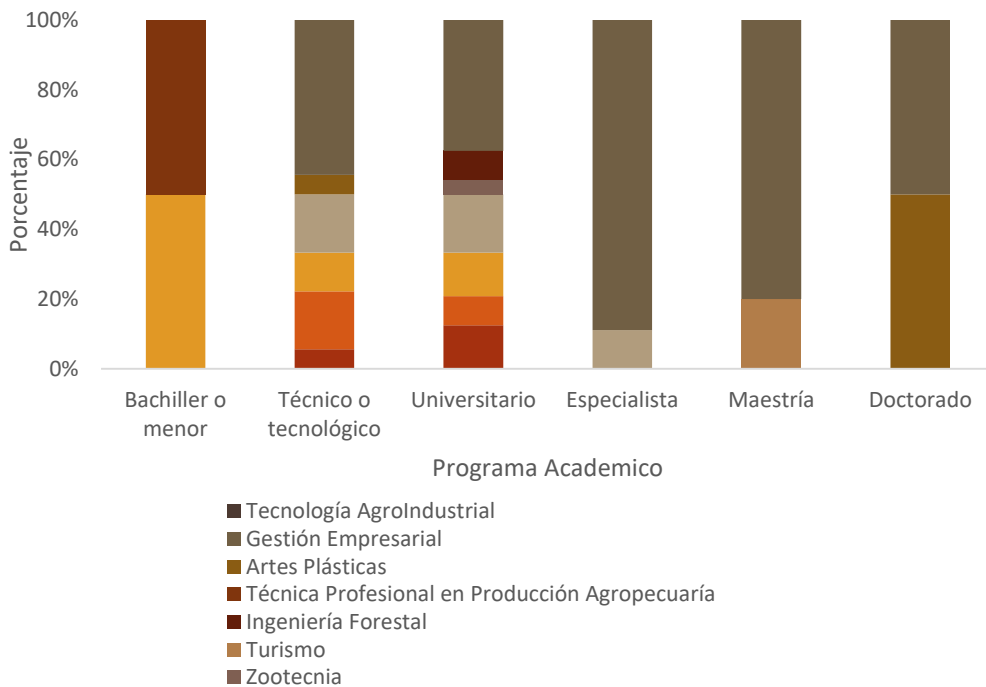
Del total de encuestados, el 76% de ellos respondió que Sí, su actividad laboral actual demanda la mayor parte de su tiempo; sólo el 24% de egresados tiene un horario más flexible.

## ¿En qué actividad ocupa la mayor parte de su tiempo?



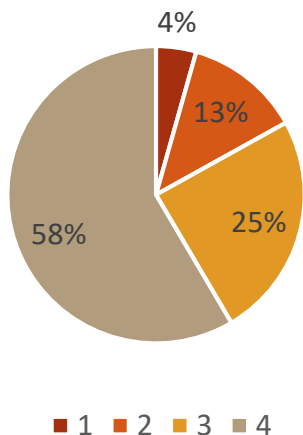
Actualmente, la mayoría de los egresados un 47% invierten la mayor parte de sus tiempo en actividades distintas a las mencionadas en la encuesta, por otra parte, un 21% se dedica a estudiar, un 24% a buscar empleo y finalmente sólo un 8% ocupa su mayor parte del tiempo en actividades no remuneradas.

## ¿Qué nivel de formación considera es el más apropiado para la actividad o trabajo que desempeña?



Con la encuesta, se puede ver que la formación de tipo universitario es fundamental en todos los encuestados por cada escuela. Los egresados de la carrera de gestión empresarial sí consideran que se necesita una formación superior al de universitario, también expresado por artes plásticas en doctorado.

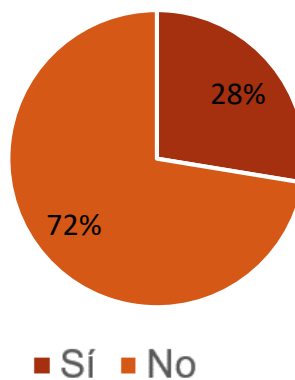
**En esta actividad o trabajo, ¿en qué medida utiliza los conocimientos y habilidades que obtuvo en su programa de estudio? Donde, 1 corresponde a “en ninguna medida” y 4 “en una gran medida”**



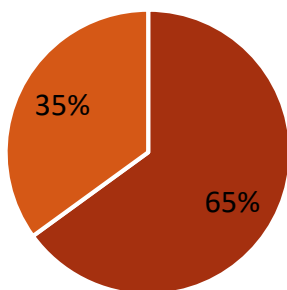
El 58% de los encuestados respondieron que los conocimientos adquiridos los emplean en Gran medida y 25% en Cierta medida. Sólo un 13% mencionó que los utilizan en Poca medida y un 4% en Ninguna medida.

**Durante los primeros doce meses que desempeñó esta actividad o trabajo ¿requirió realizar algún curso o seminario?**

Los egresados que actualmente se desempeñan en un trabajo, el 28% tuvo la necesidad de realizar algún curso o seminario durante el primer año de su empleo. El 72% restante no presentó esta necesidad.



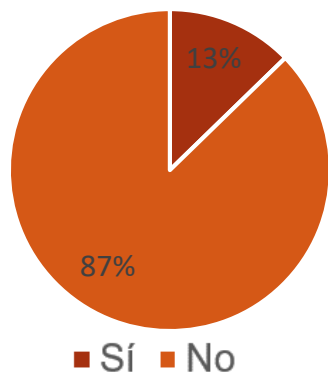
**Realizó este curso o seminario por:**



De los egresados que efectuaron el curso durante su primer año de empleo, el 65% lo realizaron por iniciativa propia y el 35% por exigencia de la empresa.

■ Iniciativa propia ■ Exigencia de la empresa

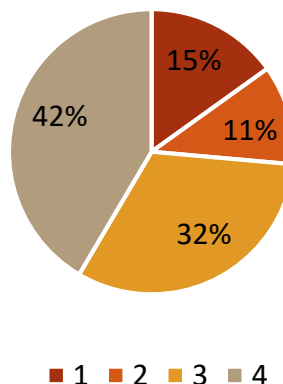
### En su actividad o trabajo, ¿usa regularmente un idioma diferente al español?



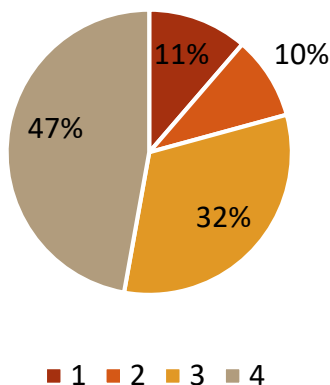
El mayor porcentaje ante esta pregunta lo tiene el NO como respuesta, ya que el 87% de los egresados indicaron que no usa otro idioma distinto al Español en su trabajo, el 13% restante mencionó que Sí.

### Por favor indique su nivel de satisfacción con respecto al ingreso o salario de la actividad o trabajo que usted realiza

El 32% de los encuestados expresaron sentirse satisfechos con su salario, el 42% muy satisfechos, 11% insatisfechos y sólo un 15% indicaron un mayor nivel de insatisfacción.

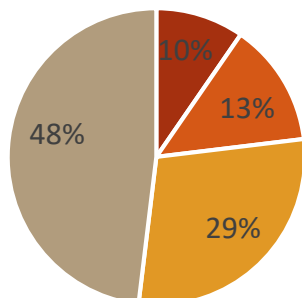


### Por favor indique su nivel de satisfacción con respecto a la cantidad de horas que trabaja en la actividad que usted realiza.



El nivel de satisfecho estuvo altamente representado por un 32% de egresados que indicaron sentirse muy cómodos con su horario laboral, de igual forma, un 47% se sienten muy satisfechos. Con respecto a los niveles de muy insatisfecho e insatisfecho los representaron un 11 y 10% de egresados respectivamente.

**Por favor indique su nivel de satisfacción respecto a: la Aplicación de los conocimientos adquiridos en el programa del que se graduó en la actividad o trabajo que usted realiza.**

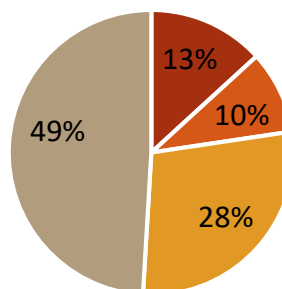


■ 1 ■ 2 ■ 3 ■ 4

El 48% de los encuestados manifiesta sentirse muy satisfecho con la aplicación de los conocimientos recibidos durante su programa académico. El 29% de ellos se siente satisfecho y solo el 13% expresa un nivel de insatisfacción y 10% mucha insatisfacción con sus conocimientos.

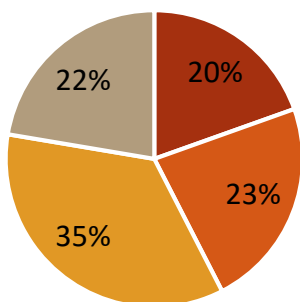
**Por favor indique su nivel de satisfacción respecto a los Retos y desafíos intelectuales requeridos en la actividad o trabajo que usted realiza.**

Con respecto a los retos y desafíos intelectuales impuestos por el trabajo actual, el 49% se siente muy satisfecho, el 28% satisfecho, 10% insatisfecho y solo el 13% muy insatisfecho.



■ 1 ■ 2 ■ 3 ■ 4

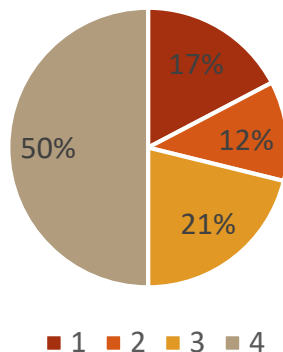
**Por favor indique su nivel de satisfacción respecto a las Oportunidades de ascenso en la actividad o trabajo que usted realiza.**



■ 1 ■ 2 ■ 3 ■ 4

Con las oportunidades de ascenso, 22% de los egresados están satisfechos en su trabajo actual y un 35% manifiesta sentirse muy satisfecho. Los niveles de insatisfacción y muy insatisfecho obtuvieron un porcentaje de 23% y 20% respectivamente.

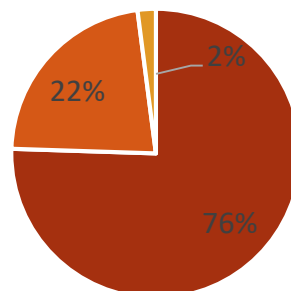
**Por favor indique su nivel de satisfacción respecto a la Estabilidad laboral en la actividad o trabajo que usted realiza.**



La estabilidad laboral en los encuestados estuvo representada por un 50% de muy satisfechos, 21% de satisfechos, 12% de insatisfechos y un 17% de muy insatisfechos. Es decir, que en general, el nivel de satisfacción es positivo en la mayoría de los egresados que tiene un empleo en la actualidad.

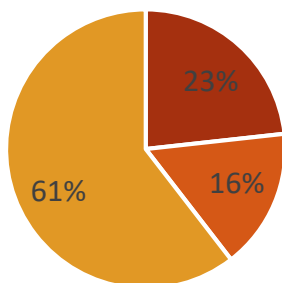
**En la actividad remunerada que usted realiza actualmente es:**

El 76% de los egresados encuestados respondieron que en su actividad remunerada se desempeñan como empleados, el 22% como contratistas por prestación de servicios o cuenta propia y sólo un 2% son propietarios de una empresa o negocio particular.



- Empleado
- Contratista por prestación de servicios o cuenta propia
- Propietario de una empresa o negocio particular

**¿Qué tipo de contrato tiene?**

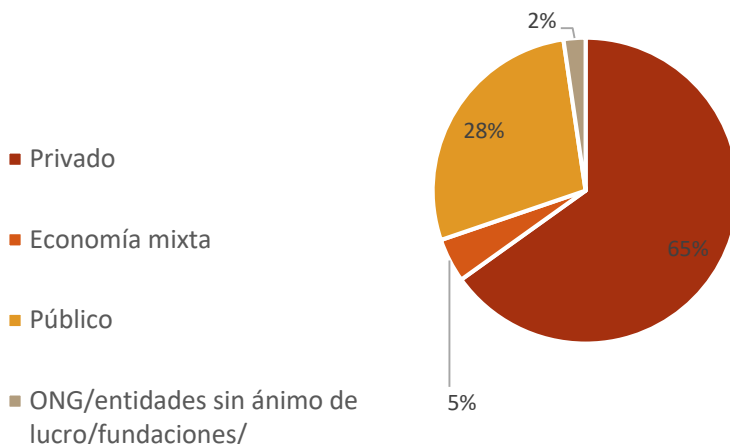


- Contrato a término fijo a más de seis meses
- Contrato a término fijo a seis meses o menos
- Contrato a término indefinido

De los egresados que se desempeñan como empleados el 61% posee un contrato a término indefinido, el 23% a término fijo a más de seis meses y el 16% de ellos con un contrato a término fijo a seis meses o menos.

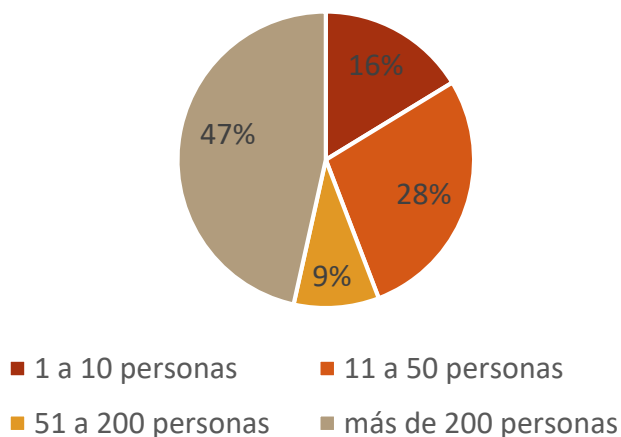
## Empleado

### ¿En qué sector está empleado?



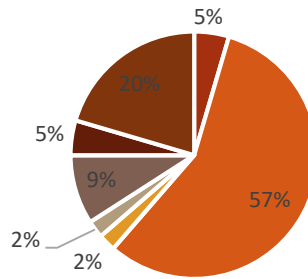
En el sector privado se emplean la mayoría de los egresados de todas las escuelas, en segundo lugar está el sector público. En las ONG se emplean muy pocos egresados, específicamente de gestión empresarial. Este último programa también evidenció egresados trabajando en economías mixtas.

### Aproximadamente, ¿cuántas personas trabajan para la empresa/institución con la cual está vinculado?



El 47% de los empleados trabajan en grandes empresas con más de 200 trabajadores, el 9 y 28% en medianas empresas con 11 hasta 200 personas, tan solo un 16% trabajan en pequeñas empresas con máximo 10 personas.

## ¿Qué canal de búsqueda le permitió conseguir este empleo?

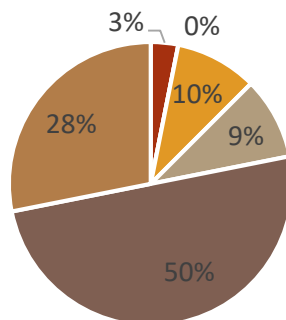


- Bolsa o servicios de empleo de la institución donde estudió
- Familiares, amigos o conocidos
- Práctica universitaria
- Unidad de Servicio Público de Empleo
- Portal web (el empleo.com, computrabajo, etc)
- Cajas de compensación
- Redes sociales virtuales (LinkedIn, Facebook, Twitter)
- Otro

Los encuestados por cada una de las escuelas mencionan que el empleo que poseen actualmente lo consiguieron mayoritariamente por medio de familiares, amigos y conocidos, otro porcentaje relevante lo presentaron los portales web que también los utilizaron como canales de búsqueda. La bolsa de servicios de empleo de la institución de donde se graduaron no fue utilizada por ningún egresado, otras razones diferentes a las especificadas también fueron mencionadas.

## Por cuenta propia/prestación de servicios

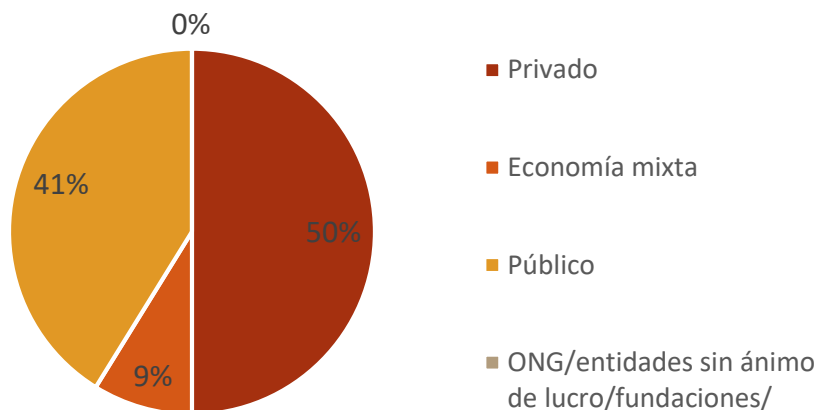
### ¿Cuál de las siguientes formas de trabajo realiza?



- Un oficio no cualificado (taxista, servicio doméstico, plomero, etc)
- Por comisión
- Por obra o labor
- Trabajo por honorarios
- Contrato por prestación de servicios

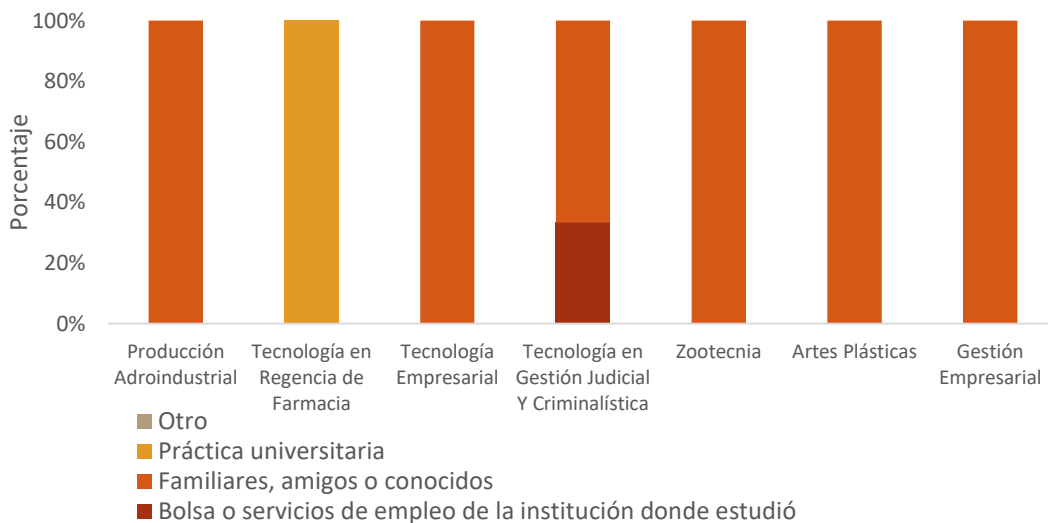
La principal forma de trabajo es el contrato por prestación de servicios, seguido de trabajos por honorarios, u otras razones no especificadas. En menor medida se presenta formas como por obra o laboral u un oficio no cualificado.

## ¿En qué sector se desempeña?



De los egresados que actualmente realizan una actividad remunerada, el sector privado y público es donde la gran mayoría de ellos se desempeñan. Economía mixta y las ONG son sectores que muy pocos egresados practican y prácticamente todas las escuelas.

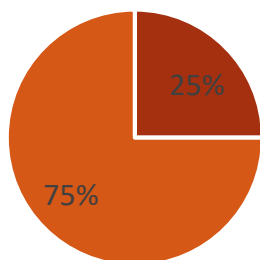
## ¿Qué canal de búsqueda le permitió conseguir este trabajo?



En todas las escuelas se evidencia que los familiares, amigos o conocidos fueron el canal más utilizado por el cual los egresados consiguieron su empleo actual, seguido de bolsa de empleo de la institución y las prácticas universitarias. No fueron nombradas otras razones.

## Propietario de empresa o negocio particular

### ¿Tiene empleados?

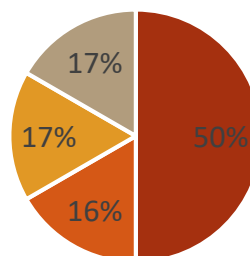


■ Sí ■ No

De los egresados que actualmente son propietarios de empresas o negocios particulares, el 75% no tiene empleados y un 25% dijo que si a esta pregunta.

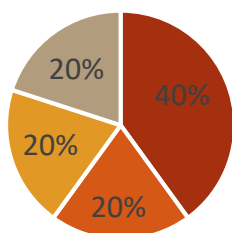
### ¿Cuántos propietarios tiene su negocio o empresa?

De los egresados que son propietarios 50% comparten su negocio con solo un propietario más, 16% entre 2-4 personas, 17% entre 5-10 personas, y 17% entre 11 o más personas.



■ 1 persona ■ 2 - 4 personas  
■ 5 - 10 personas ■ 11 o más

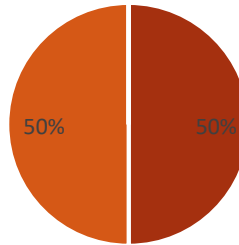
### ¿Cómo adquirió este negocio o empresa?



■ Lo creó o lo fundó ■ Lo compró  
■ Lo heredó ■ Otro

El 40% de egresados respondieron que su negocio propio lo crearon o fundaron, un 20% de ellos lo adquirieron a través de otros medios, el 20% lo compraron y sólo un 20% lo heredó.

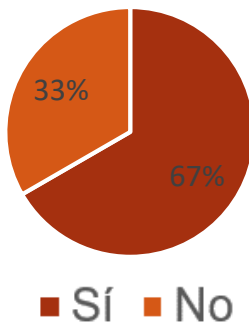
## ¿Cuál fue la principal fuente de financiación que usó para empezar o adquirir este negocio, finca o empresa?



- Ahorro personal
- Prestamos de un banco o institución financiera
- Préstamos o apoyos del sector público/gobierno
- Préstamos de amigos, familia o conocidos
- No necesitó financiación
- Otro (Respuesta abierta)

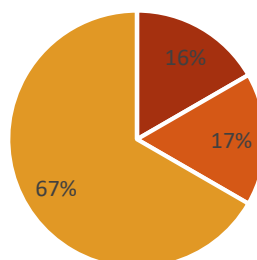
En relación a la fuente principal de financiación que para adquirir este negocio, el 50% de los egresados indicaron que por ahorro personal y un 50% no necesitó por préstamos de un banco.

## ¿La institución donde estudió le brindó herramientas para la formulación o ejecución de su proyecto empresarial o negocio?



El No como respuesta fue dado por el 33% de los egresados que actualmente poseen un negocio propio, 67% de ellos indicó que Si.

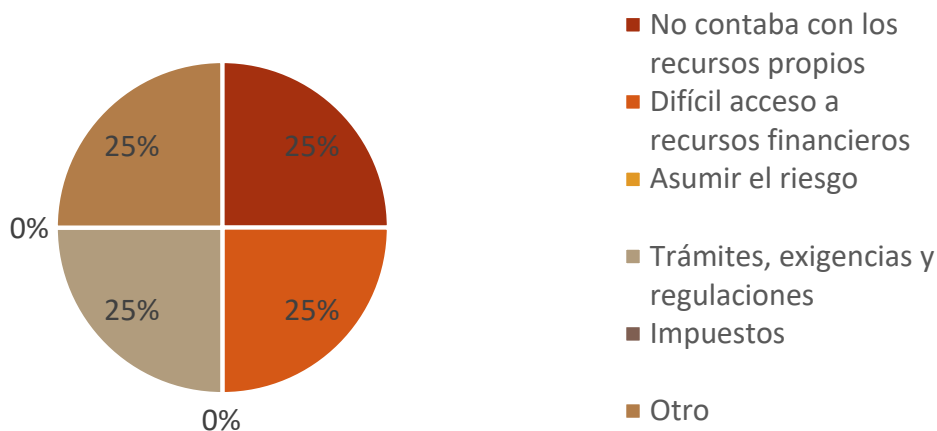
**¿Cuál de las siguientes herramientas ofrecidas por la institución le pareció la más efectiva, para emprender su empresa o negocio?**



- Cursos sobre emprendimiento
- Semilleros o laboratorios de emprendimiento
- Proyecto de grado en temas de emprendimiento
- Financiamiento o aporte de capital
- Ninguno
- Otro (Respuesta abierta)

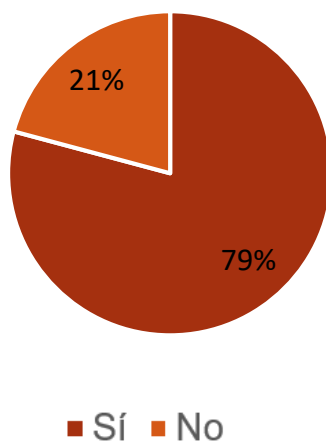
De los egresados que indicaron que Sí en la pregunta anterior, el 67% de ellos mencionó la herramienta efectiva ofrecida por la institución para emprender su empresa fue el proyecto de grado, un 16% indicó que los cursos sobre emprendimiento, un 17% los semilleros o laboratorios.

## ¿Cuál considera fue su principal dificultad para crear su negocio o empresa?



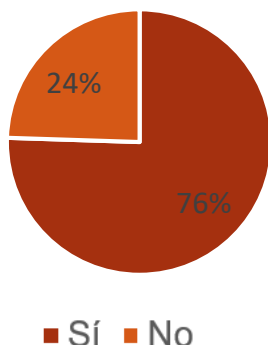
En términos generales las respuestas de no contar con los recursos propios, difícil acceso a recursos financieros, impuestos u otras, son las principales dificultades con 25% por cada uno. Las otras opciones no tienen respuestas.

## ¿Desea conseguir un trabajo o realizar una actividad remunerada?



Un poco más de la mitad de los encuestados expresó que actualmente Sí desea realizar otra actividad remunerada aparte de su negocio propio, un 79% manifestó que No lo desea hacer.

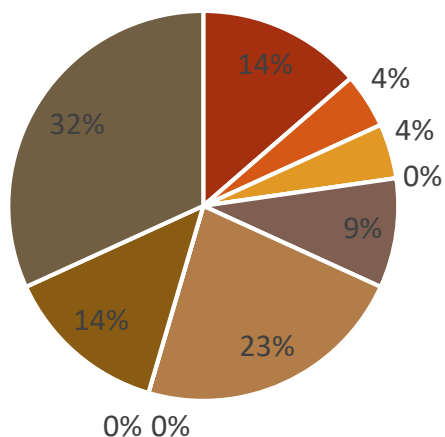
## Durante el último mes, ¿hizo alguna diligencia para conseguir un trabajo o realizar una actividad remunerada?



De los egresados que desea realizar una actividad remunerada, el 24% de ellos manifestó que durante el último mes NO ha realizado alguna diligencia para conseguirla; el 76% restante expresó que SI.

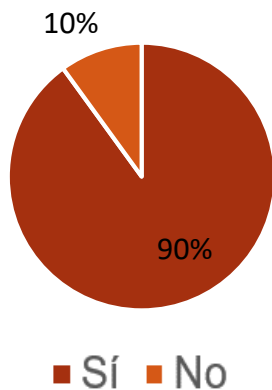
## Aunque desea trabajar, ¿por qué motivo no hizo diligencias para buscar un trabajo en el último mes?

- Ya encontró trabajo y está por iniciar (Pasar a la Sección 12)
- Responsabilidades familiares (Pasar a la Sección 12)
- Problemas de salud (Pasar a la Sección 12)
- Está estudiando
- No hay trabajo disponible en la ciudad o región
- No encuentra trabajo en su oficio o profesión
- No sabe cómo buscarlo
- Está cansado de buscar
- Carece de la experiencia necesaria
- Otro



En todas las escuelas, los motivos que predominan en sus egresados es que ya encontraron trabajo y están por iniciar u otros motivo que no se incluyeron en la encuesta. No obstante hay otros motivos como que no encuentra trabajo o no hay trabajo disponible en su región, otras razones diferentes a las mencionadas fueron especificadas

### Si le resultara algún trabajo remunerado ¿Está disponible para empezar a trabajar?

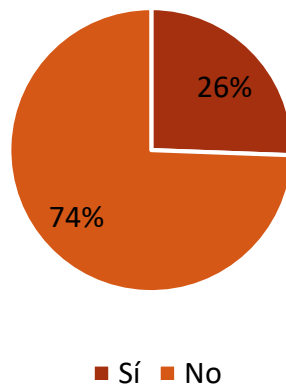


Actualmente, el 90% de los egresados están interesados en conseguir otra actividad laboral, están dispuestos a empezar a trabajar donde resultara alguna oportunidad. El 10% manifestó que No estaría disponible.

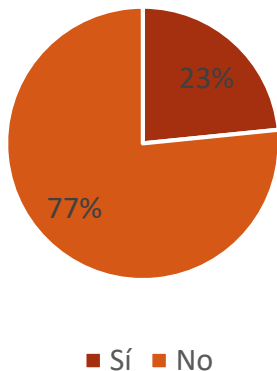
## Módulo: Búsqueda de empleo

### Indique si alguna vez ha experimentado discriminación por su sexo al momento de buscar empleo.

El 26% de encuestados mencionaron que Si han sufrido discriminación por su sexo al estar en la búsqueda de empleo. La gran mayoría de ellos, es decir, 74% manifestaron que NO.

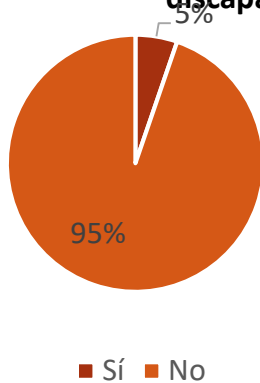


### Indique si alguna vez ha experimentado discriminación por su raza o etnia al momento de buscar empleo.



El No estuvo representado por el 77% de encuestados eligieron esta respuesta, solo el 23% de los egresados manifestaron que Sí han sufrido discriminación por su raza o etnia

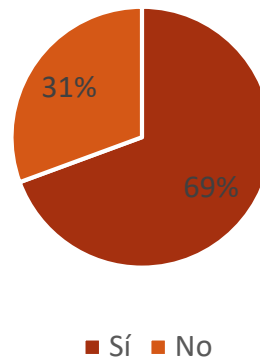
**Indique si alguna vez ha experimentado discriminación por alguna discapacidad al momento de buscar empleo.**



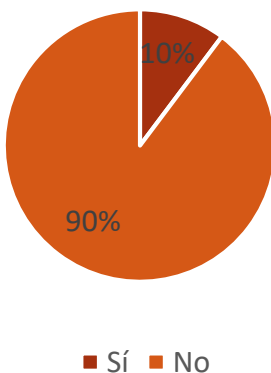
El 95% de encuestados indicaron que NO han sufrido ninguna discriminación por esta característica, mientras que el 5% respondió que sí.

**Indique si alguna vez ha experimentado discriminación por la edad al momento de buscar empleo.**

Con esta característica, el 31% de egresados indicaron que NO han recibido discriminación por sus creencias políticas o sociales; sólo el 69% de ellos mencionaron que SI.

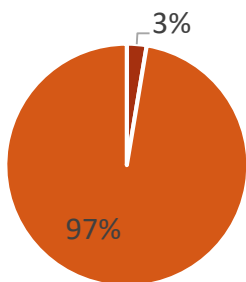


**Indique si alguna vez ha experimentado discriminación por creencias políticas o sociales al momento de buscar empleo.**



Con esta característica, el 90% de egresados indicaron que NO han recibido discriminación por sus creencias políticas o sociales; sólo el 10% de ellos mencionaron que SI.

**Indique si alguna vez ha experimentado discriminación por su orientación sexual al momento de buscar empleo.**

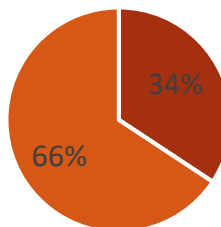


El NO estuvo apoyado por el 97% de egresados que indicaron que no han sufrido discriminación por su orientación sexual, mientras que el 3% dijeron que Si han sido discriminados.

■ Sí ■ No

**Indique si alguna vez ha experimentado discriminación por otra característica distinta a las mencionadas anteriormente al momento de buscar empleo.**

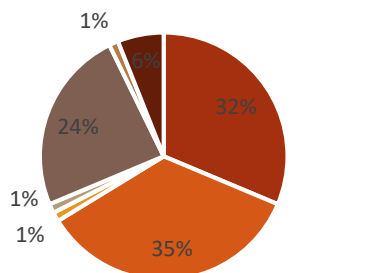
El 66% de encuestados indicaron que NO han sufrido otro tipo de discriminación. Por otra parte, el 34% de ellos mencionaron que Si.



■ Sí ■ No

**Módulo: Grado de pertenencia**

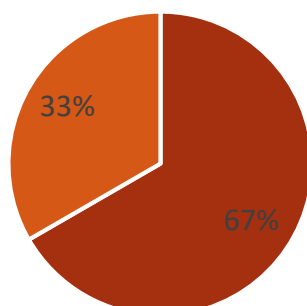
**¿Cuál de los siguientes factores fue el más importante al momento de elegir su programa?**



■ Futuras oportunidades de empleo  
 ■ Interés personal  
 ■ Recomendaciones de padres o amigos  
 ■ Prestigio del programa  
 ■ Prestigio del programa o institución

El 35% indicaron que su interés personal fue el factor primordial para elegir su programa académico, un 32% lo eligió por futuras oportunidades de empleo, el 24% mencionó que lo eligieron por prestigio del programa y de la institución. Las demás opciones estuvieron representadas por pocos egresados con porcentaje.

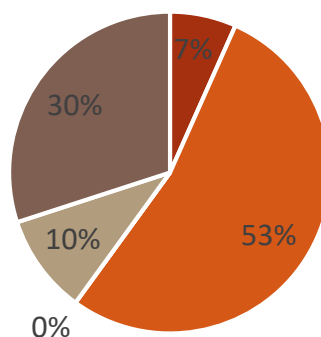
### Si usted pudiera elegir nuevamente, ¿seleccionaría el mismo programa del cual es titulado?



■ Sí ■ No

De los egresados que respondieron a esta pregunta, el 67% indicó que SI volverían a elegir su programa académico, tan solo el 33% mencionaron que NO.

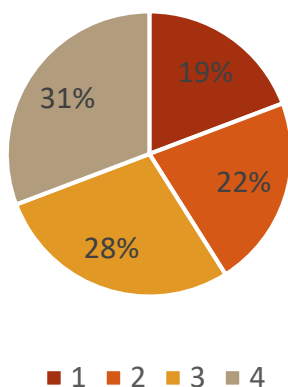
### ¿Cuál es la principal razón por la cual no elegiría el mismo programa?



- No era su programa de preferencia
- No encuentra trabajo en su campo de estudio
- No está satisfecho con su trabajo actual
- No está satisfecho con su salario actual
- Cambio de intereses

De los egresados que no elegirían nuevamente el mismo programa académico, la mayoría de ellos estuvieron de acuerdo en que no lo elegirían porque no encuentran trabajo en su campo de estudio y hubo un cambio de intereses. Además de esto, también primo que no está satisfecho con su salario actual y que no era su programa de preferencia.

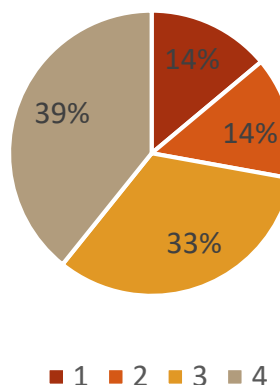
**¿En qué medida su programa de estudio ha sido una buena base para Empezar a trabajar?**



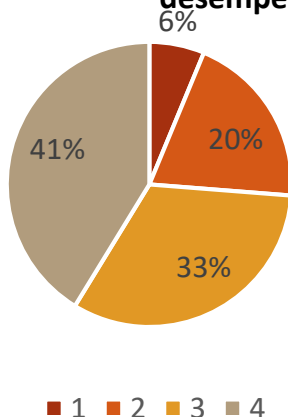
El 31% de encuestados mencionaron que su programa de estudio les ha brindado en gran medida una buena base para empezar a trabajar, 28% expresaron que en cierta medida, y, sólo el 22 y 17% indicaron la opción de poca medida y ninguna medida respectivamente.

**En qué medida su programa de estudio ha sido una buena base para Promover su aprendizaje en el trabajo.**

Con respecto a si el programa de estudio les ha servido para promover su aprendizaje en el trabajo, exactamente el 39% respondieron que ha sido en gran medida una buena base, el 33% en cierta medida, 14% en poca medida y el 14% en ninguna medida.

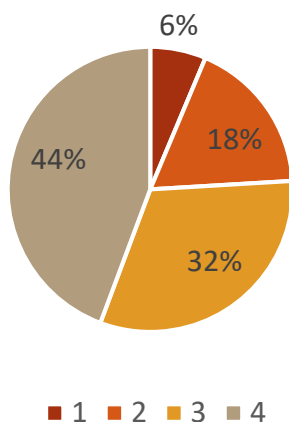


**¿En qué medida su programa de estudio ha sido una buena base para Su desempeño en las tareas laborales?**



Nuevamente la opción de en Gran medida fue la más elegida por los encuestados, en esta pregunta, el 41% de ellos la indicaron como respuesta, el 33% expresaron que en cierta medida, el 20% en poca media y tan solo el 6% en ninguna media.

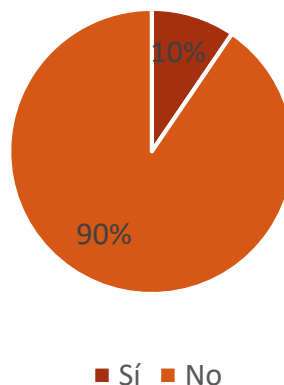
### En qué medida su programa de estudio ha sido una buena base para el desarrollo de sus habilidades empresariales



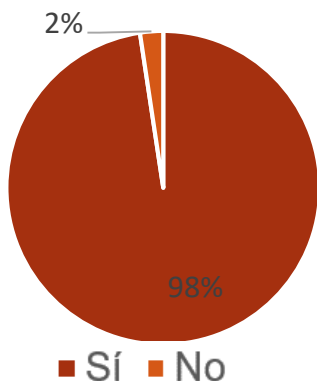
En el desarrollo de sus habilidades empresariales, el 44% de los egresados mencionaron que su programa de estudio les ha sido en gran medida una buena base, el 18% en poca medida, 6% en ninguna medida y el 18% en cierta medida.

### Considera que por ser graduado de esta institución le han negado alguna oportunidad laboral

Sólo el 10% de los egresados dijeron que SI le han negado oportunidades laborales por ser egresado de esta Institución; por el contrario, el 90% de ellos indicaron que NO.

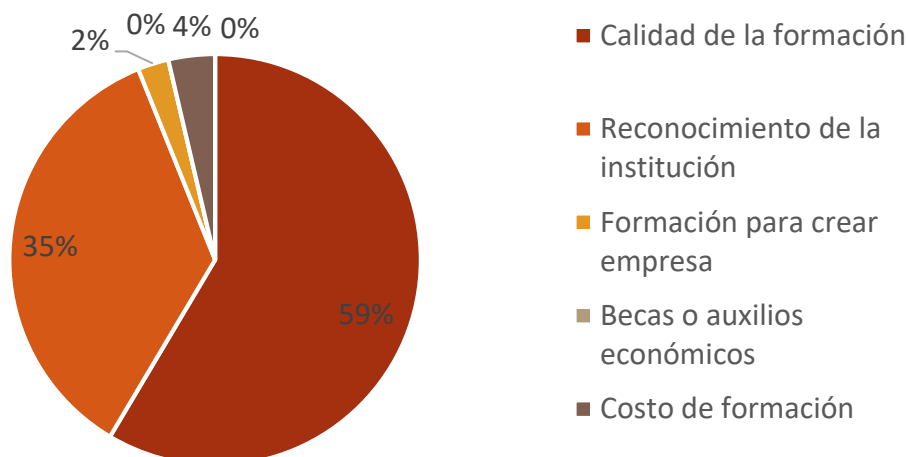


### ¿Le recomendaría a alguien formarse en la UIS?



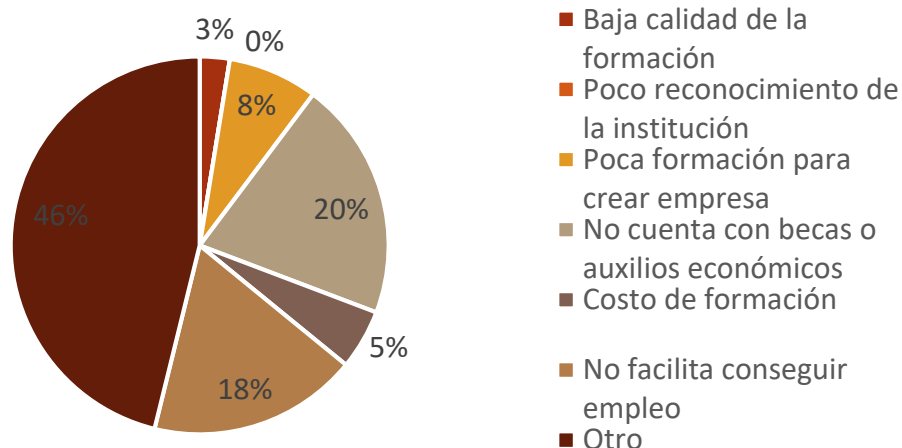
Casi el total de encuestados indicaron que SI recomendarían a la UIS como universidad para formarse profesionalmente, el 98% de ellos eligieron el si como respuestas; solo el 2% restante eligieron el NO.

### ¿Cuál es la principal razón para recomendar esta institución?



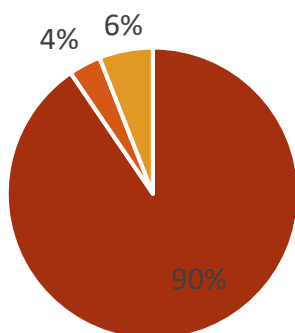
La calidad de la formación y el reconocimiento de la institución fueron las dos razones principales que eligieron los egresados por cada una de las escuelas por las cuales recomendarían a la UIS como institución educativa. Las demás opciones también fueron indicadas por los encuestados pero en menor cantidad.

### ¿Cuál es la principal razón para no recomendar esta institución?



En este sentido, los egresados que no recomendarían a la UIS lo harían por otras razones distintas a las que se mencionan. Las otras opciones más recurrentes son que no cuenta con becas o auxilios económicos y que no facilita conseguir empleo, sin embargo, existen otras respuestas mencionadas.

## En el futuro, ¿le gustaría cursar otros estudios en esta institución?



- Si me gustaría
- No me gustaría
- Ya estoy cursando otros estudios en esta institución

El 90% indicó que Sí les gustaría realizar otro estudio en la UIS, el 6% ya lo está haciendo y sólo un 4% manifestó que No le gustaría.

