

MÓDULO DE COMITÉ DE CONCILIACIÓN



**UNIDAD ADMINISTRATIVA ESPECIAL
AGENCIA NACIONAL DE DEFENSA JURÍDICA DEL ESTADO
MAYO DE 2019**

TABLA DE CONTENIDO

1. OBJETIVO.....	3
2. MARCO LEGAL	3
3. USUARIOS DEL MODULO.....	3
4. FUNCIONES DEL SECRETARIO TÉCNICO DE COMITÉ DE CONCILIACIÓN.....	3
5. FUNCIONES DEL ABOGADO	3
6. MÓDULO DE COMITÉ DE CONCILIACIÓN	4
6.1. PERFIL ABOGADO	5
6.1.1. CREACIÓN DE FICHAS DE COMITÉ DE CONCILIACIÓN	6
6.1.2. FICHAS EN ELABORACIÓN	15
6.2. PERFIL SECRETARIO TÉCNICO DEL COMITÉ DE CONCILIACIÓN	17
6.2.1. CREACIÓN SESIÓN DE COMITÉ	18
6.2.2. TERMINACIÓN SESIÓN DE COMITÉ	24
6.2.3. DECISIÓN DEL COMITÉ	26

	MÓDULO DE COMITÉ DE CONCILIACIÓN	Código: GS-I-01
		Versión: 1.0

1. OBJETIVO

Dar a conocer a los usuarios del Sistema Único de Gestión e Información de la Actividad Litigiosa del Estado – eKOGUI versión 2.0 el funcionamiento del nuevo MÓDULO DE COMITÉ DE CONCILIACIÓN.

2. MARCO LEGAL

- Decreto 1069 de 2015 (Decreto Único Reglamentario del Sector Justicia y del Derecho), Título 4 Métodos Alternativos de Solución de Conflictos, Capítulo 3 Conciliación, Subsección 2 Comités de Conciliación
- Decreto 1167 de 2016, Por el cual se modifican y se suprimen algunas disposiciones del Decreto 1069 de 2015, Decreto Único Reglamentario del Sector Justicia y del Derecho

3. USUARIOS DEL MODULO

Los usuarios del Módulo de Comité de Conciliación en cada una de las Entidades serán aquellos funcionarios o contratistas que tengan asignados al interior de sus entidades los siguientes perfiles del sistema eKOGUI:

1. Secretario Técnico de Comité de Conciliación (Perfil único por entidad).
2. Abogado



4. FUNCIONES DEL SECRETARIO TÉCNICO DE COMITÉ DE CONCILIACIÓN

El Decreto 1069 de 2015 establece como funciones del SECRETARIO TÉCNICO DE COMITÉ DE CONCILIACIÓN las siguientes:

- Convocar a través del Sistema Único de Gestión e Información de la Actividad Litigiosa del Estado - eKogui, a las sesiones ordinarias y extraordinarias del Comité de Conciliación a sus miembros permanentes y los demás invitados.
- Elaborar a través del Sistema Único de Gestión e Información de la Actividad Litigiosa del Estado - eKogui, el orden del día para cada sesión de comité y las actas de cada sesión del comité.

5. FUNCIONES DEL ABOGADO

El Decreto 1069 de 2015 establece como funciones del ABOGADO las siguientes:

 	MÓDULO DE COMITÉ DE CONCILIACIÓN	Código: GS-I-01
		Versión: 1.0

- Registrar y actualizar de manera oportuna en el Sistema Único de Gestión e Información Litigiosa del Estado - eKOGUI, las solicitudes de conciliación extrajudicial, los procesos judiciales, y los trámites arbitrales a su cargo.
- Validar la información de solicitudes de conciliación, procesos judiciales y trámites arbitrales a su cargo, que haya sido registrada en el Sistema por la Agencia Nacional de Defensa Jurídica del Estado e informar a la Agencia, dentro de los 15 días siguientes al ingreso de la información, cualquier inconsistencia para su corrección.
- Diligenciar y actualizar las fichas que serán presentadas para estudio en los comités de conciliación, de conformidad con los instructivos que la Agencia Nacional de Defensa Jurídica del Estado expida para tal fin
- Calificar el riesgo en cada uno de los procesos judiciales a su cargo, con una periodicidad no superior a seis (6) meses, así como cada vez que se profiera una sentencia judicial sobre el mismo, de conformidad con la metodología que determine la Agencia Nacional de Defensa Jurídica del Estado.
- Incorporar el valor de la provisión contable de los procesos a su cargo, con una periodicidad no superior a seis (6) meses, así como cada vez que se profiera una sentencia judicial sobre el mismo de conformidad con la metodología que se establezca para tal fin.


6. MÓDULO DE COMITÉ DE CONCILIACIÓN

Este módulo les permitirá a las entidades crear, elaborar y gestionar (para los procesos arbitrales, judiciales y conciliaciones extrajudiciales en donde se encuentren vinculadas) las diferentes fichas de comité de conciliación que el sistema les ofrece:

- Fichas de conciliación judicial
- Fichas de conciliación extrajudicial
- Fichas de conciliación arbitral
- Fichas para llamado en garantía
- Fichas para acciones de repetición
- Fichas para pacto de cumplimiento

Así mismo, les permitirá programar las diferentes sesiones del Comité de Conciliación de la entidad, dentro de las cuales podrán citar a los miembros del Comité, invitar a la Agencia Nacional de Defensa Jurídica del Estado a participar en el comité dentro de aquellos procesos en los que la entidad considera necesaria la intervención de la Agencia, allegándoles a todos los miembros y participantes las fichas de los procesos y casos a tratar.

Una vez terminado el Comité, les permitirá incluir dentro de las fichas de conciliación las decisiones que allí se tomen respecto a cada uno de los procesos y casos analizados y cargar el Acta de la sesión

	MÓDULO DE COMITÉ DE CONCILIACIÓN	Código: GS-I-01
		Versión: 1.0

6.1. PERFIL ABOGADO

Al ingresar al Módulo de Comité de Conciliación el Sistema le permitirá al usuario con perfil de Abogado crearle fichas de Comité de Conciliación a los diferentes procesos judiciales, arbitrales y conciliaciones extrajudiciales que tenga asignados en el Sistema, y así mismo, le permitirá actualizarlas las veces que requiera, hasta el momento en que le indique al sistema que desea dar por terminada la ficha, o que habiéndola dado por terminada, el Secretario técnico se la devuelva para complementar su análisis.


Para proceder con el diligenciamiento de cada una de las fichas de Comité de Conciliación que contiene el Sistema Ekogui V 2.0, el usuario con perfil de "Abogado" debe tener presente en primer lugar los siguientes puntos:

1. El sistema dependiendo del tipo de proceso o caso al cual deseo crearle una ficha, así como el estado que este tenga (Activo o Terminado), me permitirá seleccionar determinados tipos de ficha, así:

Tipo de proceso o caso	Estado del tipo de proceso o caso	Tipo de ficha que les aplica:
Judicial	Activo	Conciliación judicial
Conciliación	Activo	Conciliación extrajudicial
Arbitral	Activo	Conciliación arbitral
Arbitral - Judicial	Activo	Llamado en garantía
Arbitral - Judicial Conciliación	Terminado	Acciones de repetición
Judicial	Activo	Pacto de cumplimiento

2. Las fichas del Comité de conciliación dependiendo de su avance tienen unos estados, los cuales nos permiten conocer que usuario las tiene asignadas y las puede editar o modificar, así:

Estado Ficha	Aplica :	Usuario asignado por el sistema:
En elaboración	Desde el momento en que se crea la ficha hasta que el abogado le indique al sistema que desea darla por terminada, o habiendo sido devuelta por el Secretario técnico al abogado para complementar su análisis	Abogado
Terminada	A partir del momento en que el abogado le indica al sistema que desea dar por terminada la ficha y hasta que el Secretario técnico la de por concluida	Secretario Técnico del Comité de Conciliación
Concluida	A partir del momento en que el Secretario técnico del Comité ingresa la conclusión tomada por el Comité.	Secretario Técnico del Comité de Conciliación

	MÓDULO DE COMITÉ DE CONCILIACIÓN	Código: GS-I-01
		Versión: 1.0



6.1.1. CREACIÓN DE FICHAS DE COMITÉ DE CONCILIACIÓN

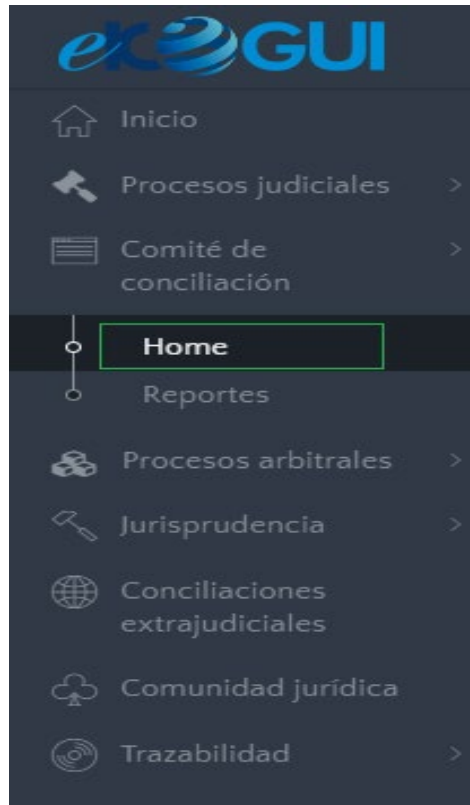
Para crear una Ficha de Comité de Conciliación se deben seguir los siguientes pasos generales:

Paso 1. Ingreso a la plataforma: Autenticarse en el Sistema Único de Gestión e Información de la Actividad Litigiosa del Estado – eKOGUI, con su usuario y contraseña.



Paso 2. Entrada al módulo de Comité de Conciliación: Ingrese al módulo de Comité de Conciliación, haciendo clic en el nombre "Comité de conciliación" ubicado en el menú izquierdo de la pantalla, allí se desplegará el menú del módulo, en donde deberá seleccionar la opción "HOME"



 	MÓDULO DE COMITÉ DE CONCILIACIÓN	Código: GS-I-01
		Versión: 1.0



En el HOME del módulo, encontrará organizada la gestión de fichas de comité de conciliación en tres grandes grupos, cada una de estas agrupaciones pertenece a un tipo de proceso o caso (Proceso arbitral, judicial y conciliación extrajudicial) y es a través de estas que podrán crear y gestionar las diferentes fichas de conciliación para los procesos y casos que tengan asignados en el Sistema:

Gestión de fichas para el comité de conciliación		
Aquí puede consultar las fichas existentes del comité de conciliación de su entidad, así como crear nuevas fichas para los diferentes tipos de procesos y casos registrados en el sistema		
Procesos arbitrales	Procesos judiciales	Conciliaciones extrajudiciales
<div>Fichas por diligenciar (0)</div> <div>Fichas en elaboración (0)</div> <div>Fichas para decisión del comité (0)</div> <div>Fichas con decisión del comité (0)</div>	<div>Fichas por diligenciar (61)</div> <div>Fichas en elaboración (0)</div> <div>Fichas para decisión del comité (0)</div> <div>Fichas con decisión del comité (0)</div>	<div>Fichas por diligenciar (28)</div> <div>Fichas en elaboración (0)</div> <div>Fichas para decisión del comité (0)</div> <div>Fichas con decisión del comité (0)</div>

En la pestaña "fichas por diligenciar" encontrará tanto los procesos activos y terminados que tiene asignado el abogado, con el fin de poder crearles una ficha de conciliación cuando la situación lo amerite. Es decir, el sistema le relaciona todos los procesos con el fin que pueda crear las fichas que estime convenientes en el momento que requiera, y no significa que tenga pendiente por hacer un número determinado de fichas.

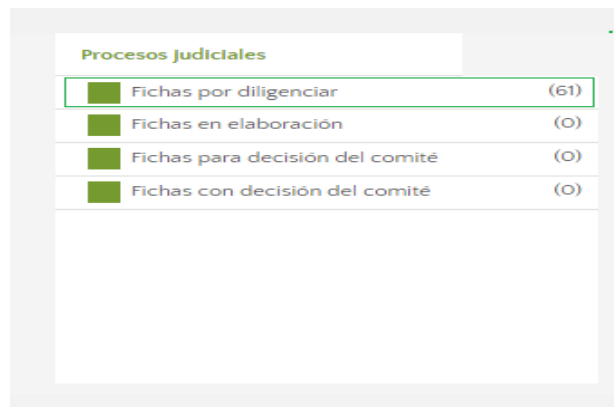
 	MÓDULO DE COMITÉ DE CONCILIACIÓN	Código: GS-I-01
		Versión: 1.0

En la pestaña “Fichas en elaboración” de cada uno de los grupos encontraran aquellas fichas que hayan creado y que se encuentran en proceso de elaboración, recuerden que el proceso de elaboración de cada ficha durara mientras no se le indique al sistema que desean darla por terminada. Así como aquellas fichas que el secretario técnico del comité les devuelva para complementar su análisis



En la pestaña “Fichas para decisión del comité” de cada uno de los grupos encontraran todas aquellas fichas dentro de las cuales ya le indicaron al sistema que deseaban darlas por terminadas. Estas fichas podrán consultarse en modo ver, ya que pasarán al Secretario Técnico del Comité.

En la pestaña “Fichas con decisión del Comité” de cada uno de los grupos encontraran todas aquellas fichas dentro de las cuales el Secretario Técnico del Comité haya registrado una conclusión, es decir, haya registrado la decisión adoptada por los miembros del comité respecto al proceso o caso tratado en cada ficha.

Paso 3. Selección del proceso o caso: Dependiendo del tipo de proceso o caso al cual deseo crearle una ficha, haremos clic en la pestaña “Fichas por diligenciar” del tipo de proceso o caso que corresponda, así:



El sistema mostrara en pantalla una página con el listado de los procesos judiciales (activos y terminados) que tenga asignados el Abogado

 	MÓDULO DE COMITÉ DE CONCILIACIÓN	Código: GS-I-01
		Versión: 1.0

Gestión de fichas para el comité de conciliación

Aquí puede gestionar las fichas para el comité de conciliación de los procesos judiciales

Mostrar 10 registros

Q

Buscar

Núm.	Número EKOQUI	Número de identificación de proceso o caso	Convocante/Demandante	Convocado/Demandado	Estado del proceso
<input type="checkbox"/> 1	1002684	47001333300420160021200	SYSTEM_MIGRACION SYSTEM_MIGRACION	MINISTERIO DE HACIENDA Y CREDITO PUBLICO	ACTIVO
<input type="checkbox"/> 2	102028	11001333101720090014400	CAMILO AUGUSTO DELGADO RODRIGUEZ	MINISTERIO DE HACIENDA Y CREDITO PUBLICO	ACTIVO
<input type="checkbox"/> 3	1129824	81001233100020170011500	MUNICIPIO DE ARAUCA	CONTRALORIA GENERAL DE LA REPUBLICA	ACTIVO
<input type="checkbox"/> 4	1161533	47001233300020170031300	SYSTEM_MIGRACION SYSTEM_MIGRACION	CORPORACION AUTONOMA REGIONAL DEL MAGDALENA	ACTIVO
<input type="checkbox"/> 5	1174903	11001333603820150018800	MARY LUZ CASTRO ZAPATA	SUPERINTENDENCIA FINANCIERA DE COLOMBIA	TERMINADO
<input type="checkbox"/> 6	120871	08001333101020070007300	SYSTEM_MIGRACION SYSTEM_MIGRACION	MINISTERIO DEL INTERIOR Y JUSTICIA	ACTIVO
<input type="checkbox"/> 7	1219579	88001333300120180003200	LORENA PATRON HURTADO	MINISTERIO DE HACIENDA Y CREDITO PUBLICO	TERMINADO
<input type="checkbox"/> 8	1220844	47001333300520170015000	LUIS ALBERTO MORENO PERTUZ	MINISTERIO DE HACIENDA Y CREDITO PUBLICO	ACTIVO
<input type="checkbox"/> 9	1241178	54001334000820170030000	DEFENSORIA DEL PUEBLO	INSTITUTO NACIONAL PENITENCIARIO Y CARCELARIO	ACTIVO
<input type="checkbox"/> 10	128541	20001233100020040088900	CARMEN TULIA NARVAEZ AREVALO	MINISTERIO DE AGRICULTURA Y DESARROLLO RURAL	ACTIVO

 Seleccionar ficha

 PDF Ficha de conciliación

 Generar a PDF

 Documentos soporte

 Exportar

Resultados del 1 al 10 de 61 resultados en total

Anterior

1

2

3

4

5


...


Siguiente


Cerrar


De esta lista, se debe seleccionar el proceso o caso al cual se le quiere crear una ficha de comité de conciliación, una vez seleccionado, el sistema habilitará la opción “Seleccionar ficha” (ubicada en la parte inferior izquierda de la tabla).


Núm.	Número EKOQUI	Número de identificación de proceso o caso	Convocante/Demandante	Convocado/Demandado	Estado del proceso
<input type="checkbox"/> 1	1002684	47001333300420160021200	SYSTEM_MIGRACION SYSTEM_MIGRACION	MINISTERIO DE HACIENDA Y CREDITO PUBLICO	ACTIVO
<input type="checkbox"/> 2	102028	11001333101720090014400	CAMILO AUGUSTO DELGADO RODRIGUEZ	MINISTERIO DE HACIENDA Y CREDITO PUBLICO	ACTIVO
<input type="checkbox"/> 3	1129824	81001233100020170011500	MUNICIPIO DE ARAUCA	CONTRALORIA GENERAL DE LA REPUBLICA	ACTIVO
<input type="checkbox"/> 4	1161533	47001233300020170031300	SYSTEM_MIGRACION SYSTEM_MIGRACION	CORPORACION AUTONOMA REGIONAL DEL MAGDALENA	ACTIVO
<input type="checkbox"/> 5	1174903	11001333603820150018800	MARY LUZ CASTRO ZAPATA	SUPERINTENDENCIA FINANCIERA DE COLOMBIA	TERMINADO
<input type="checkbox"/> 6	120871	08001333101020070007300	SYSTEM_MIGRACION SYSTEM_MIGRACION	MINISTERIO DEL INTERIOR Y JUSTICIA	ACTIVO
<input type="checkbox"/> 7	1219579	88001333300120180003200	LORENA PATRON HURTADO	MINISTERIO DE HACIENDA Y CREDITO PUBLICO	TERMINADO
<input type="checkbox"/> 8	1220844	47001333300520170015000	LUIS ALBERTO MORENO PERTUZ	MINISTERIO DE HACIENDA Y CREDITO PUBLICO	ACTIVO
<input type="checkbox"/> 9	1241178	54001334000820170030000	DEFENSORIA DEL PUEBLO	INSTITUTO NACIONAL PENITENCIARIO Y CARCELARIO	ACTIVO
<input checked="" type="checkbox"/> 10	128541	20001233100020040088900	CARMEN TULIA NARVAEZ AREVALO	MINISTERIO DE AGRICULTURA Y DESARROLLO RURAL	ACTIVO

 Seleccionar ficha



 PDF Ficha de conciliación

 Generar a PDF

 Documentos soporte

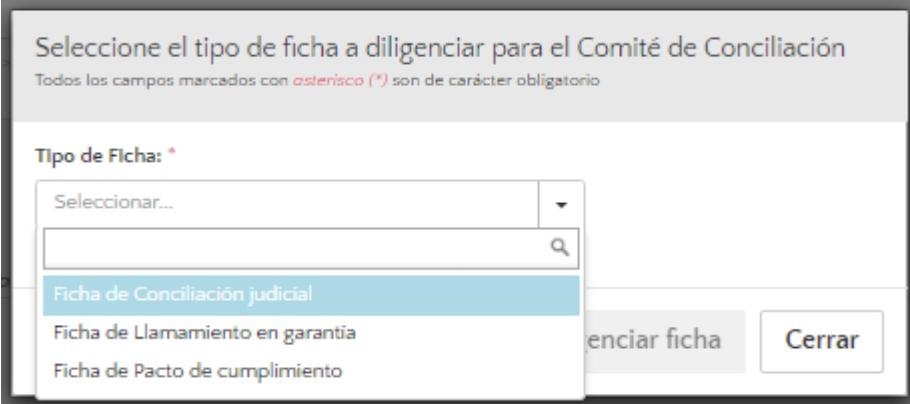
 Exportar

Nota: En este punto es importante tener presente que para poder seleccionar un proceso judicial al cual le quiero crear una ficha, es necesario que dicho proceso judicial cuente previamente con un registro de calificación de riesgo por parte del abogado (dentro del módulo de procesos judiciales del Sistema), de no contar con esta calificación, el sistema no le

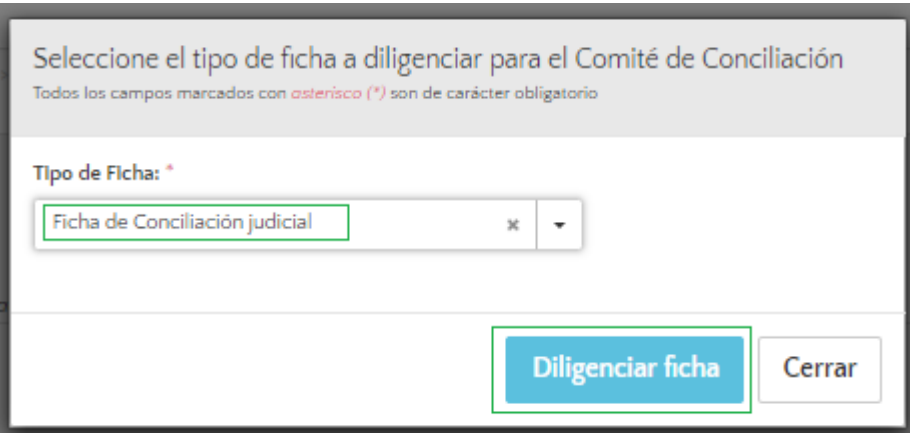
 	MÓDULO DE COMITÉ DE CONCILIACIÓN	Código: GS-I-01
		Versión: 1.0

permitirá avanzar, y por lo tanto no podrá seleccionar la ficha que deseaba crear para ese proceso.



Paso 4. Elaboración de ficha de comité: Al dar clic sobre la opción “Seleccionar ficha” el sistema mostrará una ventana donde, dependiendo del tipo de proceso o caso y el estado del mismo (activo o terminado), mostrará los tipos de ficha que le aplican al proceso o caso seleccionado:



Una vez seleccionado el tipo de ficha que queremos crearle al proceso o caso, se habilita en la misma ventana emergente la opción “Diligenciar ficha”:



Al dar clic sobre la opción “Diligencia ficha”, el sistema cargará la ficha seleccionada, en donde podremos visualizar la información del primer paso del registro de nuestra ficha “**Información básica del proceso o caso**”, dentro del cual encontraremos cargada la información básica que contiene el proceso o caso objeto de estudio, junto con algunos campos adicionales para diligenciar:

<div><div>AGENCIA NACIONAL DE DEFENSA JURÍDICA DEL ESTADO</div></div> <div></div>	MÓDULO DE COMITÉ DE CONCILIACIÓN	Código: GS-I-01
		Versión: 1.0

Gestión de fichas para el comité de conciliación

Aquí puede registrar, editar, actualizar y concluir la ficha de conciliación judicial

1

Información básica del proceso o caso

2

Análisis del proceso o caso y recomendación al comité

3

Decisión del comité de conciliación

Fechas relevantes para el estudio

Todos los campos marcados con *asterisco (*)* son de carácter obligatorio

Fecha de la audiencia de conciliación:



Información del proceso relacionado a la ficha:

Todos los campos marcados con *asterisco (*)* son de carácter obligatorio

Código Único del Proceso:

20001233100020040088900

Tipo acción o medio de control:

NULIDAD Y RESTABLECIMIENTO DEL DERECHO

Despacho Actual:

DESPACHO 00 DEL TRIBUNAL ADMINISTRATIVO DE CESAR

Valor económico Inicial:

3.717.040,00

Valor económico Indexado:

6.809.232,98

Última actuación:

SENTENCIA

Partes:

Fecha de los hechos:



Hechos:

Que se declare nulo el Decreto 2100 de fecha 28 de julio de 2003 expedido por la Presidencia de la Republica, el Ministerio de Hacienda y Crédito Público, el Ministerio de Agricultura y Desarrollo Rural, el Departamento Administrativo de la Función Pública y el Instituto Colombiano de la Reforma Agraria "INCORA" en Liquidación, al suprimir el cargo que tenía como Secretaria Ejecutiva código 5040 Grado 21. Que como consecuencia de lo anterior, se reintegre a Carmen Tulia Narvaez en el cargo que o

Causa y subcausa:

Pretensiones de la demanda:

Descripción adicional del proceso por parte del abogado

Todos los campos marcados con *asterisco (*)* son de carácter obligatorio

Hechos - Complemento a los descritos en el registro relacionado:

Pruebas allegadas al caso por las partes: *



Fundamentos de derecho

Todos los campos marcados con *asterisco (*)* son de carácter obligatorio

+ Adicionar

Continuar

Cancelar

 	MÓDULO DE COMITÉ DE CONCILIACIÓN	Código: GS-I-01
		Versión: 1.0

Al iniciar con el diligenciamiento de la ficha es necesario tener presente que a lo largo del registro encontrarán algunos campos de obligatorio diligenciamiento, los cuales serán identificados con el signo (*)

El primer campo que se muestra para diligenciar en este paso es el campo "Fecha de la audiencia de conciliación" que no es un campo obligatorio que le permitirá a los abogados ir adelantando la gestión de la ficha, aún sin tener fecha exacta de la audiencia de conciliación.

Fechas relevantes para el estudio

Todos los campos marcados con asterisco () son de carácter obligatorio*

Fecha de la audiencia de conciliación:

En la parte inferior encontrarán el campo "Hechos - Complemento a los descritos en el registro relacionado" donde podrán complementar la información de los hechos del proceso o caso que se precargaron, el campo "Pruebas allegadas al caso por las partes" donde deberán relacionar todo el material probatorio allegado al proceso, y finalmente la opción "Adicionar" para relacionarle a la ficha los fundamentos de derecho relacionados con el proceso o caso. Una vez diligenciado lo anterior, podrán dar clic en la opción "Continuar".

Descripción adicional del proceso por parte del abogado

Todos los campos marcados con asterisco () son de carácter obligatorio*

Hechos - Complemento a los descritos en el registro relacionado:

Pruebas allegadas al caso por las partes: *



Fundamentos de derecho

Todos los campos marcados con asterisco () son de carácter obligatorio*

+ Adicionar

Continuar

Cancelar

 	MÓDULO DE COMITÉ DE CONCILIACIÓN	Código: GS-I-01
		Versión: 1.0

Al dar clic en la opción “Continuar”, el sistema llevará al usuario al siguiente paso del registro “**Análisis del proceso o caso y recomendación al comité**”, donde encontrarán en primer lugar una información adicional del proceso o caso, la cual se precarga desde el registro del proceso o caso objeto de estudio (la información a mostrar aquí dependerá del tipo de ficha que estemos diligenciando).

Gestión de fichas para el comité de conciliación

Aquí puede registrar, editar, actualizar y concluir la ficha de conciliación judicial

1

Información básica del proceso o caso

2

Análisis del proceso o caso y recomendación al comité

3

Decisión del comité de conciliación

Valoración del riesgo

Todos los campos marcados con *asterisco (*)* son de carácter obligatorio

Fecha última calificación



2018/12/31

Provisión contable

Valoración del riesgo del proceso o caso relacionado a la ficha

↕ Criterio	↕ Calificación del riesgo
Fortaleza de la defensa	BAJO
Fortaleza de la demanda	BAJO
Riesgos procesales y administrativos	BAJO
Jurisprudencia	BAJO

Luego encontraremos los campos para el registro del Análisis (Jurídico) del proceso o caso

 	MÓDULO DE COMITÉ DE CONCILIACIÓN	Código: GS-I-01
		Versión: 1.0

Análisis del proceso o caso

Principal problema jurídico *

Análisis de la caducidad de la acción y/o la prescripción de los derechos: *

Declaraciones y pretensiones de la demanda: *

Síntesis de la contestación de la demanda

Análisis del precedente judicial *

Aplica directriz Institucional o nacional *

¿El proceso tiene fallo? *

Análisis del proceso

Y a continuación, los campos donde podrán registrar la recomendación del abogado para el Comité junto con la opción “¿Desea dar por terminada la ficha?” la cual le permite al abogado finalizar su gestión y dar la ficha por terminada.

Recomendación del abogado



Recomendación al comité *

Conclusiones *

☐ ¿Desea dar por terminada la ficha?

Regresar Guardar Cancelar

Para dar por terminada la ficha, será necesario que el abogado de clic sobre el Check in ubicado al lado izquierdo de la frase “**¿Desea dar por terminada la ficha?**” y así mismo de clic sobre la opción “Guardar”

 	MÓDULO DE COMITÉ DE CONCILIACIÓN	Código: GS-I-01
		Versión: 1.0

☒ ¿Desea dar por terminada la ficha?

Regresar

Guardar

Cancelar

Esto hará que el sistema despliegue la siguiente ventana emergente, donde se deberá seleccionar la opción "Si"

Confirmar

¿Desea guardar la información?



Hecho lo anterior, el sistema mostrará un mensaje confirmando que el registro de la ficha se creó exitosamente y fue enviado al Secretario Técnico del Comité

✓ ¡Confirmación! La ficha fue registrada con éxito y ha sido enviada al "Secretario técnico del Comité del Conciliación" de su Entidad

Nota: Los pasos descritos anteriormente corresponden a la elaboración de una ficha de conciliación para un proceso judicial activo, para la elaboración de otros tipos de fichas la información a diligenciar puede variar, sin embargo, el proceso a seguir para su elaboración es el mismo al presentado.

6.1.2. FICHAS EN ELABORACIÓN

En el caso en que se guarde la ficha de comité de conciliación sin haber dado clic sobre el "Check in" ubicado al lado izquierdo de la frase "¿Desea dar por terminada la ficha?", el sistema mantendrá la ficha en estado "En elaboración" para que el usuario continúe con su diligenciamiento en el momento que desee. Adicionalmente en esta sección se encontrarán las fichas del comité que se enviaron al secretario técnico, pero que por alguna razón han sido devueltas al abogado para proceder a su corrección y posterior envío, o a su eliminación.

 	MÓDULO DE COMITÉ DE CONCILIACIÓN	Código: GS-I-01
		Versión: 1.0

☐ ¿Desea dar por terminada la ficha?

Regresar

Guardar

Cancelar

Para acceder a esta de ficha de nuevo, será necesario que el usuario retorne de nuevo al HOME del módulo y allí seleccione la pestaña "**Fichas en elaboración**" del tipo de proceso o caso que corresponda.

Procesos Judiciales

Fichas por diligenciar (59)

Fichas en elaboración (1)

Fichas para decisión del comité (1)

Fichas con decisión del comité (0)

Al ingresar encontrara una tabla en donde se muestran los procesos o casos que tienen fichas en estado "En elaboración", junto con una serie de opción de la tabla, que dependiendo de lo que el usuario desee hacer, le permitirán editarlas o eliminarlas.

Gestión de fichas para el comité de conciliación


Aquí puede gestionar las fichas para el comité de conciliación de los procesos judiciales


Núm.	Número EKOGUI	Número de identificación de proceso o caso	Convocante/Demandante	Convocado/Demandado	Estado del proceso	Tipo de ficha
<input type="checkbox"/> 1	1241178	54001334000820170030000	DEFENSORIA DEL PUEBLO	INSTITUTO NACIONAL PENITENCIARIO Y CARCELARIO	ACTIVO	Ficha de Conciliación Judicial
<input type="checkbox"/> 2	1382672	11001333603420180013300	JULIO CESAR CASTRO RODRIGUEZ	MINISTERIO DE HACIENDA Y CREDITO PUBLICO	ACTIVO	Ficha de Conciliación Judicial

 Editar

 Eliminar

 PDF Ficha de conciliación



 Generar a PDF

 Documentos soporte

 Exportar

Cerrar

Aquí será necesario que se seleccione la ficha que se desea continuar diligenciando y luego dar clic sobre la opción "Editar".

 	MÓDULO DE COMITÉ DE CONCILIACIÓN	Código: GS-I-01
		Versión: 1.0

Gestión de fichas para el comité de conciliación

Aquí puede gestionar las fichas para el comité de conciliación de los procesos judiciales

Núm.	↕ Número EKOGUI	↕ Número de identificación de proceso o caso	↕ Convocante/Demandante	↕ Convocado/Demandado	↕ Estado del proceso	↕ Tipo de ficha
<div><input checked="" type="checkbox"/></div> 1	1241178	54001334000820170030000	DEFENSORIA DEL PUEBLO	INSTITUTO NACIONAL PENITENCIARIO Y CARCELARIO	ACTIVO	Ficha de Conciliación judicial
<div><input type="checkbox"/></div> 2	1382672	11001333603420180013300	JULIO CESAR CASTRO RODRIGUEZ	MINISTERIO DE HACIENDA Y CREDITO PUBLICO	ACTIVO	Ficha de Conciliación judicial

 Editar

 Eliminar

 PDF Ficha de conciliación

 Generar a PDF

 Documentos soporte

 Exportar

Al dar clic sobre la opción "Editar", el sistema cargara de nuevo la ficha de comité conciliación para que se continúe diligenciando su información, hasta que el usuario la guarde e indique que desea darla por terminada.


6.2. PERFIL SECRETARIO TÉCNICO DEL COMITÉ DE CONCILIACIÓN

Al ingresar al Módulo de Comité de Conciliación el Sistema le permitirá al usuario con perfil de Secretario Técnico del Comité de Conciliación crear sesiones del comité, seleccionando una fecha específica del calendario y vinculándole todas aquellas fichas que se encuentren terminadas y que desee llevar a un Comité específico.

Una vez realizado el Comité de Conciliación de la entidad, el Secretario Técnico del Comité de Conciliación podrá ingresar de nuevo al Sistema e incluirle a cada una de las fichas de conciliación llevadas ante dicho Comité, las decisiones que se tomaron para cada uno de los procesos y casos objeto del estudio, y así mismo cargar el Acta de la sesión del Comité para dar por terminada la sesión en el Sistema.

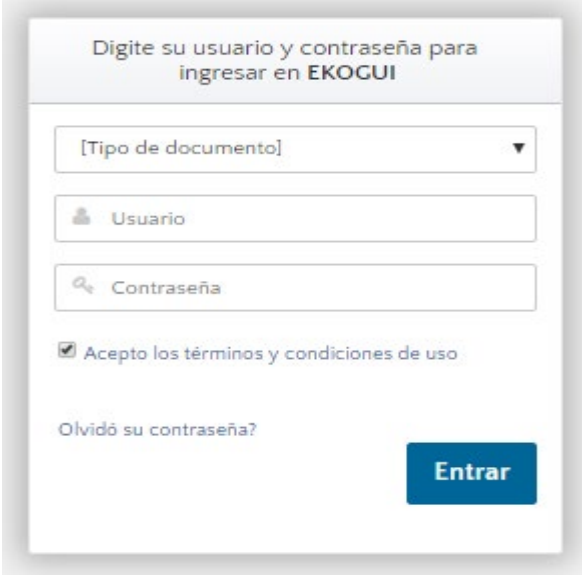
Para proceder a usar adecuadamente el módulo de Comité de Conciliación que contiene el Sistema Ekogui V 2.0, el usuario con perfil de "Secretario Técnico del Comité" debe tener presente en primer lugar los siguientes puntos:

1. Cuando sea necesario ajustar o complementar el análisis jurídico de una ficha en estado "Terminada" será el Secretario técnico el encargado de devolvérsela al abogado, para ello deberá cambiarle el estado a la ficha a "En elaboración".
2. Para poder crear una nueva sesión del Comité de Conciliación debe seleccionar una fecha que sea igual o superior a la fecha actual.
3. Al crear la sesión del Comité de conciliación el sistema le permitirá al Secretario técnico del comité comunicarles a los miembros del comité la fecha de la sesión, así como las fichas a tratar y de igual forma, si lo considera necesario enviar una "Invitación a la ANDJE" a participar en el comité
4. Una sesión del Comité de conciliación solo podrá ser editada o eliminada por el "Secretario técnico del comité de conciliación", hasta antes de que de por terminada la sesión.

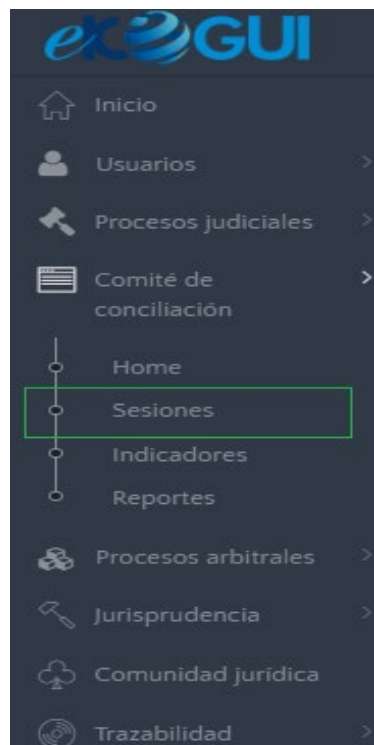
	MÓDULO DE COMITÉ DE CONCILIACIÓN	Código: GS-I-01
		Versión: 1.0



6.2.1. CREACIÓN SESIÓN DE COMITÉ

Paso 1. Ingreso a la plataforma: Autenticarse en el Sistema Único de Gestión e Información de la Actividad Litigiosa del Estado – eKOGUI, con su usuario y contraseña.



Paso 2. Entrada al módulo de Comité de Conciliación: Ingrese al módulo de Comité de Conciliación, haciendo clic en el nombre "Comité de conciliación" ubicado en el menú izquierdo de la pantalla, allí se desplegará el menú del módulo, en donde deberá seleccionar la opción "Sesiones"




 <div> <div>AGENCIA NACIONAL DE DEFENSA JURÍDICA DEL ESTADO</div> <div>  </div> </div>	MÓDULO DE COMITÉ DE CONCILIACIÓN	Código: GS-I-01
		Versión: 1.0

El sistema cargará una página en donde encontrará en primer lugar la opción **“Miembros del Comité de conciliación”** por donde podrá ingresar a crear los miembros del comité, editarlos, eliminarlos o simplemente entrar a consultar los miembros previamente registrados, así mismo encontrara el **calendario** donde se programan las sesiones del Comité, en este podrá visualizar las sesiones previamente programadas, y que se encuentran ya sea en estado “Activo” (identificadas con un círculo verde) o en estado “Terminada” (identificadas con un círculo azul).

Gestión de fichas para el comité de conciliación

Aquí puede realizar la selección de procesos y casos para crear una nueva sesión del Comité de conciliación


Miembros del comité de conciliación

Seleccione en el calendario la fecha en la que desea programar, editar o eliminar una sesión del comité

mayo 2019						
<	lun.	mar.	mié.	Jue.	vie.	sáb.
	29	30	01	02	03	04
06	07	08	09	10	11	12
13	14	15	16	17	18	19
20	21	22	23	24	25	26
27	28	29	30	31	01	02
03	04	05	06	07	08	09

+ Crear sesión

Editar sesión

Ver sesión

Eliminar sesión

Cerrar

Al dar clic sobre la opción **“Miembros del Comité de conciliación”**, el sistema desplegará la siguiente ventana emergente, para que el Secretario ingrese a editar, eliminar o entrar a consultar los miembros previamente registrados, como se indicó en líneas anteriores.

Registro de miembros del comité

Todos los campos marcados con asterisco (*) son de carácter obligatorio

Tipo de documento *

Seleccionar...

Identificación *

Nombre (s) *

Apellido (s) *

Correo electrónico *

+ Adicionar


	Miembro del comité de conciliación	Correo electrónico
<input type="checkbox"/>	1 Carlos Arturo Peña Alzate	Agencia@defensajuridica.gov.co

Eliminar

Exportar

Guardar

Cerrar

 <p>AGENCIA NACIONAL DE DEFENSA JURÍDICA DEL ESTADO</p>	<p>MÓDULO DE COMITÉ DE CONCILIACIÓN</p>	<p>Código: GS-I-01</p>
		<p>Versión: 1.0</p>

Paso 3. Sesión de comité de conciliación: Para crear una nueva sesión de comité de conciliación, es necesario buscar en el calendario la fecha en la cual se celebrará el Comité que deseamos programar, en dicha fecha no deberá existir ninguna sesión previamente programada (Activa o terminada) ya que el sistema solo permite crear una sesión por día, y luego dar clic en la opción "Crear sesión" ubicada en la parte inferior izquierda del calendario

Seleccione en el calendario la fecha en la que desea programar, editar o eliminar una sesión del comité

Junio 2019						
<	lun.	mar.	mié.	jue.	vie.	sáb.
	27	28	29	30	31	01
	03	04	05	06	07	08
	10	11	12	13	14	15
	17	18	19	20	21	22
	24	25	26	27	28	29
	01	02	03	04	05	06

[+ Crear sesión](#)
[Editar sesión](#)
[Ver sesión](#)
[Eliminar sesión](#)

Cerrar

Al dar clic sobre la opción "Crear sesión" el sistema cargara el primer paso del registro de la nueva sesión, denominado "**Información básica de la sesión**", aquí el sistema nos mostrara el campo "**Fecha del comité de conciliación**" donde nos refleja la fecha antes seleccionada, la cual podemos mantener o modificar directamente en este campo, y una tabla que contiene las diferentes fichas de comité de conciliación que se encuentren en estado "Terminada".

[Información básica de la sesión](#)
[Comunicación a los miembros del comité](#)

Fecha del comité de conciliación: 2019/06/07



Aquí puede seleccionar procesos y casos a tratar en la sesión del Comité de Conciliación

Núm.	↕ Tipo de proceso o caso	Número de identificación del proceso o caso	↕ Convocante/Demandante	↕ Convocado/Demandado	↕ Causa	↕ Valor económico del proceso Indexado	↕ Fecha audiencia de conciliación o pacto de cumplimiento	↕ Tipo de ficha
<input type="checkbox"/> 1	JUDICIAL	47001333300520170015000	LUIS ALBERTO MORENO PERTUZ	MINISTERIO DE HACIENDA Y CREDITO PUBLICO	LESION POR INDEBIDA PRESTACION DEL SERVICIO DE SALUD	\$ 315.797.091,07	8 jun. 2019	Ficha de Conciliación Judicial
<input type="checkbox"/> 2	JUDICIAL	20001233100020040088900	CARMEN TULIA NARVAEZ AREVALO	MINISTERIO DE AGRICULTURA Y DESARROLLO RURAL	DESPIDO SIN JUSTA CAUSA DE TRABAJADOR OFICIAL	\$ 6.809.232,98	2 may. 2019	Ficha de Conciliación Judicial
<input type="checkbox"/> 3	JUDICIAL	11001333103120070011000	JEIMY YURANY YATE NARVAEZ	LA PREVISORA S.A. COMPANIA DE SEGUROS	DAÑOS CAUSADOS A CIVIL CON VEHICULO OFICIAL	\$ 420.289.449,37		Ficha de Conciliación Judicial

[Exportar](#)

[Continuar](#)
[Cancelar](#)

El Secretario técnico deberá seleccionar de la tabla, aquellas fichas que desea vincular a la nueva sesión del Comité y dar clic en la opción "Continuar" ubicada en la parte inferior derecha de la tabla

 <div>AGENCIA NACIONAL DE DEFENSA JURIDICA DEL ESTADO</div>		MÓDULO DE COMITÉ DE CONCILIACIÓN	Código: GS-I-01
			Versión: 1.0

Aquí puede seleccionar procesos y casos a tratar en la sesión del Comité de Conciliación

Núm.	↕ Tipo de proceso o caso	Número de identificación del proceso o caso	↕ Convocante/Demandante	↕ Convocado/Demandado	↕ Causa	↕ Valor económico del proceso Indexado	↕ Fecha audiencia de conciliación o pacto de cumplimiento	↕ Tipo de ficha
<input checked="" type="checkbox"/> 1	JUDICIAL	47001333300520170015000	LUIS ALBERTO MORENO PERTUZ	MINISTERIO DE HACIENDA Y CREDITO PUBLICO	LESION POR INDEBIDA PRESTACION DEL SERVICIO DE SALUD	\$ 315.797.091,07	8 jun. 2019	Ficha de Conciliación Judicial
<input checked="" type="checkbox"/> 2	JUDICIAL	20001233100020040088900	CARMEN TULIA NARVAEZ AREVALO	MINISTERIO DE AGRICULTURA Y DESARROLLO RURAL	DESPIDO SIN JUSTA CAUSA DE TRABAJADOR OFICIAL	\$ 6.809.232,98	2 may. 2019	Ficha de Conciliación Judicial
<input checked="" type="checkbox"/> 3	JUDICIAL	11001333103120070011000	JEIMY YURANY YATE NARVAEZ	LA PREVISORA S.A. COMPANIA DE SEGUROS	DAÑOS CAUSADOS A CIVIL CON VEHICULO OFICIAL	\$ 420.289.449,37		Ficha de Conciliación Judicial

 Exportar

Continuar

Cancelar

Al dar clic en la opción "Continuar" el sistema cargara el siguiente paso del registro denominado **"Comunicación a los miembros del comité"**

Gestión de fichas para el comité de conciliación

Aquí puede realizar la selección de procesos y casos para crear una nueva sesión del Comité de conciliación

1 Información básica de la sesión

2 Comunicación a los miembros del comité

Todos los campos marcados con *asterisco (*)* son de carácter obligatorio

Fecha del comité de conciliación: *

 2019/06/07

Fecha de continuación del comité de conciliación:



Lugar (dirección): *

Hora de Inicio: *


 HH MM

Miembro del comité de conciliación	Correo electrónico
Carlos Arturo Peña Alzate	Agencia@defensajuridica.gov.co


Documentos anexos

Todos los campos marcados con *asterisco (*)* son de carácter obligatorio

Orden del día: *

 Examinar






Otros:

 Examinar

Invitar a la ANDJE: *

No 



Núm.	↕ Tipo de proceso o caso	Número de identificación del proceso o caso	↕ Convocante/Demandante	↕ Convocado/Demandado	↕ Causa	↕ Valor económico del proceso Indexado	↕ Fecha audiencia de conciliación o pacto de cumplimiento	↕ Tipo de ficha
<input type="checkbox"/> 1	JUDICIAL	20001233100020040088900	CARMEN TULIA NARVAEZ AREVALO	MINISTERIO DE AGRICULTURA Y DESARROLLO RURAL	DESPIDO SIN JUSTA CAUSA DE TRABAJADOR OFICIAL	\$ 6.809.232,98	2 may. 2019	Ficha de Conciliación Judicial
<input type="checkbox"/> 2	JUDICIAL	47001333300520170015000	LUIS ALBERTO MORENO PERTUZ	<u>MINISTERIO DE HACIENDA Y CREDITO PUBLICO</u>	LESION POR INDEBIDA PRESTACION DEL SERVICIO DE SALUD	\$ 315.797.091,07	8 jun. 2019	Ficha de Conciliación Judicial
<input type="checkbox"/> 3	JUDICIAL	11001333103120070011000	JEIMY YURANY YATE NARVAEZ	LA PREVISORA S.A. COMPANIA DE SEGUROS	DAÑOS CAUSADOS A CIVIL CON VEHICULO OFICIAL	\$ 420.289.449,37		Ficha de Conciliación Judicial

 Remove  PDF Ficha de conciliación  Generar a PDF  Documentos soporte  Exportar

Regresar

Guardar

Cancelar

 	MÓDULO DE COMITÉ DE CONCILIACIÓN	Código: GS-I-01
		Versión: 1.0

Donde deberá completar la información de las fechas, en el caso que el comité requiera una fecha adicional, y así mismo incluir la información del lugar y la hora de inicio del comité.

Todos los campos marcados con *asterisco (*)* son de carácter obligatorio

Fecha del comité de conciliación: * <input type="text" value="2019/06/07"/>	Fecha de continuación del comité de conciliación: <input type="text"/>
Lugar (dirección): * <input type="text"/>	Hora de inicio: * <input type="text" value="HH"/> : <input type="text" value="MM"/>

También se debe proceder a adjuntar el orden del día del comité, así como todos aquellos documentos que se consideren necesarios.

Documentos anexos

Todos los campos marcados con *asterisco (*)* son de carácter obligatorio



Orden del día: *

Otros:

Luego indicar si se desea invitar a la ANDJE a participar dentro del comité, si indicamos que "Si" será necesario justificar el porqué de la invitación y seleccionar de la tabla aquellos procesos por los cuales se está invitando a la ANDJE.






Invitar a la ANDJE: * <input type="text" value="Si"/>	Fecha Invitación: <input type="text" value="2019/05/10"/>																																				
Justificación de la invitación a la ANDJE: * <input type="text"/>																																					
<p>Por favor seleccione los procesos y casos que se van a tratar en el Comité de Conciliación, aquellos en donde desea invitar a la ANDJE</p> <table border="1"> <thead> <tr> <th>Núm.</th> <th> Tipo de proceso o caso</th> <th>Número de identificación del proceso o caso</th> <th> Convocante/Demandante</th> <th> Convocado/Demandado</th> <th>Causa</th> <th>Valor económico del proceso Indexado</th> <th>Fecha audiencia de conciliación o pacto de cumplimiento</th> <th> Tipo de ficha</th> </tr> </thead> <tbody> <tr> <td><input type="checkbox"/> 1</td> <td>JUDICIAL</td> <td>20001233100020040088900</td> <td>CARMEN TULIA NARVAEZ AREVALO</td> <td>MINISTERIO DE AGRICULTURA Y DESARROLLO RURAL</td> <td>DESPIDO SIN JUSTA CAUSA DE TRABAJADOR OFICIAL</td> <td>\$ 6.809.232,98</td> <td>2 may. 2019</td> <td>Ficha de Conciliación Judicial</td> </tr> <tr> <td><input type="checkbox"/> 2</td> <td>JUDICIAL</td> <td>47001333300520170015000</td> <td>LUIS ALBERTO MORENO PERTUZ</td> <td>MINISTERIO DE HACIENDA Y CREDITO PUBLICO</td> <td>LESION POR INDEBIDA PRESTACION DEL SERVICIO DE SALUD</td> <td>\$ 315.797.091,07</td> <td>8 jun. 2019</td> <td>Ficha de Conciliación Judicial</td> </tr> <tr> <td><input type="checkbox"/> 3</td> <td>JUDICIAL</td> <td>11001333103120070011000</td> <td>JEIMY YURANY YATE NARVAEZ</td> <td>LA PREVISORA S.A. COMPANIA DE SEGUROS</td> <td>DAÑOS CAUSADOS A CIVIL CON VEHICULO OFICIAL</td> <td>\$ 420.289.449,37</td> <td></td> <td>Ficha de Conciliación Judicial</td> </tr> </tbody> </table> <div> <input type="button" value="Remove"/> <input type="button" value="PDF Ficha de conciliación"/> <input type="button" value="Generar a PDF"/> <input type="button" value="Documentos soporte"/> <input type="button" value="Exportar"/> </div>		Núm.	Tipo de proceso o caso	Número de identificación del proceso o caso	Convocante/Demandante	Convocado/Demandado	Causa	Valor económico del proceso Indexado	Fecha audiencia de conciliación o pacto de cumplimiento	Tipo de ficha	<input type="checkbox"/> 1	JUDICIAL	20001233100020040088900	CARMEN TULIA NARVAEZ AREVALO	MINISTERIO DE AGRICULTURA Y DESARROLLO RURAL	DESPIDO SIN JUSTA CAUSA DE TRABAJADOR OFICIAL	\$ 6.809.232,98	2 may. 2019	Ficha de Conciliación Judicial	<input type="checkbox"/> 2	JUDICIAL	47001333300520170015000	LUIS ALBERTO MORENO PERTUZ	MINISTERIO DE HACIENDA Y CREDITO PUBLICO	LESION POR INDEBIDA PRESTACION DEL SERVICIO DE SALUD	\$ 315.797.091,07	8 jun. 2019	Ficha de Conciliación Judicial	<input type="checkbox"/> 3	JUDICIAL	11001333103120070011000	JEIMY YURANY YATE NARVAEZ	LA PREVISORA S.A. COMPANIA DE SEGUROS	DAÑOS CAUSADOS A CIVIL CON VEHICULO OFICIAL	\$ 420.289.449,37		Ficha de Conciliación Judicial
Núm.	Tipo de proceso o caso	Número de identificación del proceso o caso	Convocante/Demandante	Convocado/Demandado	Causa	Valor económico del proceso Indexado	Fecha audiencia de conciliación o pacto de cumplimiento	Tipo de ficha																													
<input type="checkbox"/> 1	JUDICIAL	20001233100020040088900	CARMEN TULIA NARVAEZ AREVALO	MINISTERIO DE AGRICULTURA Y DESARROLLO RURAL	DESPIDO SIN JUSTA CAUSA DE TRABAJADOR OFICIAL	\$ 6.809.232,98	2 may. 2019	Ficha de Conciliación Judicial																													
<input type="checkbox"/> 2	JUDICIAL	47001333300520170015000	LUIS ALBERTO MORENO PERTUZ	MINISTERIO DE HACIENDA Y CREDITO PUBLICO	LESION POR INDEBIDA PRESTACION DEL SERVICIO DE SALUD	\$ 315.797.091,07	8 jun. 2019	Ficha de Conciliación Judicial																													
<input type="checkbox"/> 3	JUDICIAL	11001333103120070011000	JEIMY YURANY YATE NARVAEZ	LA PREVISORA S.A. COMPANIA DE SEGUROS	DAÑOS CAUSADOS A CIVIL CON VEHICULO OFICIAL	\$ 420.289.449,37		Ficha de Conciliación Judicial																													
<input type="button" value="Regresar"/> <input type="button" value="Guardar"/> <input type="button" value="Cancelar"/>																																					

Finalmente, deberá dar clic en la opción "Guardar" ubicada en la parte inferior derecha de la página.

 	MÓDULO DE COMITÉ DE CONCILIACIÓN	Código: GS-I-01
		Versión: 1.0

Por favor seleccione los procesos y casos que se van a tratar en el Comité de Conciliación, aquellos en donde desea Invitar a la ANDJE

Núm.	↕ Tipo de proceso o caso	Número de identificación del proceso o caso	↕ Convocante/Demandante	↕ Convocado/Demandado	↕ Causa	↕ Valor económico del proceso indexado	↕ Fecha audiencia de conciliación o pacto de cumplimiento	↕ Tipo de ficha
<input type="checkbox"/> 1	JUDICIAL	20001233100020040088900	CARMEN TULIA NARVAEZ AREVALO	MINISTERIO DE AGRICULTURA Y DESARROLLO RURAL	DESPIDO SIN JUSTA CAUSA DE TRABAJADOR OFICIAL	\$ 6.809.232,98	2 may. 2019	Ficha de Conciliación Judicial
<input checked="" type="checkbox"/> 2	JUDICIAL	47001333300520170015000	LUIS ALBERTO MORENO PERTUZ	MINISTERIO DE HACIENDA Y CREDITO PUBLICO	LESION POR INDEBIDA PRESTACION DEL SERVICIO DE SALUD	\$ 315.797.091,07	8 jun. 2019	Ficha de Conciliación Judicial
<input type="checkbox"/> 3	JUDICIAL	11001333103120070011000	JEIMY YURANY YATE NARVAEZ	LA PREVISORA S.A. COMPAÑIA DE SEGUROS	DAÑOS CAUSADOS A CIVIL CON VEHICULO OFICIAL	\$ 420.289.449,37		Ficha de Conciliación Judicial

 Remove
  PDF Ficha de conciliación
  Generar a PDF
  Documentos soporte
  Exportar

Regresar

Guardar

Cancelar

Y confirmar la acción:


Confirmar

¿Desea realizar la acción?

Si





No

Lo anterior, crea la nueva sesión y hace que el sistema nos retorne al calendario, en donde podremos observar la nueva sesión del comité dentro de la fecha señalada inicialmente:

 Miembros del comité de conciliación



Seleccione en el calendario la fecha en la que desea programar, editar o eliminar una sesión del comité

Junio 2019						
<	lun.	mar.	mié.	jue.	vie.	>
	27	28	29	30	31	01
	03	04	05	06	07	08
	10	11	12	13	14	15
	17	18	19	20	21	22
	24	25	26	27	28	29
	01	02	03	04	05	06

 Crear sesión
  Editar sesión
  Ver sesión
  Eliminar sesión

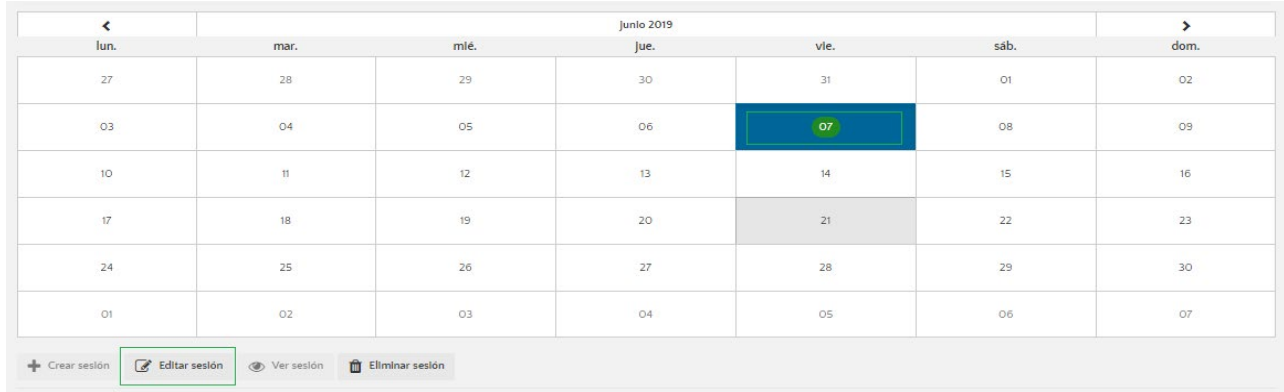
Cerrar

Nota: Las nuevas sesiones del comité de conciliación podrán ser modificadas o eliminadas mientras permanezcan en estado "activo", una vez se terminen, estas ya no podrán ser modificadas ni eliminadas.

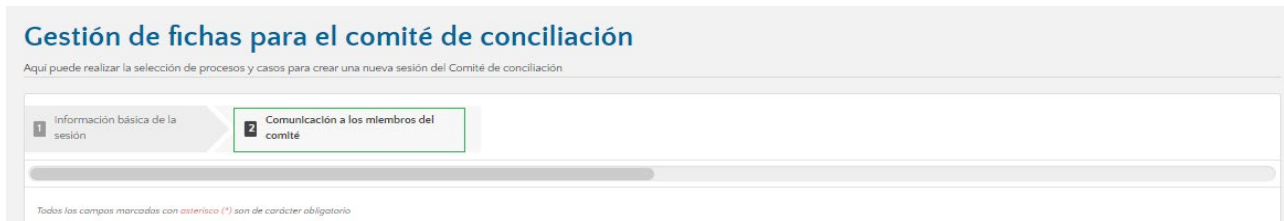
 	MÓDULO DE COMITÉ DE CONCILIACIÓN	Código: GS-I-01
		Versión: 1.0

6.2.2. TERMINACIÓN SESIÓN DE COMITÉ

Paso 1. Terminación de comité de conciliación: Una vez se realiza el comité de conciliación es necesario terminar la sesión dentro del sistema, para esto, se debe seleccionar dentro del calendario la sesión que queremos terminar y dar clic en la opción "Editar sesión"





Al dar clic sobre la opción "Editar sesión" el sistema llamara el registro de la sesión con todos aquellos datos que se consignaron, por lo que será necesario seleccionar el paso 2 del registro **"Comunicación a los miembros del comité"**




Una vez allí, debe dar clic sobre la opción "Examinar" del campo "Acta de sesión", la cual le permitirá consultar los archivos de su computador y seleccionar el documento del acta correspondiente.



Este se visualizará debajo del campo Acta de la sesión, así:

 AGENCIA NACIONAL DE DEFENSA JURÍDICA DEL ESTADO		MÓDULO DE COMITÉ DE CONCILIACIÓN		Código: GS-I-01
				Versión: 1.0

Acta de la sesión:





 Examinar

FAB034-731-Formato soporte de incidentes LE18.pdf 

Finalmente, se debe dar clic en la opción “Guardar” del paso 2 del registro, ubicada en la parte inferior de la página.

Por favor seleccione los procesos y casos que se van a tratar en el Comité de Conciliación, aquellos en donde desea Invitar a la ANDJE

Núm.	↕ Tipo de proceso o caso	Número de identificación del proceso o caso	↕ Convocante/Demandante	↕ Convocado/Demandado	↕ Causa	↕ Valor económico del proceso Indexado	↕ Fecha audiencia de conciliación o pacto de cumplimiento	↕ Tipo de ficha
<input checked="" type="checkbox"/> 1	JUDICIAL	47001333300520170015000	LUIS ALBERTO MORENO PERTUZ	MINISTERIO DE HACIENDA Y CREDITO PUBLICO	LESION POR INDEBIDA PRESTACION DEL SERVICIO DE SALUD	\$ 315.797.091,07	8 jun. 2019	Ficha de Conciliación Judicial
<input type="checkbox"/> 2	JUDICIAL	20001233100020040088900	CARMEN TULIA NARVAEZ AREVALO	MINISTERIO DE AGRICULTURA Y DESARROLLO RURAL	DESPIDO SIN JUSTA CAUSA DE TRABAJADOR OFICIAL	\$ 6.809.232,98	2 may. 2019	Ficha de Conciliación Judicial
<input type="checkbox"/> 3	JUDICIAL	11001333103120070011000	JEIMY YURANY YATE NARVAEZ	LA PREVISORA S.A. COMPANIA DE SEGUROS	DAÑOS CAUSADOS A CIVIL CON VEHICULO OFICIAL	\$ 420.289.449,37		Ficha de Conciliación Judicial

 Remover
  PDF Ficha de conciliación
  Generar a PDF
  Documentos soporte
  Exportar

Regresar

Guardar

Cancelar

Y así mismo, confirmar la realización de esta acción.

Confirmar

¿Desea realizar la acción?





Si


No

El sistema retornará al calendario de sesiones donde se podrá observar la sesión en color azul, lo que indica que dicha sesión se encuentra terminada.

Seleccione en el calendario la fecha en la que desea programar, editar o eliminar una sesión del comité

Junio 2019						
<	lun.	mar.	mié.	Jue.	vie.	sáb.
						dom.
27	28	29	30	31	01	02
03	04	05	06	07	08	09
10	11	12	13	14	15	16
17	18	19	20	21	22	23
24	25	26	27	28	29	30
01	02	03	04	05	06	07

 Crear sesión
  Editar sesión
  Ver sesión
  Eliminar sesión

	MÓDULO DE COMITÉ DE CONCILIACIÓN	Código: GS-I-01
		Versión: 1.0

6.2.3. DECISIÓN DEL COMITÉ

Una vez finalizada la sesión del comité de conciliación, es necesario ir a cada uno de los procesos y casos que se trataron dentro de dicha sesión e ingresarles la decisión adoptada por el Comité para cada uno de ellos.



Paso 1. Ingreso al módulo de fichas de conciliación: Ingrese al módulo de Comité de Conciliación, haciendo clic en el nombre "Comité de conciliación" ubicado en el menú izquierdo de la pantalla, allí se desplegará el menú del módulo, en donde deberá seleccionar la opción "HOME"



Paso 2. Selección de ficha de conciliación: Una vez en el Home seleccionamos la pestaña "Fichas para decisión del comité" del tipo de proceso o caso que corresponda (judicial, extrajudicial o arbitramento).

Procesos judiciales	
Fichas por diligenciar	(10250)
Fichas en elaboración	(2)
Fichas para decisión del comité	(3)
Fichas con decisión del comité	(0)

A continuación, el sistema mostrará el listado de los procesos y casos con fichas que se encuentran relacionados dentro de una sesión del comité, y que tienen pendiente el registro de su conclusión.

 	MÓDULO DE COMITÉ DE CONCILIACIÓN	Código: GS-I-01
		Versión: 1.0

Gestión de fichas para el comité de conciliación

Aquí puede gestionar las fichas para el comité de conciliación de los procesos judiciales







Núm.	Número EKOQUI	Número de identificación de proceso o caso	Convocante/Demandante	Convocado/Demandado	Estado del proceso	Tipo de ficha	Fecha sesión del comité	Estado de la sesión del comité
<input type="checkbox"/> 1	1220844	47001333300520170015000	LUIS ALBERTO MORENO PERTUZ	MINISTERIO DE HACIENDA Y CREDITO PUBLICO	ACTIVO	Ficha de Conciliación Judicial	2019/06/07	TERMINADA
<input type="checkbox"/> 2	128541	20001233100020040088900	CARMEN TULIA NARVAEZ AREVALO	MINISTERIO DE AGRICULTURA Y DESARROLLO RURAL	ACTIVO	Ficha de Conciliación Judicial	2019/06/07	TERMINADA
<input type="checkbox"/> 3	132180	11001333103120070011000	JEIMY YURANY YATE NARVAEZ	LA PREVISORA S.A. COMPANIA DE SEGUROS	ACTIVO	Ficha de Conciliación Judicial	2019/06/07	TERMINADA

 Editar
  Devolver al abogado
  PDF Ficha de conciliación
  Generar a PDF
  Documentos soporte
  Exportar

Cerrar





Dentro de este listado de procesos y casos con fichas, solo se podrá proceder con el registro de las conclusiones dentro de aquellas fichas que estén relacionadas dentro de una sesión del comité en estado terminada, para ello basta con verificar que en la columna **“Estado de la sesión del comité”** se muestre el valor “Terminada”.

Núm.	Número EKOQUI	Número de identificación de proceso o caso	Convocante/Demandante	Convocado/Demandado	Estado del proceso	Tipo de ficha	Fecha sesión del comité	Estado de la sesión del comité
<input type="checkbox"/> 1	1220844	47001333300520170015000	LUIS ALBERTO MORENO PERTUZ	MINISTERIO DE HACIENDA Y CREDITO PUBLICO	ACTIVO	Ficha de Conciliación Judicial	2019/06/07	TERMINADA
<input type="checkbox"/> 2	128541	20001233100020040088900	CARMEN TULIA NARVAEZ AREVALO	MINISTERIO DE AGRICULTURA Y DESARROLLO RURAL	ACTIVO	Ficha de Conciliación Judicial	2019/06/07	TERMINADA
<input type="checkbox"/> 3	132180	11001333103120070011000	JEIMY YURANY YATE NARVAEZ	LA PREVISORA S.A. COMPANIA DE SEGUROS	ACTIVO	Ficha de Conciliación Judicial	2019/06/07	TERMINADA

 Editar
  Devolver al abogado
  PDF Ficha de conciliación
  Generar a PDF
  Documentos soporte
  Exportar

Una vez identificada la ficha que deseo concluir, se debe seleccionar y dar clic en la opción “Editar”

Núm.	Número EKOQUI	Número de identificación de proceso o caso	Convocante/Demandante	Convocado/Demandado	Estado del proceso	Tipo de ficha	Fecha sesión del comité	Estado de la sesión del comité
<input type="checkbox"/> 1	1220844	47001333300520170015000	LUIS ALBERTO MORENO PERTUZ	MINISTERIO DE HACIENDA Y CREDITO PUBLICO	ACTIVO	Ficha de Conciliación Judicial	2019/06/07	TERMINADA
<input type="checkbox"/> 2	128541	20001233100020040088900	CARMEN TULIA NARVAEZ AREVALO	MINISTERIO DE AGRICULTURA Y DESARROLLO RURAL	ACTIVO	Ficha de Conciliación Judicial	2019/06/07	TERMINADA
<input checked="" type="checkbox"/> 3	132180	11001333103120070011000	JEIMY YURANY YATE NARVAEZ	LA PREVISORA S.A. COMPANIA DE SEGUROS	ACTIVO	Ficha de Conciliación Judicial	2019/06/07	TERMINADA



 Editar
  Devolver al abogado
  PDF Ficha de conciliación
  Generar a PDF
  Documentos soporte
  Exportar

Paso 3. Decisión del comité de conciliación: Al dar clic sobre la opción “Editar” el sistema carga el registro de la ficha, allí seleccionamos el paso 3 **“Decisión del comité de conciliación”**

Gestión de fichas para el comité de conciliación

Aquí puede registrar, editar, actualizar y concluir la ficha de conciliación judicial

1 Información básica del proceso o caso
 2 Análisis del proceso o caso y recomendación al comité
 3 **Decisión del comité de conciliación**

 	MÓDULO DE COMITÉ DE CONCILIACIÓN	Código: GS-I-01
		Versión: 1.0

Y procedemos a incluir los datos. En primer lugar, el sistema nos solicitara incluir la decisión adoptada por el comité para este proceso o caso, así como sus conclusiones.

Comité de conciliación

Todos los campos marcados con *asterisco (*)* son de carácter obligatorio

Decisión del comité: *

Seleccionar...

Conclusiones del comité: *

Luego, si se llegara a presentar el caso, en donde alguno de los miembros del Comité estuvo en desacuerdo con la decisión mayoritaria adoptada por el comité, el sistema nos permite crear votos disidentes, para ellos se debe dar clic sobre la opción **"Adicionar voto disidente"**.

Voto disidente a la decisión del comité

+ Adicionar voto disidente

Eliminar Exportar

Al seleccionarlo, el sistema muestra en pantalla una ventana emergente en donde se debe seleccionar el nombre del miembro del comité con voto disidente, así como las consideraciones expresadas por este para apartarse de la decisión mayoritaria del Comité.

Registro voto disidente a la decisión del comité

Todos los campos marcados con *asterisco (*)* son de carácter obligatorio


Miembro del comité con voto disidente: *

Seleccionar...

Consideraciones: *

Guardar Cerrar

Una vez ingresados todos estos datos, damos clic sobre la opción "Finalizar" ubicada en la parte inferior derecha del registro de la ficha.

	MÓDULO DE COMITÉ DE CONCILIACIÓN	Código: GS-I-01
		Versión: 1.0

Voto disidente a la decisión del comité

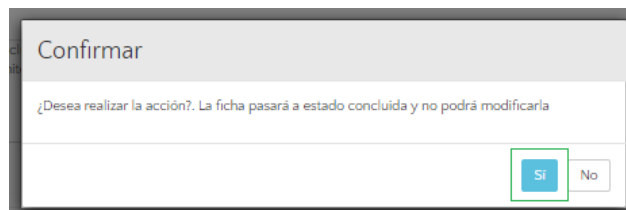
+ Adicionar voto disidente

Núm.	Miembro de comité con voto disidente	Consideraciones
<input type="checkbox"/> 1	Carlos Arturo Peña Alzate	Registro voto disidente a la decisión del comité

Eliminar Exportar

Regresar Finalizar Cancelar

Finalmente, el sistema mostrará un mensaje de confirmación de la acción, en donde se debe dar clic sobre la opción “Si” para confirmar.



Una vez confirmado, se mostrará un mensaje indicando que el registro fue exitoso y que la ficha ha quedado en estado “Concluida”.

✓ ¡Confirmación! La información se registró exitosamente. La ficha ha quedado concluida con la decisión del comité de conciliación.

Nota: Los pasos descritos anteriormente corresponden al diligenciamiento de una decisión de comité de conciliación para un proceso judicial activo, para la elaboración de otros tipos de fichas la información a diligenciar puede variar, sin embargo, el proceso a seguir para su elaboración es el mismo al presentado.

En el caso de requerir alguna modificación y/o indicación adicional con respecto al procedimiento de gestión anteriormente indicado, se puede contactar directamente con el área de soporte de la Dirección de Gestión de Información de la ANDJE, a través del correo sopORTE.ekogui@defensajuridica.gov.co.

Elaboró	Revisó	Aprobó
Esteban Velasco Contreras Gobierno de Datos Diego Jimenez Torres	Juan Pablo Garzón Peraza Experto Grado 7	Salomé Naranjo Luján Directora de Gestión de Información