

LA VIOLENCIA INTRAFAMILIAR EN EL MUNICIPIO DE GAMARRA – CESAR,  
UN ANÁLISIS CRÍTICO DESDE EL TRABAJO SOCIAL.

KELLY JOHANA SÁNCHEZ PALLARES.

UNIVERSIDAD INDUSTRIAL DE SANTANDER

FACULTAD DE CIENCIAS HUMANAS

ESCUELA DE TRABAJO SOCIAL

BUCARAMANGA

2013

LA VIOLENCIA INTRAFAMILIAR EN EL MUNICIPIO DE GAMARRA – CESAR,  
UN ANÁLISIS CRÍTICO DESDE EL TRABAJO SOCIAL.

KELLY JOHANA SÁNCHEZ PALLARES.

Trabajo de grado para optar al título de Trabajadora Social

Director.

HECTOR MAURICIO ROJAS BETANCUR.

Sociólogo docente Escuela de Trabajo Social

UNIVERSIDAD INDUSTRIAL DE SANTANDER

FACULTAD DE CIENCIAS HUMANAS

ESCUELA DE TRABAJO SOCIAL

BUCARAMANGA

2013

## CONTENIDO

INTRODUCCIÓN.....	10
1. METODOLOGÍA.....	14
2. PRINCIPALES RESULTADOS .....	17
3. DISCUSIÓN .....	28
4. CONCLUSIONES.....	29
BIBLIOGRAFÍA.....	31

## LISTA DE TABLAS.

Tabla 1. Construcción del instrumento de recolección de información .....	14
Tabla 2. Conocimiento de casos de personas que maltratan a los hijos .....	18
Tabla 3. Personas que han sido víctimas de violencia por sexo.....	18
Tabla 4. Nivel de escolaridad.....	19
Tabla 5. Sustento económico del hogar.....	20
Tabla 6. Tiempo que lleva el evento de VIF.....	22
Tabla 7. Objetos utiliza el agresor para maltratar a su víctima. ....	22
Tabla 8. Opinión de la víctima acerca del porque el agresor se comporta así.....	24
Tabla 9. Casos donde el agresor culpabiliza la víctima. ....	24
Tabla 10. Razones por las cuales las víctimas no denuncian.....	26
Tabla 11. Percepción acerca de la eficacia de las instituciones del municipio .....	27
Tabla 12. Existencia de programas para prevenir la VIF .....	27

## LISTA DE GRÁFICOS.

Gráfico 1. Ocupación de las personas víctimas de violencia. ....	19
Gráfico 2. Personas que han agredido a la víctima. ....	21
Gráfico 3. Sustancias que consume el agresor y se encuentra bajo sus efectos al momento de cometer el delito.....	23
Gráfico 4. Número de casos denunciados. ....	25
Gráfico 5. Entidad en la cual se ha presentado el denuncia. ....	25

# **LA VIOLENCIA INTRAFAMILIAR EN EL MUNICIPIO DE GAMARRA – CESAR, UN ANÁLISIS CRÍTICO DESDE EL TRABAJO SOCIAL. \***

**KELLY JOHANA SÁNCHEZ PALLARES. \*\***

**Palabras claves:** Gamarra, Intervención Social, Trabajo Social, Violencia, Violencia Intrafamiliar.

## **Resumen**

La violencia ha sido una problemática que ha afectado a la sociedad a través de los años, en nuestro país y en el mundo entero, ha habido diferentes tipos de violencias, como la violencia política, la violencia contra los grupos más vulnerables, entre otras. Pero además, hay una violencia que cada vez se hace más evidente y es objeto de estudio y de intervención de los trabajadores sociales. La VIF (violencia intrafamiliar), que es aquella violencia que tiene lugar dentro de los miembros de la familia, ya sea física, psicológica o sexual.

En este artículo se presentan los resultados de la investigación sobre violencia intrafamiliar realizada en el municipio de Gamarra, ubicado en el sur del departamento del Cesar, es una investigación transversal descriptiva, con una muestra no probabilística de sujetos voluntarios, en la cual el instrumento utilizado para la recolección de la información fue un cuestionario aplicado a 50 hogares del municipio. Como principales resultados se podrían destacar que la VIF es una problemática que se encuentra presente en los hogares del municipio y que el tipo de violencia más frecuente es la violencia de pareja, afectando tanto a mujeres como a hombres, pero haciéndose más evidente en las primeras.

\* Proyecto de grado.

\*\* Facultad de Ciencias Humanas, Escuela de Trabajo Social. Director: Hector Mauricio Rojas Betancur

# **THE VIOLENCE IN THE MUNICIPALITY OF GAMARRA-CESAR, A CRITICAL ANALYSIS FROM THE SOCIAL WORK. \***

**KELLY JOHANA SÁNCHEZ PALLARES. \*\***

**Keywords:** Domestic Violence, Gamarra, Social Intervention, Social Work, violence.

## **Summary**

The violence has been a problem that has affected society over the years, in our country and around the world, there have been different types of violence, such as political violence, violence against the most vulnerable groups, among others. But, there is also a violence that is increasingly becomes more evident and is the subject of study and intervention of social workers. The VIF (domestic violence), which is that violence occurring within the family members, whether physical, psychological or sexual.

This article presents the results of research on domestic violence in the municipality of Gamarra, located in the south of the Department of Cesar, is a transverse descriptive research, study with a nonrandom sample of volunteer subjects in which the instrument used for data collection was a questionnaire administered to 50 homes in the municipality. As main results could be noted that the VIF is a problem that is present in homes in the municipality and that the most frequent type of violence is intimate partner violence, affecting both women and men, but became more evident in the first.

\* Proyecto de grado.

\*\* Facultad de Ciencias Humanas, Escuela de Trabajo Social. Director: Hector Mauricio Rojas Betancur

## INTRODUCCIÓN.

En esta investigación se entiende la violencia como el uso deliberado de la fuerza física o el poder, ya sea en grado de amenaza o efectivo, contra uno mismo, otra persona o un grupo o comunidad, que cause o tenga muchas probabilidades de causar lesiones, muerte, daños psicológicos, trastornos del desarrollo o privaciones (Organización Panamericana de la Salud 2001).

La violencia intrafamiliar es entendida como aquella violencia que tiene lugar dentro de los miembros de la familia, ya sea que el agresor y el agredido compartan o no el mismo domicilio; estas conductas represivas involucran, maltrato físico o amenaza del mismo, maltrato psicológico, abuso sexual, aislamiento social causado por castigos, intimidación o coerción económica. (Caicedo, 2005). En este tipo de violencia intrafamiliar es muy común la violencia de pareja o violencia conyugal y el maltrato infantil, que incluye todos los tipos de maltrato físico y psicológico, abuso sexual, desatención, negligencia y explotación comercial sexual y de otro tipo que causen o puedan causar daño a la salud, desarrollo o dignidad del niño, y poner en peligro su supervivencia.

Este problema no es un fenómeno moderno como muchos piensan, es de gran trascendencia, y su inicio fue desde hace muchos siglos atrás, donde se ha visto que de generaciones en generaciones se maltrataba especialmente a las mujeres y a los hijos en el hogar, como una forma de imponer el patriarcado, la obediencia y el respeto por el padre o jefe del hogar, quién en la mayoría y casi la totalidad de los casos, es el proveedor económico (Montero, 2011)

En estudios e investigaciones, se ha dicho que la violencia de pareja, es un ciclo que consta de tres fases (Echauri, Romero y Rodriguez 2005), las cuales serán descritas a continuación.

Primera fase: Acumulación de tensión. Esta fase es muy normal los cambios repentinos en el ánimo del agresor y comienza a reaccionar negativamente ante lo que él siente como frustración de sus deseos, provocación o simplemente molestia. Episodios de violencia verbal van escalando hasta alcanzar un estado de tensión máxima. Esta fase puede durar desde días hasta años pero sin pasar nunca a la violencia física, en algunos casos.

Segunda fase: Descarga de la violencia física. Generalmente es la más corta de las tres y consiste en la descarga incontrolada de las tensiones acumuladas durante la primera fase. La violencia puede variar en intensidad y duración. El episodio cesa porque el hombre, una vez desahogada la tensión, se da cuenta de la gravedad de lo que ha hecho, porque la mujer necesita ser atendida o huye, o porque alguien interviene (vecinos, otro familiar, policía, etc.). Se suele dar un periodo inicial de shock (al menos las primeras veces), que incluye la negación, justificación o minimización de los hechos no sólo por parte del hombre, sino también por parte de la mujer.

Tercera fase: Arrepentimiento. Se caracteriza por la actitud de arrepentimiento del agresor, que se da cuenta de que ha ido demasiado lejos y trata de reparar el daño causado. El hombre pide perdón y promete no volver a ser violento. La mujer a menudo perdona porque quiere creer que nunca más ocurrirá un episodio parecido, aunque en el fondo teme que volverá a ocurrir.

En este ciclo se dan tres características fundamentales. Primero, cuantas más veces se repita la situación, menos tiempo necesita para completarse el ciclo. Segundo, la intensidad y la dureza de la violencia van aumentando progresivamente en el tiempo. Tercero, esta última fase de arrepentimiento, tiende a hacerse más corta y puede desaparecer con el tiempo.

El hombre maltratador o con riesgo de ser maltratador, suele venir de hogares violentos, en muchas ocasiones puede padecer de trastornos psicológicos, por lo general utilizan el alcohol o las drogas y esto ayuda a que se potencie el

comportamiento agresivo. Tienen un perfil determinado de inmadurez, dependencia afectiva, inseguridad, emocionalmente inestables, impaciente e impulsivo. Frecuentemente el agresor es una persona aislada, no tiene amigos cercanos, celoso (celotipia), baja autoestima que le ocasiona frustración y debido a eso se genera en actitudes de violencia (Universidad Sergio Arboleda, n.d)

Las causas de la violencia intrafamiliar se asocian a diversos factores que están muy relacionados entre sí, en torno a la violencia de pareja se le asocia a los intentos del hombre por dominar a la mujer, la baja estima que los hombres tiene de las mujeres y además la dependencia económica que tienen muchas mujeres hacia su pareja, no obstante a todo lo anterior están las actitudes socioculturales de aceptación y legitimación de este tipo de actos violentos, los aspectos biográficos como personalidad, historia de abusos y de violencia en la familia de origen se han relacionado con la aparición de Violencia Doméstica (Unicef, 2000).

En algunos estudios sobre los factores de riesgo o características de las mujeres que podrían llegar a ser víctimas de este tipo de violencia, se encuentran: Vivencia de violencia doméstica en su familia de origen, bajo nivel cultural, bajo nivel socioeconómico, aislamiento psicológico y social, baja autoestima, sumisión y dependencia, embarazo, desequilibrio de poder en la pareja, consumo de alcohol o drogas. (Ministerio de Sanidad y Consumo, 2003).

En Colombia la violencia intrafamiliar es un fenómeno social que ha sido legitimado por décadas, esto se debe porque hasta hace muy poco el espacio de lo familiar era reconocido como perteneciente a la intimidad de la familia, y estos comportamientos violentos se llegaron a legitimar como mecanismos para educar y mantener el control o para resolver sus conflictos, especialmente en la región Caribe el machismo ha sido un detonante en la presentación del delito. Específicamente en violencia intrafamiliar, en el país, las cifras son contundentes: en el año 2002 se realizaron 64.979 dictámenes por violencia intrafamiliar, por violencia sexual, se practicaron 14.421 dictámenes por presunto delito sexual. De

éstos la proporción es de 6 mujeres por un hombre agredido, y aproximadamente un 85.7% de las víctimas fueron mujeres. El 6% de las menores de 17 años agredidas resulta en estado de embarazo (Caicedo, 2005).

Con respecto al agresor, en el 77% de los casos en que se encuentra evidencia y en el 81% de los que no se encuentra evidencia, es una persona allegada a la víctima (cónyuge, padre, padrastro, hermanastro, conocido) (Caicedo, 2005). Son muchos los casos que no son denunciados o dados a conocer ante algún ente responsable de atender este tipo de situaciones, pues, las víctimas por miedo, dependencia económica o afectiva entre otras, o por el hecho de no querer que nadie se entere de la situación que están viviendo, porque les parece vergonzosa, no se atreven a realizarlas y se quedan en silencio.

El municipio de Gamarra – Cesar, no se encuentra exento de este tipo de situaciones y es aquí donde el profesional en Trabajo Social realiza su intervención acorde a las exigencias actuales, para atender los problemas que se presentan a diario en la sociedad y en la familia. Es por eso que como objetivo principal del estudio se estableció las causas asociadas a la violencia intrafamiliar en el municipio y cuál es el tipo de violencia más común.

Desde algunas profesiones y entre ellas el Trabajo Social, se manifiesta que la violencia familiar esta favorecida por la cultura, puesto, que es una conducta aprendida y que además es fuertemente influenciada por las relaciones de la familia a lo largo de la vida de las personas, por lo tanto se plantea la necesidad de elaborar nuevos modelos de gestión que se orienten a trabajar en la construcción y de – construcción de las relaciones familiares para lograr comunidades sanas (Oblitas 2006).

## 1. METODOLOGÍA

Esta investigación es transversal de tipo descriptivo porque se realizará en un periodo de tiempo determinado y se describirá y analizará como se manifiesta la situación de violencia intrafamiliar en el municipio.

La investigación se realizó en la cabecera municipal la cual cuenta con N= 1.740 hogares (población total) según el DANE censo 2005, el número total de la muestra fue de n= 50 hogares, es una muestra no probabilística de sujetos voluntarios.

El instrumento utilizado para la recolección de los datos, fue un cuestionario con preguntas cerradas y opciones de respuesta aplicado a los hogares, el nivel de medición de las variables será nominal y ordinal según corresponda, previamente codificadas con números para la interpretación y análisis de los datos, para posteriormente realizar un análisis crítico de los factores asociados. El instrumento utilizado para la codificación y análisis de los datos fue el software estadístico IBM SPSS 19.

Tabla 1. Construcción del instrumento de recolección de información (Cuestionario).

<b>VARIABLE</b>	<b>ÍTEMS</b>	<b>NIVEL DE MEDICIÓN.</b>
<b>Sexo</b>	Sexo. 1. Hombre 2. mujer	Nominal
<b>Ocupación</b>	Ocupación. 1. Ama de casa 2. Empleado. 3. Trabajador independiente. 4. Desempleado	Nominal
<b>Nivel de escolaridad</b>	Nivel de escolaridad. 1. Ninguno	Ordinal

	<ul style="list-style-type: none"> <li>2. Primaria incompleta</li> <li>3. Primaria completa</li> <li>4. Secundaria incompleta</li> <li>5. Secundaria completa</li> <li>6. Técnico</li> <li>7. Tecnológico</li> <li>8. Universitario</li> <li>9. Otros</li> </ul>	
<b>Estrato socioeconómico</b>	<p>Estrato socio económico donde vive actualmente.</p> <ul style="list-style-type: none"> <li>1</li> <li>2</li> <li>3</li> </ul>	Ordinal
<b>Sustento económico</b>	<p>¿Quién es el sustento económico del hogar?</p> <ul style="list-style-type: none"> <li>1. Padre, madre</li> <li>2. Padre,</li> <li>3. Madre</li> <li>4. Madre, hijos</li> <li>5. Padre, hijos</li> <li>6. Otros</li> </ul>	Nominal
<b>Violencia intrafamiliar</b>	<p>¿Ha sido víctima de violencia física por algún miembro de la familia?</p> <ul style="list-style-type: none"> <li>1. Si</li> <li>2. No</li> </ul>	Nominal
	<p>¿Quién lo ha maltratado?</p> <ul style="list-style-type: none"> <li>1. Esposo(a)</li> <li>2. Padres</li> <li>3. Hermanos</li> <li>4. Tíos(a)</li> <li>5. hijos</li> </ul>	Nominal
	<p>¿Desde hace cuanto tiempo sucede esto?</p> <ul style="list-style-type: none"> <li>1. Menos de 1 año</li> <li>2. De 1 a 2 años</li> <li>3. De 2 años a 3</li> <li>4. De 4 años a 5 años</li> <li>5. Más de 5 años</li> </ul>	Nominal
	<p>¿Qué objetos utiliza esta persona cuando le golpea?</p> <ul style="list-style-type: none"> <li>1. Cachetadas.</li> <li>2. Puños.</li> <li>3. Palos.</li> <li>4. Correas.</li> <li>5. Lo primero que encuentre.</li> </ul>	Nominal

	<p>6. Ccachetadas, puños</p> <p>7. Cachetadas, correas</p> <p>8. Puño, palo</p> <p>9. Palo, correo</p> <p>10. Cachetadas, palo</p>	
	<p>¿Las veces que esta persona la(o) ha golpeado ha estado bajo los efectos de algún tipo de sustancia alucinógena cómo?</p> <p>1. Alcohol.</p> <p>2. Drogas o sustancias psicoactivas.</p>	Nominal
	<p>¿Por qué cree usted que el (la) se comportarse de esa manera?</p> <p>1. Porque puede hacerlo.</p> <p>2. Porque llega estresado(a).</p> <p>3. Porque está desempleado(a).</p> <p>4. Porque llega cansado(a).</p> <p>5. Porque es muy celoso(a).</p> <p>6. Porque yo me lo busco.</p>	Nominal
	<p>¿Algún miembro de la familia lo(a) agrede con gritos y malas palabras?</p> <p>1. Si</p> <p>2. No</p>	Nominal
	<p>¿Esta persona te dice que lo que hace es porque tú te lo buscaste?</p> <p>1. Si</p> <p>2. No</p>	Nominal
	<p>¿Ha denunciado?</p> <p>1. Si</p> <p>2. No</p>	
	<p>¿Ante qué entidad ha presentado el denuncia?</p> <p>1. Comisaría de familia.</p> <p>2. Comando de policía.</p> <p>3. Inspector de policía (Alcaldía)</p> <p>4. Fiscalía.</p> <p>5. Bienestar familiar</p>	Nominal
	<p>¿Por qué no ha denunciado?</p> <p>1. Por pena o vergüenza.</p> <p>2. Por miedo que lo vuelva hacer.</p> <p>3. Porque él me prometió no volverlo hacer.</p> <p>4. Porque yo tenía la esperanza que la situación cambiara.</p> <p>5. Porque es algo familiar y nadie más tiene</p>	Nominal

	por que saberlo. 6. Falta de apoyo familiar, social o económico. 7. Porque no sé donde hacerlo.	
	¿Considera usted que las instituciones del municipio son eficaces? 1. Si 2. No	Nominal
	¿Actualmente en el municipio hay programas para prevenir la violencia intrafamiliar? 1. Si 2. No 3. No sabe/No responde	Nominal

## 2. PRINCIPALES RESULTADOS

Al terminar la investigación se pudo concluir que en el municipio de Gamarra – Cesar, esta problemática de Violencia Intrafamiliar se encuentra presente como en muchas sociedades alrededor del mundo.

Luego de recoger y analizar la información arrojada por los cuestionarios aplicados a los hogares, se encontró que de las 50 personas, 14 de ellas conocen casos de personas que maltratan sus hijos (tabla 2), 24 de las personas encuestadas ha sufrido de violencia física por algún miembro de la familia, 15 de estas mismas han sufrido también violencia verbal y 2 personas han sufrido violencia verbal solamente. Lo cual sumaría un total del 52% de las personas que han sufrido ya sea violencia física y/o verbal.

Tabla 2. Conocimiento de casos de personas que maltratan a los hijos, municipio de Gamarra – Cesar n=50.

	Frecuencia	Porcentaje
Si	14	28%
No	36	72%
Total	50	100%

Fuente: investigación propia, 2013.

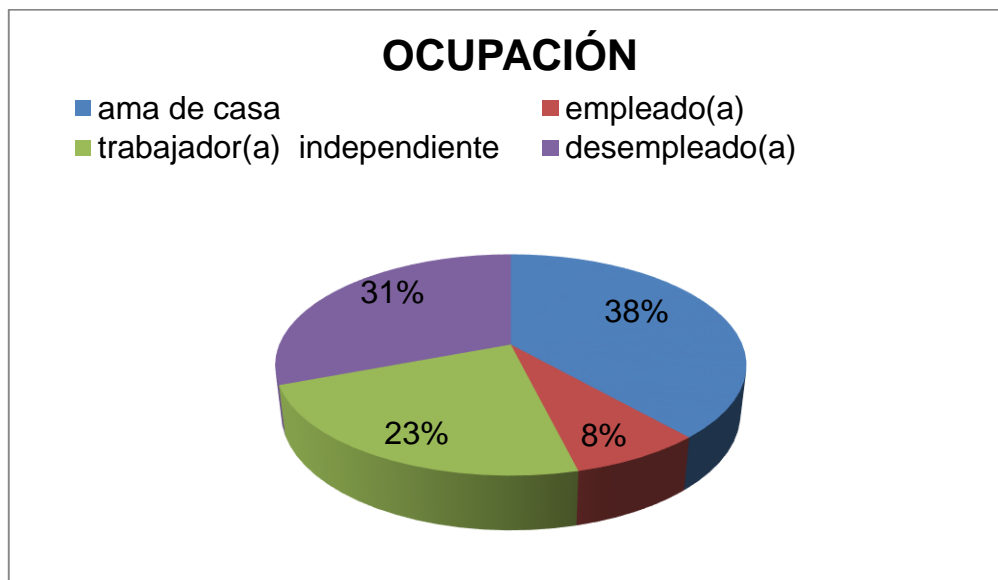
Tabla 3. Personas que han sido víctimas de violencia por sexo.

	Frecuencia	Porcentaje
Hombres	7	26,9%
Mujeres	19	73,1%
Total	26	100%

Fuente: investigación propia 2013.

De las 26 personas que han manifestado ser víctimas de Violencia física y/o verbal, se puede apreciar, como lo muestra la tabla 3, que 7 de ellas son hombres y 19 mujeres, lo cual nos indica que la violencia es un problema que afecta a todos tanto hombres como mujeres.

Gráfico 1. Ocupación de las personas víctimas de violencia.



Fuente: investigación propia, 2013.

En el anterior gráfico 1, el cual describe la ocupación de las personas encuestadas se observa que la mayoría de las mujeres un 38,5% se dedica a las labores del hogar, seguido por un 30,8% que se encuentra desempleado(a), un 23,1% que es trabajador independiente y apenas un 7,7% que está empleado.

Tabla 4. Nivel de escolaridad

	Frecuencia	Porcentaje
Ninguno	2	7,7%
primaria incompleta	9	34,6%
primaria completa	4	15,4%
secundaria incompleta	7	26,9%
secundaria completa	2	7,7%
tecnológico	1	3,8%
universitario	1	3,8%
Total	26	100%

Fuente: investigación propia, 2013.

La tabla 4 muestra como se encuentra el nivel educativo en las personas que manifestaron haber sufrido violencia física y/o verbal por algún miembro de la familia, y se observa que el mayor porcentaje 34,6% tiene un nivel educativo de primaria incompleta, el 26,9% no terminó la secundaria o bachiller, un 15,4% terminó la primaria, se encuentra un 7,7% que terminó la secundaria y otro porcentaje igual no tiene ningún nivel educativo, y sólo hay un 3,8% que tiene estudios tecnológicos y otro 3,8% que tiene estudios universitarios. Según estos resultados se puede analizar que en el municipio muy pocas personas terminan el bachiller y llegan a realizar una carrera tecnológica o profesional.

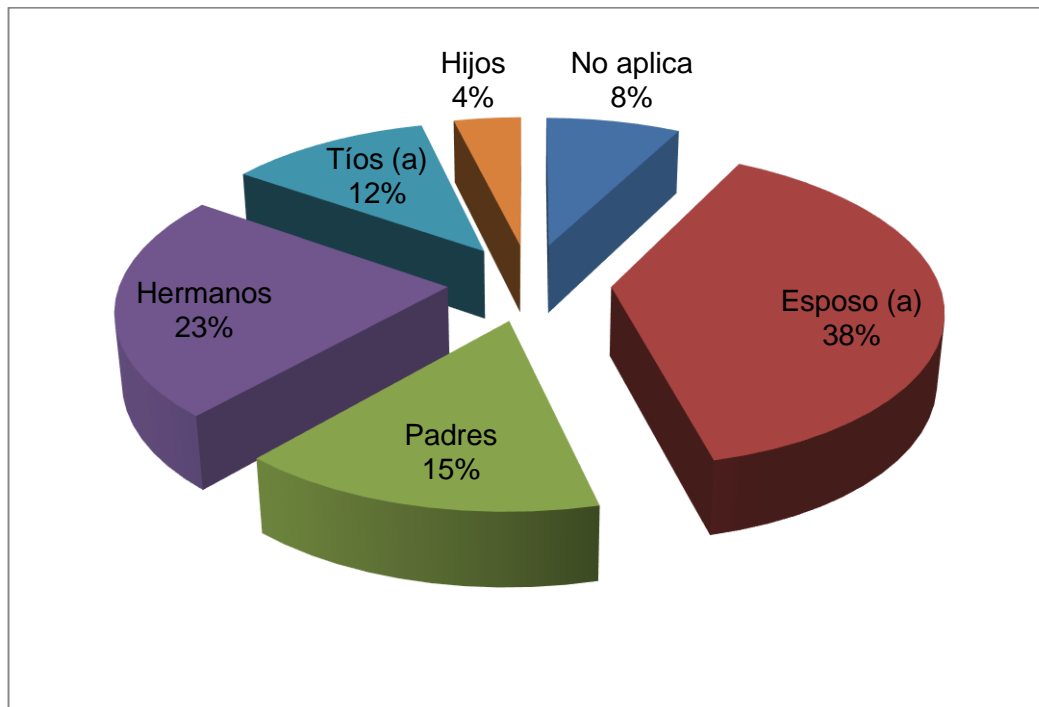
Tabla 5. Sustento económico del hogar.

	Frecuencia	Porcentaje
Padre y madre	5	19,2%
Padre	8	30,8%
Madre	7	26,9%
Padre e hijo	2	7,7%
Otros	4	15,4%
Total	26	100%

Fuente: investigación propia, 2013.

La tabla 5 indica que en el mayor número de hogares encuestados quien provee los recursos económicos para el sustento del hogar es el padre con un 30,8%, seguido de la madre con un 26,9%, en algunos hogares el sustento son el padre y la madre con un 19,2%, le sigue con un 15,4% otros cuando la familia es extensa, y por último un 7,7% el sustento económico es el padre y los hijos.

Gráfico 2. Personas que han agredido a la víctima.



Fuente: investigación propia 2013.

Cuando se les preguntaba a las personas quien lo había maltratado el 38,5% contestó que el esposo(a), el 23,1% contestó que los hermanos, el 15,4% dijo que los padres, el 11,5% que los tíos y/o tías y finalmente el 3,8% contesto que los hijos lo habían maltratado.

Como se puede observar en la anterior gráfica 2, se hace evidente que el tipo de violencia más común en las personas encuestadas en el municipio es la violencia de pareja, la cual además, muy probablemente puede tener repercusiones negativas en los hijos como tomar acciones adoptivas de este tipo de comportamiento y ser en un futuro posibles agresores o posibles víctimas.

Tabla 6. Tiempo que lleva el evento de VIF.

	Frecuencia	Porcentaje
Menos de 1 año	9	34,6%
De 1 a 2 años	8	30,8%
De 2 a 3 años	3	11,5%
De 4 a 5 años	1	3,8%
Más de 5 años	4	15,4%
Total	25	96,2%
Perdidos Sistema	1	3,8%
Total	26	100%

Fuente: investigación propia, 2013.

En lo referente al tiempo que llevaba sucediendo el evento de la violencia el 34,6% respondió que hace menos de 1 año, el 30,8% dijo que de 1 a 2 años, un 15,4% respondió que más de 5 años, el 11,5% dijo que de 4 a 5 años el 3,8% es víctima de violencia hace aproximadamente de 4 a 5 años.

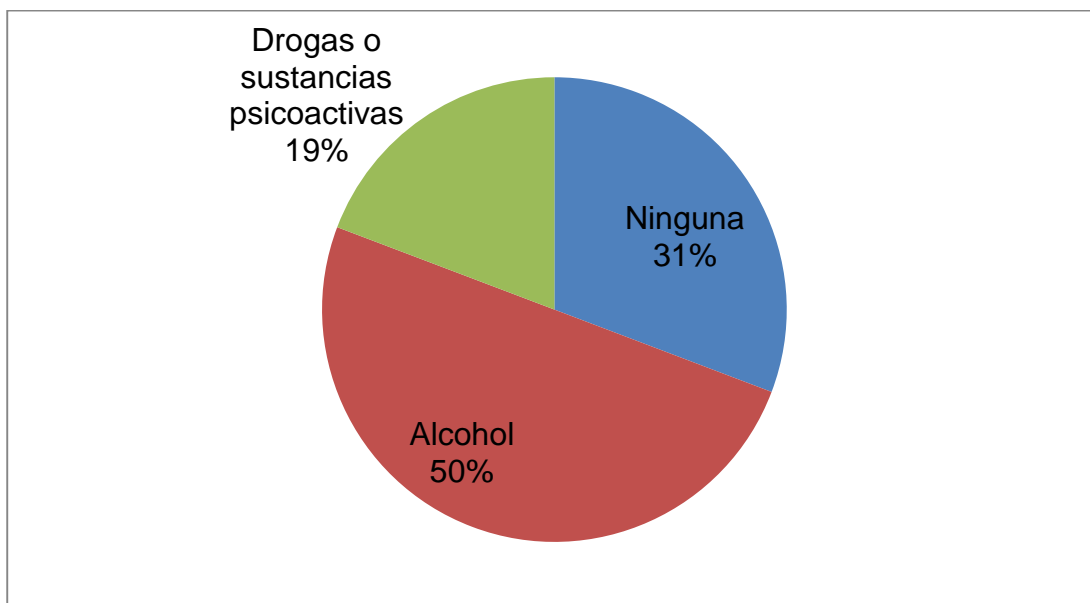
Tabla 7. Objetos utiliza el agresor para maltratar a su víctima.

	Frecuencia	Porcentaje
No aplica	2	7,7%
Cachetadas, puños	6	23,1%
Cachetadas, palos	1	3,8%
Correas	3	11,5%
Lo primero que encuentre	1	3,8%
Cachetadas, correas	4	15,4%
Puños, palos	7	26,9%
Palos, correas	2	7,7%
Total	26	100%

Fuente: investigación propia, 2013.

En la pregunta sobre los objetos que utiliza el agresor cuando golpea o maltrata a su víctima el 26,9% respondió que lo hace con puños y palos, el 23,1% cachetadas y puños, el 15,4% dijo que cachetadas y correas, el 11,5% dijo que lo golpean con correa, el 7,7% manifestó que con palos y correas, un 3,8% dijo que cachetadas y palos y el último 3,8% restante dijo que esta persona la(o) golpeaba con lo primero que encontrara.

Gráfico 3. Sustancias que consume el agresor y se encuentra bajo sus efectos al momento de cometer el delito.



Fuente: investigación propia, 2013.

Al interesarse por saber si las personas agresoras cuando cometían el delito se encontraban bajo los efectos de algún tipo de sustancias, se encontró con que el 50% se encuentran bajo los efectos del alcohol y un 19,2% bajo los efectos de drogas alucinógenas o sustancias psicoactivas.

Tabla 8. Opinión de la víctima acerca del porque el agresor se comporta así.

	Frecuencia	Porcentaje
No responde	3	11,5%
Porque puede hacerlo	4	15,4%
Porque llega estresado(a)	3	11,5%
Porque está desempleado(a)	2	7,7%
Porque llega cansado(a)	2	7,7%
Porque es muy celoso(a)	9	34,6%
Porque yo me lo busco	3	11,5%
Total	26	100%

Fuente: investigación propia, 2013.

En la pregunta sobre la percepción que tiene la víctima del porque el agresor se comporta de esa manera, el 34,6% respondió que es una persona muy celosa, el 15,4% dijo que porque podía hacerlo, con un porcentaje de 11,5% cada uno el primero respondió que porque el(la) se lo buscaba y el otro dijo que era porque el agresor llegaba estresado, un 7,7% dijo que era porque se encontraba desempleado y un mismo porcentaje manifestó que era porque llegaba cansado.

Tabla 9. Casos donde el agresor culpabiliza la víctima.

	Frecuencia	Porcentaje
No responde	1	3,8%
Si	16	61,5%
No	9	34,6%
Total	26	100%

Fuente: investigación propia, 2013.

En la pregunta si el agresor justificaba sus actos diciéndole al agredido(a) que el(a) se lo había buscado el 61,5% respondió que sí y el 34,6% respondió que no.

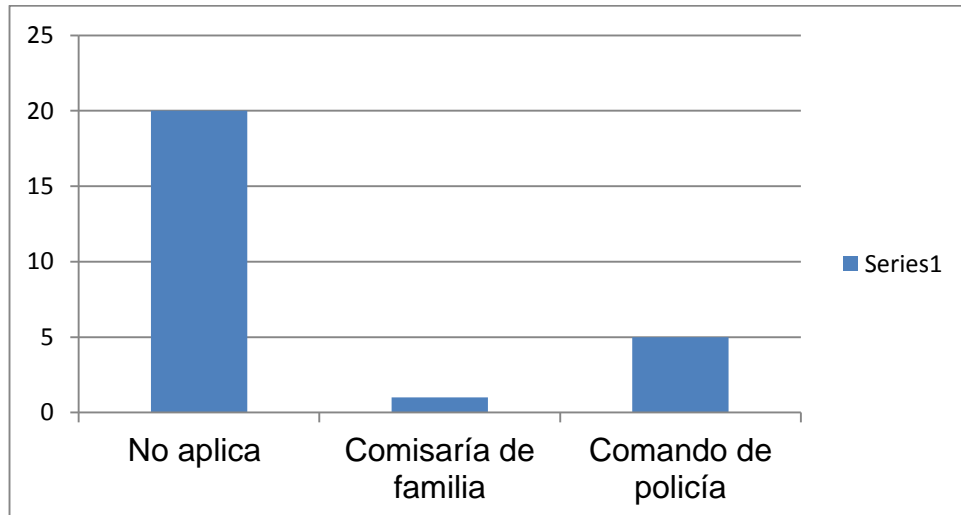
Gráfico 4. Número de casos denunciados.



Fuente: investigación propia, 2013.

Como se observa en la anterior tabla solo el 23,1% de las víctimas han denunciado esta situación, y el otro 76,9% no lo ha hecho.

Gráfico 5. Entidad en la cual se ha presentado el denuncia.



Fuente: investigación propia, 2013.

De los casos denunciados el 3,8% lo hizo ante la Comisaría de Familia y el 19,2% restante lo hizo ante el Comando de Policía.

Tabla 10. Razones por las cuales las víctimas no denuncian.

	Frecuencia	Porcentaje
No responde	8	30,8%
Por pena o vergüenza	4	15,4%
Por miedo que lo vuelva hacer	2	7,7%
Porque el(la) me prometió no volverlo hacer	1	3,8%
Porque yo tenía la esperanza que la situación cambiara	3	11,5%
Porque es algo familiar y nadie más tiene por que saberlo	4	15,4%
Falta de apoyo familiar, social o económico	3	11,5%
Porque no sé donde hacerlo	1	3,8%
Total	26	100%

Fuente: investigación propia, 2013.

En el momento de preguntarle a las personas que no han denunciado porque no lo ha hecho ellas respondieron lo siguiente: 15,4% dijo que por pena o vergüenza, otro porcentaje igual dijo que porque es algo familiar y nadie tiene porque saberlo, un 11,5% tenía la esperanza que la situación cambiara y otro 11,5% no lo ha hecho por falta de apoyo familiar, a un 7,7% le da miedo que lo vuelva hacer si denuncia, un 3,8% no lo ha hecho por que el agresor le prometió no volverlo hacer y finalmente un 3,8% por que no sabe donde hacerlo.

Tabla 11. Percepción acerca de la eficacia de las instituciones del municipio  
 ¿Considera usted que las instituciones del municipio son eficaces? n= 50

	Frecuencia	Porcentaje
Si	33	66%
No	17	34%
Total	50	100%

Fuente: investigación propia, 2013.

En la anterior tabla, se presenta la respuesta del total de la muestra acerca de la opinión que tienen sobre las instituciones del municipio y el 66% considera que son eficaces mientras un 34% considera que no lo son.

Tabla 12. Existencia de programas para prevenir la VIF, n= 50.

	Frecuencia	Porcentaje
Si	25	50%
No	5	10%
No sabe/ No responde	20	40%
Total	50	100%

Fuente: investigación propia, 2013.

Cuando se les preguntó a las personas si en el municipio hay actualmente programas para prevenir la VIF el 50% dijo que sí, el 10% dijo que no, y el 40% no sabe no responde.

### 3. DISCUSIÓN

Como lo afirma Montero, 2011 ya citado anteriormente y como se pudo corroborar en la investigación en el municipio de Gamarra, se maltrata especialmente a las mujeres y vemos que esta agresión en el mayor número de los casos es por parte del conyugue o compañero, quien además es el proveedor económico del hogar, a quien ella y los hijos deben respetar por ser el jefe del hogar y que en algunos casos se le justifica su accionar violento.

Según un estudio hecho en la Universidad Sergio Arboleda donde se enumeraban una serie de características del hombre maltratador, se pueden rescatar las siguientes que se evidenciaron en la investigación: el agresor tiende a ser una persona violenta y que en algunos casos, según la información recolectada consume algún tipo de sustancias psicoactivas o alcohol, lo cual hace que se vuelva más violento, es una persona insegura emocionalmente y celosa, lo cual hace que siempre sienta desconfianza hacia su pareja y la forma de hacerle saber que es de su “propiedad” y que le “pertenece” según él; es a la fuerza, los malos tratos y la agresión física.

En el municipio se hace muy evidente que aún se conserva la cultura del machismo y el patriarcado, como lo menciona Virginia Gutiérrez De Pineda, en su libro “Familia y cultura en Colombia”, donde el hombre quiere estar por encima de la mujer a consta de cualquier cosa y donde ella permite que se le violen sus derechos y atenten contra su integridad, ya sea por desconocimiento de los mismos, miedo, vergüenza, por la vieja creencia que las cosas que pasan dentro del hogar es de la intimidad del mismo y nadie más tiene porque saberlo o peor aun por la tradición que él agresor está en todo el derecho de maltratarla cuando lo considere necesario para corregir sus malas acciones.

#### 4. CONCLUSIONES.

- ❖ Para concluir los resultados del estudio, cabe destacar que la violencia intrafamiliar es un problema que no tiene distinción de sexo, raza, o estrato social pero, sin embargo, se puede apreciar que la mayoría de las víctimas que sufren violencia de pareja son mujeres, amas de casa, dedicadas en tiempo completo a las labores del hogar, que dependen económicamente de su cónyuge y además cuentan con un nivel de escolaridad bajo, lo cual favorece esta situación de violencia, puesto que una persona con pocos o nulos estudios es más vulnerable a desconocer sus derechos y por ende es más factible que se los violen, además tiene menos posibilidades de encontrar un buen empleo con el cual pueda cubrir la totalidad de sus gastos y la de sus hijos, son por estas razones de miedo, incertidumbre y resignación que no se atreven a denunciar muchas de ellas.
  
- ❖ La persona maltratadora generalmente tiene definida una serie de características en su personalidad, suele ser una persona agresiva, insegura emocionalmente, celosa, que al estar bajo los efectos del alcohol o las drogas se potencia aún más su comportamiento agresivo y es allí cuando viene la conducta delictiva hacia su pareja, hijos etc.
  
- ❖ Las actitudes socioculturales de aceptación, legitimación y justificación de este tipo de actos, también inciden fuertemente en el aumento de este fenómeno, al no denunciar por falta de conocimientos sobre donde hacerlo, porque se considera como parte de la intimidad de la familia, por miedo o temor de la víctima, dependencia económica o afectiva, vergüenza de la situación y además porque se tiene la concepción de que el agresor puede hacerlo y si lo hace es porque la víctima se lo tenía merecido o le dio una serie de motivos para que lo hiciera.

- ❖ Se puede evidenciar que la problemática de violencia se encuentra bastante arraigada en el municipio, con un resultado de más de la mitad de la población encuestada víctima de violencia y con un porcentaje bastante alto de personas que conocen casos de maltrato infantil, es aquí donde el Estado debe intervenir en la prevención y sanción de este tipo de actos delictivos, en la investigación se analizó que hay personas que no saben acerca de los programas para prevenir la VIF y que no saben en qué entidades realizar las denuncias a este tipo de delitos, vemos que hace falta crear una estrategia eficiente para difundir la información y hacerla llegar a todas las personas de la comunidad sin excepción alguna.
  
- ❖ Esta problemática de la violencia afecta a todos los miembros del hogar, incluyendo a los niños y niñas quienes presencian todo este tipo de actos violentos y lo van a ir asumiendo como propio de la vida, es por esta razón que se vuelven agresivos con los compañeros, amigos, y quizá en un futuro ellos repitan el ciclo y sean posibles replicadores de estas acciones violentas hacia su pareja e hijos, o por el contrario que sean personas vulnerables a ser maltratadas, además esta situación va deteriorando las relaciones familiares creando un ambiente de desconfianza, irrespeto por el otro, inseguridad y hasta temor, adoptando los gritos, golpes y malos tratos como un estilo de vida.

## BIBLIOGRAFÍA.

CAICEDO, Claudia. (2005). *Lucha contra la violencia intrafamiliar. Perspectivas desde la experiencia colombiana*. Extraído el 20 de noviembre de 2012 desde <http://www.cifedhop.org/Fr/Publications/Thematique/thematique13/Caicedo.pdf>

ECHAURI Tijeras, José Antonio; Romero Rodriguez, Juan; Rodriguez De Armenta, María José. (N.D). *Teoría y descripción de la violencia domestica. Programa terapéutico para maltratadores del ámbito familiar en el centro penitenciario de Pamplona*. Extraído el 20 de noviembre de 2012 desde <http://www.epasic.es/imgx/articulos/ProgramaMaltratadores-AnuarioPsicologiaJuridica.pdf>

GRUPO de Salud Mental del Programa de Actividades de Prevención y Promoción de la Salud (PAPPS) de la Sociedad Española de Medicina de Familia y Comunitaria (semFYC). (2003). *violencia doméstica*. Madrid España, edita y distribuye: Ministerio de Sanidad y Consumo.

MONTERO Echavarría, Esnel. (2011). *Realidades de la violencia familiar en el mundo contemporáneo*. Revista MEDISAN

OBLITAS Bejar, Beatriz. (2006). *Trabajo social y violencia familiar: Una propuesta de gestión profesional*. Espacio Editorial, Buenos Aires.

ORGANIZACIÓN Panamericana de la Salud. (Octubre 2011). *Modelo integral de atención a la violencia intrafamiliar. De construyendo la violencia intrafamiliar: Estado y sociedad civil. El papel del sector salud*. San José, Costa Rica.

UNICEF. (2000). *La violencia doméstica contra las mujeres y niñas*. Centro de investigaciones innocent digest. N° 6, Florencia - Italia.

UNIVERSIDAD Sergio Arboleda. (N.D). *Estudios sobre el fenómeno del machismo y su posible incidencia delictiva y violatoria de los derechos humanos de la mujer y de los niños*. Extraído el 10 de diciembre de 2012 desde [http://www.usergioarboleda.edu.co/santamarta/investigacion/semillero\\_de\\_investigacion/derecho/derecho\\_penal/proyectos/proyecto2.pdf](http://www.usergioarboleda.edu.co/santamarta/investigacion/semillero_de_investigacion/derecho/derecho_penal/proyectos/proyecto2.pdf)